



**DECRETO N° 85/2018.-**  
NOETINGER, agosto 31 de 2018.

**VISTO:**

Las atribuciones conferidas al Departamento Ejecutivo Municipal, por Ley Orgánica Municipal nº 8.102, y;

**CONSIDERANDO:**

Que el Departamento Ejecutivo Municipal debe proceder a la compensación de Partidas para el mes de agosto del año 2018, en el Presupuesto General de Gastos y Cálculo de Recursos año 2018.-

**POR TODO ELLO:**

**EL INTENDENTE MUNICIPAL DE NOETINGER**

**DECRETA:**

**ARTÍCULO 1°.-** COMPÉNSANSE las Partidas Presupuestarias correspondientes al mes de agosto de 2018, del Presupuesto General de Gastos y Cálculo de Recursos para el Ejercicio año 2018, aprobado por Ordenanza nº 1.342/2018, según se detallan en **Anexo I**, y que es parte integrante del presente Decreto.-


**ARTÍCULO 2°.-** La presente Compensación se aplica a Partidas del Presupuesto General de Gastos y Cálculo de Recursos año 2018, no alterando su monto global de \$ **222.800.000.-** (Pesos doscientos veintidós millones ochocientos mil).-

**ARTÍCULO 3°.-** COMUNÍQUESE, Publíquese, Dése al Registro Municipal y Archívese.-

cmm

  
**ROSANA BAROLO**  
Secretaría Economía y Finanzas



  
**ANGELÁ BEVILACQUA**  
Intendente de Noetinger

MUNICIPALIDAD DE NOETINGER

ORDENANZAS - DECRETOS - RESOLUCIONES


TIPO: Decreto 31/08/2018 8:59:05 2018 85

CUENTAS DE INGRESO

Total Presup. Ingresos: 0,00  
 Total Cuentas Modificadas Ingresos: 0  
 Total Variaciones Positivas Ingresos: 0,00  
 Total Variaciones Negativas Ingresos: 0,00

CUENTAS DE EGRESO

PI	1.01.01.01.01.03	2018	A	DIRECTORES	484.836,54	186.000,00	650.836,54
PI	1.01.01.01.01.07.03	2018	A	SUPERIOR JERARQUICO	52.500,00	44.000,00	96.500,00
PI	1.01.01.01.02.02	2018	A	RESPONSABILIDAD JERARQUICA	592.696,94	6.000,00	-598.696,94
PI	1.01.01.02.06.01	2018	A	FONDO MEDICO ASISTENCIAL APROSS	133.968,34	20.000,00	153.968,34
PI	1.01.01.06.01.01	2018	A	CREDADIC.P/REF.DE PARTIDAS	5.883.500,00	-256.000,00	5.627.500,00
PI	1.02.04.01.01.03	2018	A	REEMPLAZO MEDIDORES	625.000,00	215.000,00	840.000,00
PI	1.02.04.01.05.01	2018	A	RODADOS	350.000,00	-215.000,00	135.000,00
PI	1.02.05.02.01	2018	A	CREDITO ADIC. P/REF. DE PARTIDAS	1.067.000,00	-62.000,00	1.005.000,00
PI	1.02.05.03.01	2018	A	PROGR. NAC. MUN. Y COM. SALUDABLES PNMCS	283.000,00	62.000,00	345.000,00
PI	2.01.09.02	2018	A	MUEBLES Y EQUIPOS DE OFICINA	80.000,00	16.000,00	96.000,00
PI	2.01.09.05	2018	A	OTROS ( CAPITAL )	800.000,00	-16.000,00	1.784.000,00



ROSANA BAROLO  
 Secretaria Economía y Finanzas

ANGELA BEYLACQUA  
 Intendente de Noetinger

**MUNICIPALIDAD DE NOETINGER**

**ORDENANZAS - DECRETOS - RESOLUCIONES**

PI	2.01.10.01.02.06	2018	A	OBRA: FORESTACION URBANA	56.000,00	18.000,00	74.000,00
PI	2.01.10.01.02.19	2018	A	OBRAS DIVERSAS	7.744.000,00	-18.000,00	7.726.000,00
<b>Total Presup. Egresos:</b>							<b>19.132.501,82</b>

**Total Cuentas Modificadas Egresos: 13**

**Total Variaciones Positivas Egresos: 567.000,00**

**Total Variaciones Negativas Egresos: -567.000,00**



*[Signature]*  
**ROSANA BAROLO**  
Secretaría Economía y Finanzas

*[Signature]*  
**ANGELA BEVILACQUA**  
Intendente de Noetinger



## PLANILLA GENERAL DE DISPONIBILIDADES

Período: 01/08/2018 al 31/08/2018

## DISPONIBILIDADES SEGUN BALANCE

I - Saldo liquido ejercicios anteriores.....	6.020.368,32
II - Recaudaciones percibidas acumuladas totales al 31/08/2018 según balance de ejecución presupuestaria.....	74.394.114,17
Subtotal .....	80.414.482,49
III - Erogaciones efectivamente pagadas acumuladas totales al 31/08/2018 según balance de ejecución presupuestaria..	66.826.695,56
Disponibilidades totales según balance al 31/08/2018.....	13.587.786,93

## DISPONIBILIDADES SEGUN ARQUEOS DE CAJA Y VERIFICACION DE SALDOS BANCARIOS

## I - DISPONIBILIDADES TOTALES (Caja y Bancos)

Saldo total cierre anterior (Caja y Bancos) al 31/07/2018 .....	14.871.087,26
Saldo liquido ejercicios anteriores .....	0,00
Ingresos por todo concepto en el corriente período .....	9.925.525,44
Subtotal .....	24.796.612,70
Egresos por todo concepto en el corriente período .....	11.208.825,77
Saldo total de disponibilidades al 31/08/2018 .....	13.587.786,93

## II - COMPOSICION DEL SALDO ANTERIOR

## SALDO CUENTAS CAJA:

ENTIDAD / BANCO	CUENTA	CONCEPTO	MONTO
MUNICIPALIDAD	001	CAJA MUNICIPAL	522.640,68
MUNICIPALIDAD	002	CAJA PAGO PROVEEDORES	0,00
MUNICIPALIDAD	003	CAJA PAGOS C/TARJETAS	18.375,26
MUNICIPALIDAD	1001	CHEQUES EN CARTERA	168.169,74
Subtotal saldos cuentas caja			709.185,68

## SALDO CUENTAS BANCARIAS:

ENTIDAD / BANCO	CUENTA	CONCEPTO	MONTO
DE LA NACION ARGENTINA	0266/10	RENTAS GENERALES	-717.616,77
DE LA NACION ARGENTINA	100473/7	CTA. CTE. ESPECIAL 100473/7	0,00
DE LA NACION ARGENTINA	111886/7	CTA. CTE. ESPECIAL 111886/7	0,00
DE LA NACION ARGENTINA	112083/3	CTA. CTE. ESPECIAL RENTAS GRALES.	88.589,34
DE LA NACION ARGENTINA	20007/51	RENTAS GRALES. AGUA POTABLE.	0,00
DE LA NACION ARGENTINA	20008/54	PROM. DESARROLLO PROD. LOCAL	0,00
DE LA NACION ARGENTINA	2267/4	RECAUDACION	5.398.335,62
DE LA NACION ARGENTINA	20000	PLAZO FIJO	0,00
DE LA PCIA.DE CORDOBA	1115/08	OBRA AGUA POTABLE	3.759,79
DE LA PCIA.DE CORDOBA	1296/00	HOGAR DE ANC. Y GUARDERIA INF.	262.498,12
DE LA PCIA.DE CORDOBA	30021/02	PLAN NACER	133.413,95
DE LA PCIA.DE CORDOBA	4996/04	AUTOMOTORES	58.576,54
DE LA PCIA.DE CORDOBA	5000/05	RENTAS GENERALES.	-986.794,49
DE LA PCIA.DE CORDOBA	10000	PLAZO FIJO	8.637.839,15
MUNICIPALIDAD DE NOETIN	002	CAJA AGUA POTABLE	0,00
Subtotal saldos cuentas bancarias			12.878.601,25

SALDO TOTAL DE DISPONIBILIDADES AL 31/08/2018 13.587.786,93

## III - ANALISIS DEL MOVIMIENTO DE CUENTAS CAJA

Saldo cuentas caja cierre anterior al 31/07/2018 .....	922.544,42
Ingresos por todo concepto en el corriente período .....	9.925.525,44
Total extracciones (excepto caja) .....	29.170.931,74

922.544,42  
**ROSANA BAROLO**  
 Secretaria Economía y Finanzas

**ANGELA BEVILACQUA**  
 Intendente de Noetinger





## PLANILLA GENERAL DE DISPONIBILIDADES

Período: 01/08/2018 al 31/08/2018

Subtotal ..... 40.019.001,60

Egresos por todo concepto en el corriente período ..... 11.208.825,77

Total depósitos (excepto caja) ..... 28.100.990,15

Subtotal ..... 39.309.815,92

Saldo cuentas caja al 31/08/2018 ..... 709.185,68

## IV - ANALISIS DEL MOVIMIENTO DE CUENTAS DE FONDO FIJO

CUENTA	SALDO AL 31/07/2018	ENTRADAS	SALIDAS	SALDO AL 31/08/2018
<b>TOTAL CUENTAS DE FONDO FIJO</b>	<b>0,00</b>	<b>0,00</b>	<b>0,00</b>	<b>0,00</b>

## V - ANALISIS DEL MOVIMIENTO DE CUENTAS BANCARIAS

CUENTA	SALDO AL 31/07/2018	DEPOSITOS	EXTRACCIONES	SALDO AL 31/08/2018
BANCO DE LA NACION ARGENTINA NRO.: 0266/10 (DE LA NACION	-886.333,33	256.446,50	87.729,94	-717.616,77
BANCO DE LA NACION ARGENTINA NRO.: 100473/7 (DE LA NACIO	0,00	0,00	0,00	0,00
BANCO DE LA NACION ARGENTINA NRO.: 111886/7 (DE LA NACIO	0,00	0,00	0,00	0,00
BANCO DE LA NACION ARGENTINA NRO.: 112083/3 (DE LA NACIO	75.487,39	13.108,00	6,05	88.589,34
BANCO DE LA NACION ARGENTINA NRO.: 20007/51 (DE LA NACIO	0,00	0,00	0,00	0,00
BANCO DE LA NACION ARGENTINA NRO.: 20008/54 (DE LA NACIO	0,00	0,00	0,00	0,00
BANCO DE LA NACION ARGENTINA NRO.: 2267/4 (DE LA NACION	486.070,13	5.513.656,99	601.391,50	5.398.335,62
BANCO DE LA NACION ARGENTINA NRO.: 20000 (DE LA NACION A	5.000.000,00	0,00	5.000.000,00	0,00
BANCO DE LA PCIA.DE CORDOBA NRO.: 1115/08 (DE LA PCIA.DE	3.846,91	0,00	87,12	3.759,79
BANCO DE LA PCIA.DE CORDOBA NRO.: 1296/00 (DE LA PCIA.DE	17.015,49	245.569,75	87,12	262.498,12
BANCO DE LA PCIA.DE CORDOBA NRO.: 30021/02 (DE LA PCIA.D	101.729,07	31.772,00	87,12	133.413,95
BANCO DE LA PCIA.DE CORDOBA NRO.: 4996/04 (DE LA PCIA.DE	81.013,38	11.281,41	33.718,25	58.576,54
BANCO DE LA PCIA.DE CORDOBA NRO.: 5000/05 (DE LA PCIA.DE	369.185,89	13.391.316,35	14.747.296,73	-986.794,49
BANCO DE LA PCIA.DE CORDOBA NRO.: 10000 (DE LA PCIA.DE C	8.700.527,91	8.637.839,15	8.700.527,91	8.637.839,15
BANCO MUNICIPALIDAD DE NOETINGER NRO.: 002 (MUNICIPALIDA	0,00	0,00	0,00	0,00
<b>TOTAL CUENTAS BANCARIAS</b>	<b>13.948.542,84</b>	<b>28.100.990,15</b>	<b>29.170.931,74</b>	<b>12.878.601,25</b>

## VI - CONCILIACIONES RESUMENES BANCARIOS

CUENTA	RESUMEN BANCARIO	DEPOSITOS NO CONCILIADOS	EXTRACCIONES NO CONTABILIZADAS	EXTRACCIONES NO CONCILIADAS	DEPOSITOS NO CONTABILIZADOS	SALDO LIBRO BANCO
BANCO DE LA NACION ARGENTINA NRO.: 0266/10 (DE LA NACION	0,00	35.856.765,95	0,00	36.574.382,72	0,00	-717.616,77
BANCO DE LA NACION ARGENTINA NRO.: 100473/7 (DE LA NACIO	0,00	1.078.451,74	0,00	1.078.451,74	0,00	0,00
BANCO DE LA NACION ARGENTINA NRO.: 111886/7 (DE LA NACIO	593,81	3.310,27	0,00	3.904,08	0,00	0,00
BANCO DE LA NACION ARGENTINA NRO.: 112083/3 (DE LA NACIO	20.383,27	2.052.179,30	0,00	1.983.973,23	0,00	88.589,34
BANCO DE LA NACION ARGENTINA NRO.: 20007/51 (DE LA NACIO	20.240,02	266,56	0,00	20.506,58	0,00	0,00
BANCO DE LA NACION ARGENTINA NRO.: 20008/54 (DE LA NACIO	1.132,43	600,00	0,00	1.732,43	0,00	0,00
BANCO DE LA NACION ARGENTINA NRO.: 2267/4 (DE LA NACION	243.077,91	91.209.665,03	3.665,74	86.053.935,02	4.138,04	5.398.335,62
BANCO DE LA NACION ARGENTINA NRO.: 20000 (DE LA NACION A	0,00	91.336.113,99	0,00	91.336.113,99	0,00	0,00
BANCO DE LA PCIA.DE CORDOBA NRO.: 1115/08 (DE LA PCIA.DE	79.200,07	1.970.871,81	0,00	2.046.312,09	0,00	3.759,79
BANCO DE LA PCIA.DE CORDOBA NRO.: 1296/00 (DE LA PCIA.DE	148,02	3.464.014,23	0,00	3.201.664,13	0,00	262.498,12
BANCO DE LA PCIA.DE CORDOBA NRO.: 30021/02 (DE LA PCIA.D	378,10	534.822,96	0,00	401.787,11	0,00	133.413,95
BANCO DE LA PCIA.DE CORDOBA NRO.: 4996/04 (DE LA PCIA.DE	6.117,07	666.909,46	0,00	614.449,99	0,00	58.576,54

**ROSANA BAROLO**  
Secretaría Economía y Finanzas

**ANGELA A. BEVILACQUA**  
Intendente de Noetinger



PLANILLA GENERAL DE DISPONIBILIDADES


Período: 01/08/2018 al 31/08/2018

BANCO DE LA PCIA.DE CORDOBA NRO.: 5000/05 (DE LA PCIA.DE	179.531,71	229.590.050,83	0,00	230.756.377,03	0,00	-986.794,49
BANCO DE LA PCIA.DE CORDOBA NRO.: 10000 (DE LA PCIA.DE C	280.000,00	97.237.861,97	0,00	88.880.022,82	0,00	8.637.839,15
BANCO MUNICIPALIDAD DE NOETINGER NRO.: 002 (MUNICIPALIDA	14.683,34	154.791,36	0,00	169.474,70	0,00	0,00
<b>TOTALES</b>	<b>845.485,75</b>	<b>555.156.675,46</b>	<b>3.665,74</b>	<b>543.123.087,66</b>	<b>4.138,04</b>	<b>12.878.601,25</b>

Saldo éstos de las respectivas cuentas bancarias que han sido cotejados con los libros banco respectivos y se ajustan en todo a las reales disponibilidades bancarias.

Se deja constancia de que se han efectuado las verificaciones respectivas, estando las mismas en un todo de conformidad a la real situación de disponibilidades a la fecha de los cuadros precedentes, correspondientes a ésta Administración Municipal.

  
**ROSANA BAROLO**  
Secretaría Economía y Finanzas




**ANGELA BEVILACQUA**  
Intendente de Noetinger





EJECUCION PRESUPUESTARIA INGRESOS (Sintetico - Consolidado)

Período: 01/08/2018 al 31/08/2018

CUENTA	CONCEPTO	PRESUPUESTADO	RECAUDADO ACUMULADO	PORCENTAJE RECAUDADO
1	PT INGRESOS CORRIENTES	174.001.000,00	65.059.164,12	37,39 %
1.01	PT INGRESOS DE JURISD.MUNICIPAL	69.591.000,00	24.609.118,28	35,36 %
1.01.01	PT ING.TRIBUTARIOS(TASAS Y CONTRIBUCIONES)	23.326.000,00	14.437.551,25	61,89 %
1.01.02	PT OTROS INGRESOS DE JURISD.MUNICIPAL	39.515.000,00	5.914.980,99	14,97 %
1.01.03	PT AGUA POTABLE	6.750.000,00	4.256.586,04	63,06 %
1.02	PT DE OTRAS JURISDICCIONES	104.410.000,00	40.450.045,84	38,74 %
1.02.01	PT PARTICIP. EN IMP.PROV. Y NAC.	53.500.000,00	28.996.451,02	54,20 %
1.02.02	PT APORTES NO REINTEGRABLES	44.800.000,00	10.035.084,28	22,40 %
1.02.03	PT OTROS INGRESOS DE OTRAS JURIS.	6.110.000,00	1.418.510,54	23,22 %
2	PT INGRESOS DE CAPITAL	40.367.000,00	10.979.863,57	27,20 %
2.01	PT USO DEL CREDITO	28.700.000,00	1.265.000,00	4,41 %
2.01.01	PT DE INSTITUCIONES BANCARIAS	2.700.000,00	0,00	0,00 %
2.01.02	PT DE OTRAS INSTITUCIONES	26.000.000,00	1.265.000,00	4,87 %
2.02	PT REEMBOLSO DE PRESTAMO	3.800.000,00	1.026.026,07	27,00 %
2.02.01	PT DE FRENTISTAS Y BENEFICIARIOS DE OBRAS	1.100.000,00	396.207,67	35,93 %
2.02.02	PT DE OTROS PRESTAMOS	2.700.000,00	630.818,40	23,36 %
2.02.03	PT TRANSFERENCIAS INTERNAS	0,00	0,00	0,00 %
2.03	PT VENTAS DE BIENES PATRIMONIALES	2.367.000,00	2.668.469,18	112,74 %
2.03.01	PT BIENES MUEBLES	867.000,00	484.960,05	55,94 %
2.03.02	PT BIENES INMUEBLES	1.500.000,00	2.183.509,13	145,57 %
2.04	PT OTROS INGRESOS DE CAPITAL	5.500.000,00	6.020.368,32	109,46 %
2.04.01	PI INGRESOS VARIOS	0,00	0,00	0,00 %
2.04.02	PT EXCEDENTE LIQ. DE EJ. ANTERIOR	5.500.000,00	6.020.368,32	109,46 %
3	PT NO CLASIFICADOS	8.432.000,00	4.375.454,80	51,89 %
3.01	PT CUENTAS DE ORDEN	8.432.000,00	4.375.454,80	51,89 %
3.01.01	PT POR TRABAJOS PUBLICOS	1.000,00	0,00	0,00 %
3.01.02	PT OTRAS CAUSAS	8.431.000,00	4.375.454,80	51,90 %
<b>TOTALES</b>		<b>222.800.000,00</b>	<b>80.414.482,49</b>	<b>36,09 %</b>

  
**ROSANA BAROLO**  
 Secretaria Economía y Finanzas




  
**ANGELA A. BEVILACQUA**  
 Intendente de Noetinger




EJECUCION PRESUPUESTARIA INGRESOS (Sintetico - Consolidado)

Periodo: 01/08/2018 al 31/08/2018

CUENTA	CONCEPTO	PRESUPUESTADO	RECAUDADO ACUMULADO	PORCENTAJE RECAUDADO
1	PT INGRESOS CORRIENTES	174.001.000,00	66.069.164,12	37,39 %
1.01	PT INGRESOS DE JURISD.MUNICIPAL	69.591.000,00	24.609.116,28	35,36 %
1.01.01	PT ING.TRIBUTARIOS(TASAS Y CONTRIBUCIONES)	23.326.000,00	14.437.551,25	61,89 %
1.01.02	PT OTROS INGRESOS DE JURISD.MUNICIPAL	39.515.000,00	5.914.980,99	14,97 %
1.01.03	PT AGUA POTABLE	6.750.000,00	4.256.586,04	63,06 %
1.02	PT DE OTRAS JURISDICCIONES	104.410.000,00	40.450.045,84	38,74 %
1.02.01	PT PARTICIP. EN IMP.PROV. Y NAC.	53.500.000,00	28.996.451,02	54,20 %
1.02.02	PT APORTES NO REINTEGRABLES	44.800.000,00	10.035.084,28	22,40 %
1.02.03	PT OTROS INGRESOS DE OTRAS JURIS.	6.110.000,00	1.418.510,54	23,22 %
2	PT INGRESOS DE CAPITAL	40.367.000,00	10.979.863,57	27,20 %
2.01	PT USO DEL CREDITO	28.700.000,00	1.265.000,00	4,41 %
2.01.01	PT DE INSTITUCIONES BANCARIAS	2.700.000,00	0,00	0,00 %
2.01.02	PT DE OTRAS INSTITUCIONES	26.000.000,00	1.265.000,00	4,87 %
2.02	PT REEMBOLSO DE PRESTAMO	3.800.000,00	1.026.026,07	27,00 %
2.02.01	PT DE FRENTISTAS Y BENEFICIARIOS DE OBRAS	1.100.000,00	395.207,67	35,93 %
2.02.02	PT DE OTROS PRESTAMOS	2.700.000,00	630.818,40	23,36 %
2.02.03	PT TRANSFERENCIAS INTERNAS	0,00	0,00	0,00 %
2.03	PT VENTAS DE BIENES PATRIMONIALES	2.367.000,00	2.668.469,18	112,74 %
2.03.01	PT BIENES MUEBLES	867.000,00	484.960,05	55,94 %
2.03.02	PT BIENES INMUEBLES	1.500.000,00	2.183.509,13	145,57 %
2.04	PT OTROS INGRESOS DE CAPITAL	5.500.000,00	6.020.368,32	109,46 %
2.04.01	PI INGRESOS VARIOS	0,00	0,00	0,00 %
2.04.02	PT EXCEDENTE LIQ. DE EJ. ANTERIOR	5.500.000,00	6.020.368,32	109,46 %
3	PT NO CLASIFICADOS	8.432.000,00	4.375.454,80	51,89 %
3.01	PT CUENTAS DE ORDEN	8.432.000,00	4.375.454,80	51,89 %
3.01.01	PT POR TRABAJOS PUBLICOS	1.000,00	0,00	0,00 %
3.01.02	PT OTRAS CAUSAS	8.431.000,00	4.375.454,80	51,90 %
<b>TOTALES</b>		<b>222.800.000,00</b>	<b>80.414.482,49</b>	<b>36,09 %</b>

  
**ROSANA BAROLO**  
 Secretaria Economía y Finanzas




  
**ANGELA BEVILACQUA**  
 Intendente de Noetinger




## EJECUCION PRESUPUESTARIA EGRESOS (Sintetico -Consolidado)

Período: 01/08/2018 al 31/08/2018

CUENTA	CONCEPTO	PRESUPUESTO AUTORIZADO	COMPROMETIDO EN PERIODO	COMPROMETIDO ACUMULADO	PORCENTAJE COMPROMETIDO	PAGADO EN PERIODO	PAGADO ACUMULADO	PORCENTAJE PAGADO
1	EROGACIONES CORRIENTES	91.497.000,00	8.917.034,75	46.053.404,99	50,33 %	8.911.619,25	45.582.862,78	49,82 %
1.01.01	PT FUNCIONAMIENTO	62.591.000,00	6.345.826,64	31.602.843,88	50,49 %	6.436.392,65	31.367.679,38	50,12 %
1.01.02	PT BIENES DE CONSUMO	44.000.000,00	5.041.446,99	22.108.357,03	50,25 %	5.041.446,99	22.108.357,03	50,25 %
1.01.03	PT SERVICIOS	6.398.000,00	467.792,71	3.243.551,66	50,70 %	500.729,50	3.111.089,76	48,63 %
1.02	PT OTROS FUNCIONAMIENTOS	12.193.000,00	836.586,94	6.250.935,19	51,27 %	894.216,16	6.148.232,59	50,42 %
1.02.04	PT AGUA POTABLE	15.742.000,00	1.389.503,51	7.667.548,96	48,71 %	1.318.330,58	7.573.131,97	48,11 %
1.02.05	PT SALUD	4.002.000,00	441.296,74	2.383.432,33	59,56 %	405.428,32	2.345.549,80	58,61 %
1.03	PT INTERESES Y GASTOS DE LA DEUDA	11.740.000,00	948.206,77	5.284.116,63	45,01 %	912.902,26	5.227.582,17	44,53 %
1.03.06	PT INTERESES Y GASTOS DE LA DEUDA	432.000,00	0,00	0,00	0,00 %	0,00	0,00	0,00 %
1.04	PT TRANSFERENCIAS	12.732.000,00	1.181.704,60	6.783.012,15	53,28 %	1.156.896,02	6.642.051,43	52,17 %
1.04.07	PT TRANSF. P/ FINAN. EROGAC. CTES.	12.532.000,00	1.172.728,45	6.711.202,95	53,55 %	1.147.919,87	6.570.242,23	52,43 %
1.04.08	PT TRANSF. P/ FINAN. EROGACIONES DE CAPITAL	200.000,00	8.976,15	71.809,20	36,90 %	8.376,15	71.809,20	36,90 %
2	PT EROGACIONES DE CAPITAL	122.871.000,00	1.497.877,26	17.090.510,06	13,91 %	1.686.012,92	16.895.213,91	13,75 %
2.01	PT INVERSION FISICA	119.515.000,00	1.363.515,62	16.342.754,02	13,67 %	1.560.661,28	16.147.457,87	13,51 %
2.01.09	PT BIENES DE CAPITAL	6.100.000,00	250.710,30	4.238.257,53	69,48 %	249.086,77	4.208.457,74	68,99 %
2.01.10	PT TRABAJOS PUBLICOS	113.415.000,00	1.112.805,32	12.104.496,49	10,67 %	1.301.566,51	11.939.000,13	10,53 %
2.02	PT INVERSION FINANCIERA	1.000,00	0,00	0,00	0,00 %	0,00	0,00	0,00 %
2.02.11	PT VALORES FINANCIEROS	1.000,00	0,00	0,00	0,00 %	0,00	0,00	0,00 %
2.03	PT AMORTIZACION DE LA DEUDA	3.355.000,00	134.361,64	747.756,04	22,29 %	134.361,64	747.756,04	22,29 %
2.03.12	PT AMORTIZACION DE LA DEUDA	8.432.000,00	134.361,64	747.756,04	22,29 %	134.361,64	747.756,04	22,29 %
3	PT NO CLASIFICADOS	8.432.000,00	612.193,60	4.348.618,87	51,57 %	612.193,60	4.348.618,87	51,57 %
3.01	PT CUENTAS DE ORDEN	8.432.000,00	612.193,60	4.348.618,87	51,57 %	612.193,60	4.348.618,87	51,57 %
3.01.01	PT NO CLASIFICADA	8.432.000,00	612.193,60	4.348.618,87	51,57 %	612.193,60	4.348.618,87	51,57 %
TOTALES		222.800.000,00	11.027.105,61	67.492.533,92	30,29 %	11.208.826,77	66.826.695,56	29,99 %



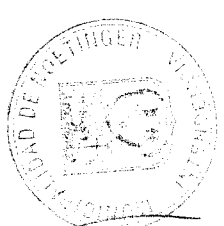
  
**ROSANA BAROLO**  
 Secretaria Economía y Finanzas

**ANGELA BEVILACQUA**  
 Intendente de Noetinger

EJECUCION PRESUPUESTARIA INGRESOS

Periodo: 01/08/2018 al 31/08/2018

CUENTA	CONCEPTO	PRESUPUESTADO	RECAUDADO EN PERIODO	RECAUDADO ACUMULADO	RECAUDADO EN MENOS	RECAUDADO EN MAS
1	PT INGRESOS CORRIENTES	174.001.000,00	8.312.431,92	65.059.164,12	108.941.835,88	
1.01	PT INGRESOS DE JURISD.MUNICIPAL	69.591.000,00	3.151.985,36	24.509.118,28	44.981.881,72	
1.01.01	PT ING.TRIBUTARIOS(TASAS Y CONTRIBUCIONES)	23.326.000,00	1.546.754,54	14.437.551,25	8.888.448,75	
1.01.01.01	PI TASA SOBRE LA PROPIEDAD INMUEBLE	4.000.000,00	162.411,50	3.072.245,81	927.754,19	
1.01.01.02	PI CONTRIB.S/COMERCIO E INDUSTRIA Y SERVICIOS	3.700.000,00	341.291,23	2.101.432,07	1.598.567,93	
1.01.01.03	PI ESPECTACULOS Y DIVERSIONES PUBLICAS	20.000,00	125,00	23.400,00		3.400,00
1.01.01.04	PI OCUPACION Y COMERCIO EN LA VIA PUBLICA	10.000,00	0,00	0,00	10.000,00	
1.01.01.05	PI REINSPECCION SANITARIA Y BROMATOLOGIA	13.000,00	1.140,00	7.660,00	5.340,00	
1.01.01.06	PI FERIAS Y REMATES DE HACIENDA	600.000,00	22.771,00	280.405,50	319.594,50	
1.01.01.07	PI CONTRIBUCIONES SILOS CEMENTERIOS	375.000,00	6.178,95	245.026,03	129.973,97	
1.01.01.08	PI CONTRIBUC. S/CONSTRUC. OBRAS PRIVADAS	230.000,00	5.863,00	21.995,58	208.004,42	
1.01.01.09	PI INSPECCION ELECTRICA Y MECANICA	2.800.000,00	279.523,00	1.792.034,50	1.007.965,50	
1.01.01.10	PI TASA CORRESPONDIENTE A RODADOS	10.000,00	0,00	0,00	10.000,00	
1.01.01.11	PI DERECHOS DE OFICINA	1.700.000,00	80.781,80	995.060,05	704.939,95	
1.01.01.12	PI TASA POR SERVICIOS DEL REGISTRO CIVIL	48.000,00	750,00	14.670,00	33.330,00	
1.01.01.13	PI IMPUESTO MUNICIPAL AUTOMOTORES 2018	5.500.000,00	465.947,41	3.381.897,46	2.118.102,54	
1.01.01.14	PI OTROS TRIBUTOS	100.000,00	6.455,50	21.335,95	78.664,05	
1.01.01.15	PT TRIBUTOS CORRESPONDIENTES A EJERC.ANTER.	4.220.000,00	173.516,15	2.480.388,30	1.739.611,70	
1.01.01.15.01	PI TASA PROPIEDAD INMUEBLE ACUM. EJERC.ANTER.	720.000,00	34.930,91	425.088,20	294.911,80	
1.01.01.15.02	PI COMERCIO E INDUSTRIA ACUM. DE EJERC.ANTER.	1.200.000,00	43.145,49	946.841,53	253.158,47	
1.01.01.15.03	PI IMPUESTO MUNICIPAL AUTOMOTOR ACUM.EJERC.ANTER.	1.700.000,00	77.234,06	808.765,72	891.234,28	
1.01.01.15.04	PI TRIBUTOS VARIOS ACUM. DE EJERC.ANTER.	600.000,00	18.205,69	299.692,85	300.307,15	
1.01.02	PT OTROS INGRESOS DE JURISD.MUNICIPAL	39.575.000,00	1.045.708,44	5.914.980,99	33.600.019,01	423.695,16
1.01.02.01	PT RENTAS QUE PRODUCE EL PATRIM.MUNICIPAL	1.550.000,00	463.336,95	1.973.695,16		
1.01.02.01.01	PI CONCESIONES EN EL CEMENTERIO	50.000,00	0,00	25.266,47	24.733,53	
1.01.02.01.02	PI OTRAS RENTAS DEL PATRIMONIO MUNICIPAL	1.500.000,00	463.336,95	1.948.428,69	448.428,69	
1.01.02.02	PT MULTAS EN GENERAL	200.000,00	168.046,00	460.832,50	260.832,50	
1.01.02.02.01	PI MULTAS EN GENERAL	200.000,00	168.046,00	460.832,50	260.832,50	
1.01.02.03	PT INGRESOS POR CONTRIBUCION DE MEJORAS	33.765.000,00	28.490,59	1.137.263,57	32.627.736,43	
1.01.02.03.01	PI OBRAS VARIAS	265.000,00	0,00	458,00	264.542,00	
1.01.02.03.02	PI OBRA ALUMBRADO PUBLICO	300.000,00	120,69	2.497,44	297.502,56	
1.01.02.03.03	PI OBRA CORDON CUNETAS	500.000,00	1.404,05	52.461,78	447.538,22	
1.01.02.03.04	PI OBRA PAVIMENTO ARTICULADO	1.000.000,00	7.922,44	63.306,75	936.693,25	
1.01.02.03.05	PI OBRA VEREDAS, PASILLOS, DES. PLUVIALES	100.000,00	0,00	0,00	100.000,00	
1.01.02.03.06	PI OBRA RED INTERNA DE GAS NATURAL	30.000.000,00	19.043,41	1.018.539,60	28.981.460,40	
1.01.02.03.07	PI OBRA COMPACTACION Y CARPETA ASF.	800.000,00	0,00	0,00	800.000,00	
1.01.02.03.08	PI OBRA ENARENADO DE CALLES	800.000,00	0,00	0,00	800.000,00	
1.01.02.04	PT SUBVENCIONES, DONACIONES Y LEGADOS	100.000,00	0,00	6.000,00	94.000,00	
1.01.02.04.01	PI SUBVENCIONES, DONACIONES Y LEGADOS	100.000,00	0,00	6.000,00	94.000,00	
1.01.02.05	PT EVENTUALES E IMPREVISTOS	800.000,00	125.897,91	648.247,05	151.752,95	
1.01.02.05.01	PI EVENTUALES E IMPREVISTOS	500.000,00	84.446,91	405.332,05	94.667,95	
1.01.02.05.02	PI BONO COLABORACION C. SALUD	300.000,00	41.451,00	242.915,00	57.085,00	
1.01.02.06	PT INGRESO ALQUILER ESCENARIO	200.000,00	0,00	0,00	200.000,00	
1.01.02.06.01	PI INGRESO ALQUILER ESCENARIO	200.000,00	0,00	0,00	200.000,00	
		59.941.000,00	2.332.525,99	18.563.589,53	41.990.071,66	712.661,19



*[Handwritten Signature]*  
**ROSANA BAROLO ANGELA BEVILACQUA**  
 Infrascripta de Noetinger  
 Secretaria Economía y Finanzas

EJECUCION PRESUPUESTARIA INGRESOS

Periodo: 01/08/2018 al 31/08/2018

CUENTA	CONCEPTO	PRESUPUESTADO	RECAUDADO EN PERIODO	RECAUDADO ACUMULADO	RECAUDADO EN MENOS	RECAUDADO EN MAS
1.01.02.07	PT CONTRIB. HANCIANOS-JARDIN MATERNAL	2.900.000,00	259.936,99	1.688.942,71	1.211.067,29	
1.01.02.07.01	PI CONTRIB. JUBILADOS HANCIANOS	2.700.000,00	222.142,89	1.594.021,61	1.105.978,39	
1.01.02.07.02	PI CONTRIB. JARDIN MATERNAL	200.000,00	37.794,10	94.921,10	105.078,90	
1.01.03	PT AGUA POTABLE	6.750.000,00	559.522,38	4.256.586,04	2.493.413,96	
1.01.03.01	PI SALDOS DISPONIBLES	100.000,00	0,00	0,00	100.000,00	
1.01.03.02	PI DEUDORES OBRA	300.000,00	34.846,36	179.791,60	120.208,40	
1.01.03.03	PI INGRESOS SUMINISTRO DE AGUA POTABLE	5.700.000,00	460.514,94	3.663.914,35	2.036.085,65	
1.01.03.04	PI INGRESOS EMISION CEDULONES SUMINISTRO AGUA	520.000,00	62.257,07	378.347,45	141.652,55	
1.01.03.05	PI AP.FRENTISTAS CRED. BID P/CEDE.PROPIEDAD	90.000,00	1.904,01	34.532,64	55.467,36	
1.01.03.06	PI REINTEGRO SAIRA	20.000,00	0,00	0,00	20.000,00	
1.01.03.07	PI INGRESOS VARIOS	20.000,00	0,00	0,00	20.000,00	
1.02	PT DE OTRAS JURISDICCIONES	104.410.000,00	5.160.446,56	40.450.045,84	63.959.954,16	
1.02.01	PT PARTICIP. EN IMP.PROV. Y NAC.	63.600.000,00	4.307.124,42	28.996.461,02	24.603.538,98	
1.02.01.01	PT COPARTICIPACION IMPOSITIVA	45.750.000,00	3.575.192,89	24.646.684,29	21.103.315,71	
1.02.01.01.01	PI COPARTICIPACION IMPOSITIVA AÑO 2018	42.250.000,00	3.451.197,77	22.333.526,26	19.916.473,74	
1.02.01.01.02	PI COPARTICIPACION IMPOSITIVA DE EJER. ANTER.	2.000.000,00	0,00	1.458.359,79	541.640,21	
1.02.01.01.03	PI FASAMU	1.500.000,00	123.995,12	854.798,24	645.201,76	
1.02.01.02	PT FO.FIN.DES. LEY 7860 Y MODIF.	7.750.000,00	731.931,53	4.349.766,73	3.400.233,27	
1.02.01.02.01	PI FO.FIN.DES. AÑO 2018	6.000.000,00	440.337,75	3.046.304,18	2.953.695,82	
1.02.01.02.02	PI FO.FIN.DES. DE EJERCICIOS ANTERIORES	500.000,00	0,00	401.074,40	98.925,60	
1.02.01.02.03	PI FODEMEEP	1.000.000,00	183.593,78	794.388,15	205.611,85	
1.02.01.02.04	PI FOMMEP	250.000,00	108.000,00	108.000,00	142.000,00	
1.02.02	PT APORTES NO REINTEGRABLES	44.800.000,00	623.611,32	10.035.084,28	34.764.915,72	
1.02.02.01	PT APORTES PIEJERC. OBRAS EN COPARTICIPAC.	9.000.000,00	131.846,67	919.642,66	8.080.357,34	
1.02.02.01.01	PI CAMINOS RURALES	500.000,00	0,00	0,00	500.000,00	
1.02.02.01.02	PI FONDO FEDERAL SOLIDARIO	1.500.000,00	131.726,67	918.682,66	581.317,34	
1.02.02.01.03	PI PAVIMENTO ARTICULADO	5.000.000,00	120,00	960,00	4.999.040,00	
1.02.02.01.04	PI PARQUE INDUSTRIAL	2.000.000,00	0,00	0,00	2.000.000,00	
1.02.02.02	PT SUBVENCIONES Y SUBSIDIOS PROV. Y NAC.	35.800.000,00	491.764,65	9.115.441,62	26.684.558,38	
1.02.02.02.01	PI AYUDA DEL TESORO PROVINCIAL (ATP)	8.800.000,00	491.764,65	1.662.053,81	7.137.946,19	
1.02.02.02.02	PI AYUDA DEL TESORO NACIONAL (ATN)	25.000.000,00	0,00	7.429.787,81	17.570.212,19	
1.02.02.02.03	PI Progr. Nac. Mun. Y Com. Saludables PNMCS	2.000.000,00	0,00	23.600,00	1.976.400,00	
1.02.03	PT OTROS INGRESOS DE OTRAS JURIS.	6.110.000,00	229.710,82	1.418.510,54	4.691.489,46	
1.02.03.01	PT DIRECCION DE VIVIENDAS (EX-IPV)	60.000,00	2.957,63	54.098,44	5.901,56	
1.02.03.01.01	PI PLAN FLIA.PROP.-CASA PROPIA MUNICIPAL	60.000,00	2.957,63	54.098,44	5.901,56	
1.02.03.02	PT FONDOS PROVENIENTES DEL SMAS	6.050.000,00	226.753,19	1.364.412,10	4.685.587,90	
1.02.03.02.01	PI GUARDERIA INFANTIL AÑO 2018	1.500.000,00	0,00	0,00	1.500.000,00	
1.02.03.02.02	PI HOGAR DE ANCIANOS AÑO 2018	900.000,00	0,00	143.196,10	756.803,90	
1.02.03.02.03	PI OTROS INGRESOS POR ASISTENCIA SOCIAL	800.000,00	30.000,00	30.000,00	770.000,00	
1.02.03.02.04	PI PAICOR	1.800.000,00	164.981,19	885.090,61	914.909,39	
1.02.03.02.05	PI PLAN NACER	250.000,00	31.772,00	150.140,50	99.859,50	
1.02.03.02.06	PI BOLETO EDUCATIVO GRATUITO	800.000,00	0,00	155.984,89	644.015,11	
2	PT INGRESOS DE CAPITAL	40.367.000,00	472.720,35	10.979.863,57	29.387.136,43	
2.01	PT USO DEL CREDITO	28.700.000,00	0,00	1.265.000,00	27.435.000,00	
		174.001.000,00	8.312.431,92	65.059.164,12	109.654.497,07	712.661,19



*[Handwritten Signature]*

ANGELA BEVILACQUA  
Intendente de Noetinger

ROSANA BAROLO  
Secretaria Economía y Finanzas

## EJECUCION PRESUPUESTARIA INGRESOS

Período: 01/08/2018 al 31/08/2018

CUENTA	CONCEPTO	PRESUPUESTADO	RECAUDADO EN PERIODO	RECAUDADO ACUMULADO	RECAUDADO EN MENOS	RECAUDADO EN MAS
2.01.01	PT DE INSTITUCIONES BANCARIAS	2.700.000,00	0,00	0,00	2.700.000,00	
2.01.01.01	PI ENTIDADES FINANCIERAS	2.700.000,00	0,00	0,00	2.700.000,00	
2.01.02	PT DE OTRAS INSTITUCIONES	26.000.000,00	0,00	1.265.000,00	24.735.000,00	
2.01.02.01	PI OTROS CREDITOS - FONDO PERMANENTE	1.000.000,00	0,00	1.265.000,00		
2.01.02.02	PI CREDITO ENOSA CLOACAS	25.000.000,00	0,00	0,00	25.000.000,00	265.000,00
2.02	PT REEMBOLSO DE PRESTAMO	3.800.000,00	276.941,84	1.026.026,07	2.773.973,93	
2.02.01	PT DE FRENTISTAS Y BENEFICIARIOS DE OBRAS	1.100.000,00	161.696,09	396.207,67	704.792,33	
2.02.01.01	PI REINTEGROS PLANES DE VIVIENDAS	500.000,00	24.347,64	257.859,22	242.140,78	
2.02.01.02	PI REINTEGRO PLAN DE VIVIENDA TECHO DIGNO	600.000,00	137.348,45	137.348,45	462.651,55	
2.02.02	PT DE OTROS PRESTAMOS	2.700.000,00	115.245,75	630.818,40	2.069.181,60	
2.02.02.01	PI REINTEGROS VARIOS	700.000,00	0,00	0,00	700.000,00	
2.02.02.02	PI REINTEGRO OBRA SOCIAL CENTRO DE SALUD	2.000.000,00	115.245,75	630.818,40	1.369.181,60	
2.02.03	PT TRANSFERENCIAS INTERNAS	0,00	0,00	0,00		
2.02.03.01	PI REINTEGRO DE PRESTAMOS AGUA POTABLE	0,00	0,00	0,00		
2.03	PT VENTAS DE BIENES PATRIMONIALES	2.367.000,00	196.778,61	2.668.469,18	382.039,95	301.469,18
2.03.01	PT BIENES MUEBLES	867.000,00	42.822,23	484.960,05	101.000,00	
2.03.01.01	PI VENTAS VARIAS DE BIENES MUEBLES	101.000,00	0,00	0,00	101.000,00	
2.03.01.02	PI VENTAS DE CHAPAS PATENTES, CARNET, ETC.	766.000,00	42.822,23	484.960,05	281.039,95	
2.03.02	PT BIENES INMUEBLES	1.500.000,00	152.956,28	2.183.509,13	683.509,13	683.509,13
2.03.02.01	PI VENTAS DE TERRENOS	1.500.000,00	152.956,28	2.183.509,13	683.509,13	683.509,13
2.04	PT OTROS INGRESOS DE CAPITAL	5.500.000,00	0,00	6.020.368,32	520.368,32	520.368,32
2.04.01	PI INGRESOS VARIOS	0,00	0,00	0,00		
2.04.02	PT EXCEDENTE LIQ. DE EJ. ANTERIOR	5.500.000,00	0,00	6.020.368,32	520.368,32	520.368,32
2.04.02.01	PI CAJA	500.000,00	0,00	641.724,92	141.724,92	141.724,92
2.04.02.02	PI BANCOS	5.000.000,00	0,00	5.378.643,40	378.643,40	378.643,40
2.04.02.03	PI INVERSIONES FINANCIERAS	0,00	0,00	0,00		
3	PT NO CLASIFICADOS	8.432.000,00	1.140.373,17	4.375.454,80	4.056.545,20	4.056.545,20
3.01	PT CUENTAS DE ORDEN	8.432.000,00	1.140.373,17	4.375.454,80	4.056.545,20	4.056.545,20
3.01.01	PT POR TRABAJOS PUBLICOS	1.000,00	0,00	0,00	1.000,00	
3.01.01.01	PI GARANTIA DE LICITACIONES	1.000,00	0,00	0,00	1.000,00	
3.01.02	PT OTRAS CAUSAS	8.431.000,00	1.140.373,17	4.375.454,80	4.055.545,20	4.055.545,20
3.01.02.01	PI RET. 18% JUBILACION - APORTE PAERSONAL	5.500.000,00	730.663,61	2.818.554,20	2.681.445,80	2.681.445,80
3.01.02.02	PI RET. 4.5% APROSS - APORTE PERSONAL -	1.500.000,00	243.081,82	931.361,22	568.638,78	568.638,78
3.01.02.03	PI RETENCION SEGURO DE VIDA OBLIGATORIO	120.000,00	16.814,70	65.336,26	54.663,74	54.663,74
3.01.02.04	PI RETENCION GREMIAL - APORTE PERSONAL	560.000,00	82.199,39	321.653,29	238.346,71	238.346,71
3.01.02.05	PI OTRAS RETENCIONES - APORTE PERSONAL	500.000,00	67.613,65	238.549,83	261.450,17	261.450,17
3.01.02.06	PI DIREC.GRAL. DE RENTAS - INGRESOS BRUTOS	1.000,00	0,00	0,00	1.000,00	
3.01.02.07	PI ANTICIPOS DE SUELDOS	250.000,00	0,00	0,00	250.000,00	
<b>TOTAL</b>		<b>222.800.000,00</b>	<b>9.925.525,44</b>	<b>80.414.482,49</b>	<b>144.567.056,15</b>	<b>2.181.538,64</b>



*[Handwritten signature]*


**ROSANA BAROLO**  
Secretaría Economía y Finanzas


**ANGELA BEVILACQUA**  
Intendente de Noetinger

EJECUCION PRESUPUESTARIA EGRESOS

Periodo: 01/08/2018 al 31/08/2018

CUENTA	CONCEPTO	PRESUPUESTO AUTORIZADO	COMPROMETIDO EN PERIODO	COMPROMETIDO ACUMULADO	CREDITO DISPONIBLE	ORDENADO A PAGAR EN PER.	ORDENADO A PAGAR ACUM.	PAGADO EN PERIODO	PAGADO ACUMULADO	A PAGAR
1	PT EROGACIONES CORRIENTES	91.497.000,00	8.917.034,75	46.053.404,99	45.443.595,01	8.917.034,75	46.053.404,99	8.911.619,25	45.562.862,76	470.842,21
1.01	PT FUNCIONAMIENTO	62.691.000,00	6.346.826,64	31.602.843,88	30.968.156,12	6.346.826,64	31.602.843,88	6.436.392,65	31.367.679,38	236.164,50
1.01.01	PT PERSONAL	44.000.000,00	5.041.446,89	22.108.357,03	21.891.642,97	5.041.446,89	22.108.357,03	5.041.446,99	22.108.357,03	0,00
1.01.01.01	PT AUTORIDADES SUPER. Y PERS. PERM	29.220.985,60	4.091.546,44	18.179.992,79	11.040.092,81	4.091.546,44	18.179.992,79	4.091.546,44	18.179.992,79	0,00
1.01.01.01.01	PT SUELDOS BASICOS	8.014.300,54	1.473.967,27	5.371.451,08	2.642.849,46	1.473.967,27	5.371.451,08	1.473.967,27	5.371.451,08	0,00
1.01.01.01.01.01	PT INTENDENTE	420.296,10	69.791,32	262.940,22	157.365,86	69.791,32	262.940,22	69.791,32	262.940,22	0,00
1.01.01.01.01.01.02	PI SECRETARIOS	746.197,34	186.959,92	656.139,76	90.057,59	186.959,92	656.139,76	186.959,92	656.139,76	0,00
1.01.01.01.01.01.03	PI DIRECTORES	660.636,54	186.825,18	649.868,37	968,17	186.825,18	649.868,37	186.825,18	649.868,37	0,00
1.01.01.01.01.04	PT PERSONAL ADMINISTRATIVO	1.441.737,80	240.949,54	891.383,78	560.354,02	240.949,54	891.383,78	240.949,54	891.383,78	0,00
1.01.01.01.01.04.01	PI EJECUCION	217.657,44	55.265,14	191.814,16	25.843,28	55.265,14	191.814,16	55.265,14	191.814,16	0,00
1.01.01.01.01.04.02	PI AUXILIAR	969.706,34	96.178,02	362.352,57	207.353,77	96.178,02	362.352,57	96.178,02	362.352,57	0,00
1.01.01.01.01.04.03	PI SUPERIOR JERARQUICO	654.374,02	89.506,38	337.217,05	317.156,97	89.506,38	337.217,05	89.506,38	337.217,05	0,00
1.01.01.01.01.05	PT PERSONAL INSPECTORES DE CONTROL	479.440,51	80.939,32	304.940,43	174.500,08	80.939,32	304.940,43	80.939,32	304.940,43	0,00
1.01.01.01.01.05.01	PI EJECUCION	0,00	0,00	0,00	0,00	0,00	0,00	0,00	0,00	0,00
1.01.01.01.01.05.02	PI AUXILIAR	113.784,91	19.209,20	72.371,03	41.413,88	19.209,20	72.371,03	19.209,20	72.371,03	0,00
1.01.01.01.01.05.03	PI SUPERIOR JERARQUICO	396.656,60	61.730,12	232.569,40	133.086,20	61.730,12	232.569,40	61.730,12	232.569,40	0,00
1.01.01.01.01.06	PT MAESTRANZ.MANTEN.Y SERV.GRALES	3.007.803,59	507.778,34	1.911.327,15	1.096.476,44	507.778,34	1.911.327,15	507.778,34	1.911.327,15	0,00
1.01.01.01.01.06.01	PI EJECUCION	649.079,71	109.577,80	412.294,29	236.785,42	109.577,80	412.294,29	109.577,80	412.294,29	0,00
1.01.01.01.01.06.02	PI AUXILIAR	1.703.571,98	287.597,56	1.062.695,84	620.906,14	287.597,56	1.062.695,84	287.597,56	1.062.695,84	0,00
1.01.01.01.01.06.03	PI SUPERIOR JERARQUICO	656.161,90	110.602,98	416.367,02	236.784,88	110.602,98	416.367,02	110.602,98	416.367,02	0,00
1.01.01.01.01.07	PT AGRUPAMIENTO ASISTENCIAL	779.409,62	156.400,41	484.055,51	295.353,11	156.400,41	484.055,51	156.400,41	484.055,51	0,00
1.01.01.01.01.07.01	PI EJECUCION	109.703,23	18.208,20	51.947,70	57.755,53	18.208,20	51.947,70	18.208,20	51.947,70	0,00
1.01.01.01.01.07.02	PI AUXILIAR	573.205,29	96.292,57	335.946,72	237.256,67	96.292,57	335.946,72	96.292,57	335.946,72	0,00
1.01.01.01.01.07.03	PI SUPERIOR JERARQUICO	96.500,00	43.899,84	96.161,09	339,91	43.899,84	96.161,09	43.899,84	96.161,09	0,00
1.01.01.01.01.08	PT PROFESIONAL DE SANIDAD	243.803,66	0,00	55.109,77	188.693,89	0,00	55.109,77	0,00	55.109,77	0,00
1.01.01.01.01.08.01	PI EJECUCION	0,00	0,00	0,00	0,00	0,00	0,00	0,00	0,00	0,00
1.01.01.01.01.08.02	PI AUXILIAR	113.784,91	0,00	25.720,11	88.064,80	0,00	25.720,11	0,00	25.720,11	0,00
1.01.01.01.01.08.03	PI SUPERIOR JERARQUICO	130.018,75	0,00	29.389,66	100.629,09	0,00	29.389,66	0,00	29.389,66	0,00
1.01.01.01.01.09	PT ASISTENCIAL DE ENFERMERIA	244.776,38	41.323,24	156.696,10	89.090,28	41.323,24	156.696,10	41.323,24	156.696,10	0,00
1.01.01.01.01.09.01	PI EJECUCION	0,00	0,00	0,00	0,00	0,00	0,00	0,00	0,00	0,00
1.01.01.01.01.09.02	PI AUXILIAR	19.373,42	19.373,42	72.989,75	41.767,88	19.373,42	72.989,75	19.373,42	72.989,75	0,00
1.01.01.01.01.09.03	PI SUPERIOR JERARQUICO	130.018,75	21.949,82	82.696,35	47.322,40	21.949,82	82.696,35	21.949,82	82.696,35	0,00
1.01.01.01.02	PT ADICIONALES Y SUPLEM.VARIOS	13.576.036,17	2.263.883,08	8.495.360,45	5.080.675,72	2.263.883,08	8.495.360,45	2.263.883,08	8.495.360,45	0,00
1.01.01.01.02.01	PI ANTIGUEDAD	4.015.114,85	681.560,86	2.556.293,42	1.456.821,43	681.560,86	2.556.293,42	681.560,86	2.556.293,42	0,00
1.01.01.01.02.02	PI RESPONSABILIDAD JERARQUICA	598.996,94	168.993,64	598.375,64	321,30	168.993,64	598.375,64	168.993,64	598.375,64	0,00
1.01.01.01.02.03	PI TITULOS	603.752,40	115.776,04	414.557,34	189.195,06	115.776,04	414.557,34	115.776,04	414.557,34	0,00
1.01.01.01.02.04	PI RESPONSABILIDAD TECNICA	840.123,79	177.286,08	604.596,30	236.565,49	177.286,08	604.596,30	177.286,08	604.596,30	0,00
1.01.01.01.02.05	PI QUEBRANTO DE CAJA	146.303,14	13.723,60	74.368,34	71.934,80	13.723,60	74.368,34	13.723,60	74.368,34	0,00
1.01.01.01.02.06	PI ADICIONAL 20%	0,00	0,00	0,00	0,00	0,00	0,00	0,00	0,00	0,00
1.01.01.01.02.07	PI OTROS SUPLEMENTOS	5.772.257,66	938.726,90	3.622.247,92	2.150.009,74	938.726,90	3.622.247,92	938.726,90	3.622.247,92	0,00
1.01.01.01.02.08	PI ADIC.P/DEDICACION ESPECIAL	0,00	0,00	0,00	0,00	0,00	0,00	0,00	0,00	0,00
1.01.01.01.02.09	PI ADIC.H.CONCEJO DELIBERANTE	99.787,39	16.846,12	63.319,26	36.319,26	16.846,12	63.319,26	16.846,12	63.319,26	0,00
1.01.01.01.02.10	PI PRESENTISMO Y PUNTUALIDAD	1.500.000,00	140.969,84	559.491,36	940.508,64	140.969,84	559.491,36	140.969,84	559.491,36	0,00
1.01.01.01.03	PT SUELDOS ANUAL COMPLEMENTARIO	1.770.736,40	5.165,35	824.478,36	946.258,04	5.165,35	824.478,36	5.165,35	824.478,36	0,00
		21.690.356,71	3.727.860,35	13.866.811,53	7.723.525,18	3.727.860,35	13.866.811,53	3.727.860,35	13.866.811,53	0,00



  
**ROSANA BAROLO**  
 Intendente de Noetinger  
 Secretaria Ejecutiva Economía y Finanzas

Transporte

EJECUCION PRESUPUESTARIA EGRESOS

Periodo: 01/08/2018 al 31/08/2018

CUENTA	CONCEPTO	PRESUPUESTO AUTORIZADO	COMPROMETIDO EN PERIODO	COMPROMETIDO ACUMULADO	CREDITO DISPONIBLE	ORDENADO A PAGAR EN PER.	ORDENADO A PAGAR EN PERIODO	PAGADO ACUMULADO	A PAGAR
1.01.01.01.03.01	PI AGUINALDO AL PERSONAL PERMANENTE	1.770.736,40	5.165,35	824.476,36	946.259,04	5.165,35	824.476,36	824.476,36	0,00
1.01.01.01.04	PT APOORTE PATRONAL JUBILATORIO	3.683.131,70	273.677,23	2.184.886,03	1.498.245,67	273.677,23	2.184.886,03	273.677,23	2.184.886,03
1.01.01.01.04.01	PI APOORTE 16% JUBILAC.PERS.PERM.	3.683.131,70	273.677,23	2.184.886,03	1.498.245,67	273.677,23	2.184.886,03	273.677,23	2.184.886,03
1.01.01.01.05	PT APOORTE PATRON.PIOBRAS SOCIAL	2.115.880,79	84.853,51	1.280.896,87	834.983,92	84.853,51	1.280.896,87	84.853,51	1.280.896,87
1.01.01.01.05.01	PI FONDO MEDICO ASISTENCIAL APROSS	1.035.880,79	84.853,51	680.508,50	355.372,19	84.853,51	680.508,50	84.853,51	680.508,50
1.01.01.01.05.02	PI SEGURO AL PERSONAL A.R.T.Y FFE	1.080.000,00	0,00	600.388,27	479.611,73	0,00	600.388,27	0,00	600.388,27
1.01.01.01.06	PT SUPLENCIAS Y LICENCIAS	60.000,00	0,00	22.920,00	37.080,00	0,00	22.920,00	0,00	22.920,00
1.01.01.01.06.01	PI SUPLENCIAS Y LICENCIAS	60.000,00	0,00	22.920,00	37.080,00	0,00	22.920,00	0,00	22.920,00
1.01.01.02	PT PERSONAL TEMPORARIO	3.467.818,97	498.831,47	2.192.343,46	1.275.475,51	498.831,47	2.192.343,46	498.831,47	2.192.343,46
1.01.01.02.01	PI PERSONAL TEMPORARIO	1.456.685,28	288.923,01	911.199,97	545.485,31	288.923,01	911.199,97	288.923,01	911.199,97
1.01.01.02.01.01	PI PERSONAL CONTRATADO	1.456.685,28	288.923,01	911.199,97	545.485,31	288.923,01	911.199,97	288.923,01	911.199,97
1.01.01.02.02	PT ADICIONALES Y SUPLEM. VARIOS	40.115,95	5.571,66	22.286,64	17.829,31	5.571,66	22.286,64	5.571,66	22.286,64
1.01.01.02.02.01	PI ADICIONALES Y SUPLEM. VARIOS	40.115,95	5.571,66	22.286,64	17.829,31	5.571,66	22.286,64	5.571,66	22.286,64
1.01.01.02.03	PT JORNALIZADOS -TAREAS CONSER.Y MANTEN.-	1.025.526,32	156.075,70	572.095,20	453.531,12	156.075,70	572.095,20	156.075,70	572.095,20
1.01.01.02.03.01	PI JORNALIZADOS -TAREAS CONSER.Y MANTEN.-	1.025.526,32	156.075,70	572.095,20	453.531,12	156.075,70	572.095,20	156.075,70	572.095,20
1.01.01.02.04	PT SUELDO ANUAL COMPLEMENTARIO	210.202,30	13.006,32	116.021,87	94.180,43	13.006,32	116.021,87	13.006,32	116.021,87
1.01.01.02.04.01	PI AGUINALDO AL PERSONAL TEMPORARIO	210.202,30	13.006,32	116.021,87	94.180,43	13.006,32	116.021,87	13.006,32	116.021,87
1.01.01.02.05	PT APOORTE PATRONAL JUBILATORIO	437.220,78	44.562,02	332.127,05	105.093,73	44.562,02	332.127,05	44.562,02	332.127,05
1.01.01.02.05.01	PI APOORTE PATR.16% JUBILACION	437.220,78	44.562,02	332.127,05	105.093,73	44.562,02	332.127,05	44.562,02	332.127,05
1.01.01.02.06	PT APOORTE PATR. PIOBRAS SOC.	297.968,34	20.692,76	238.612,73	59.355,61	20.692,76	238.612,73	20.692,76	238.612,73
1.01.01.02.06.01	PI FONDO MEDICO ASISTENCIAL APROSS	153.968,34	20.692,76	153.715,21	253,13	20.692,76	153.715,21	20.692,76	153.715,21
1.01.01.02.06.02	PI SEGUROS AL PERSONAL - ART Y FFE	144.000,00	0,00	84.897,52	59.102,48	0,00	84.897,52	0,00	84.897,52
1.01.01.03	PT SALARIO FAMILIAR	1.259.340,00	205.158,00	760.345,00	498.995,00	205.158,00	760.345,00	205.158,00	760.345,00
1.01.01.03.01	PI SALARIO FAMILIAR	1.259.340,00	205.158,00	760.345,00	498.995,00	205.158,00	760.345,00	205.158,00	760.345,00
1.01.01.03.01.01	PI SALARIO FAMILIAR	1.259.340,00	205.158,00	760.345,00	498.995,00	205.158,00	760.345,00	205.158,00	760.345,00
1.01.01.04	PT SERVICIOS EXTRAORDINARIOS	1.094.215,43	245.911,08	965.175,78	129.039,65	245.911,08	965.175,78	245.911,08	965.175,78
1.01.01.04.01	PI SERVICIOS EXTRAORDINARIOS	1.094.215,43	245.911,08	965.175,78	129.039,65	245.911,08	965.175,78	245.911,08	965.175,78
1.01.01.05	PT ASIST.SOCIAL AL PERSONAL	131.040,00	0,00	10.500,00	120.540,00	0,00	10.500,00	0,00	10.500,00
1.01.01.05.01	PI ASIST.SOCIAL AL PERSONAL	131.040,00	0,00	10.500,00	120.540,00	0,00	10.500,00	0,00	10.500,00
1.01.01.05.01.01	PI ASIST.SOCIAL AL PERSONAL	131.040,00	0,00	10.500,00	120.540,00	0,00	10.500,00	0,00	10.500,00
1.01.01.06	PT CRED.ADIC.P/REF.DE PARTIDAS	5.627.500,00	0,00	0,00	5.627.500,00	0,00	0,00	0,00	0,00
1.01.01.06.01	PI CRED.ADIC.P/REF.DE PARTIDAS	5.627.500,00	0,00	0,00	5.627.500,00	0,00	0,00	0,00	0,00
1.01.01.06.01.01	PI CRED.ADIC.P/REF.DE PARTIDAS	5.627.500,00	0,00	0,00	5.627.500,00	0,00	0,00	0,00	0,00
1.01.01.07	PT DEUDA PERSONAL.EJERC.ANTER.	3.200.000,00	0,00	0,00	3.200.000,00	0,00	0,00	0,00	0,00
1.01.01.07.01	PI DEUDAS AL PERSONAL DE EJ.ANTER.	3.200.000,00	0,00	0,00	3.200.000,00	0,00	0,00	0,00	0,00
1.01.01.07.01.01	PI DEUDAS AL PERSONAL DE EJ.ANTER.	3.200.000,00	0,00	0,00	3.200.000,00	0,00	0,00	0,00	0,00
1.01.01.07.01.02	PI DEUDAS P/CARGAS SOC. EJ.ANTERIOR	1.200.000,00	0,00	0,00	2.000.000,00	0,00	0,00	0,00	0,00
1.01.02	PT BIENES DE CONSUMO	6.398.000,00	467.792,71	3.243.551,66	3.154.448,34	467.792,71	3.243.551,66	500.729,50	3.111.089,76
1.01.02.01	PI COMBUSTIBLE Y LUBRICANTES	2.400.000,00	268.571,30	1.535.415,98	864.584,02	268.571,30	1.535.415,98	284.724,79	1.478.969,95
1.01.02.02	PI ADQUISICION DE REPUESTOS EN GRAL.	720.000,00	44.449,26	283.892,84	436.107,16	44.449,26	283.892,84	33.763,03	413.497,28
1.01.02.03	PI ADQUISICION DE CUBIERTAS Y CAMARAS	200.000,00	0,00	88.889,98	161.110,02	0,00	88.889,98	19.000,00	88.889,98
1.01.02.04	PI OTROS ( CONSUMO )	500.000,00	65.058,86	400.698,96	199.301,04	65.058,86	400.698,96	62.602,94	371.155,18
1.01.02.05	PI UTILES,LIBROS,IMPRESOS Y PAPELERIA	350.000,00	24.178,72	151.316,74	198.683,26	24.178,72	151.316,74	24.178,72	151.316,74
		48.320.000,00	5.443.705,13	24.720.785,85	23.599.214,15	5.443.705,13	24.720.785,85	5.465.735,47	24.512.186,06
									108.599,79



*[Handwritten signature]*

Transporte 48.320.000,00 5.443.705,13 24.720.785,85 23.599.214,15 5.443.705,13 24.720.785,85 5.465.735,47 24.512.186,06 108.599,79


**ROSANA BAROLO**  
Secretaría Economía y Finanzas

ANGELA BEVILACQUA  
Intendente de Noetinger

EJECUCION PRESUPUESTARIA EGRESOS

Período: 01/08/2018 al 31/08/2018

CUENTA	CONCEPTO	PRESUPUESTO AUTORIZADO	COMPROMETIDO EN PERIODO	COMPROMETIDO ACUMULADO	COMPROMETIDO ACUMULADO	CREDITO DISPONIBLE	ORDENADO A PAGAR EN PER.	ORDENADO A PAGAR EN PERIODO	PAGADO ACUMULADO	A PAGAR
1.01.02.06	PI MATERIAL P/CONSERV.Y MANTENIMIENTO	228.000,00	3.005,06	96.739,84	96.739,84	131.260,16	3.005,06	96.739,84	3.640,81	93.734,78
1.01.02.07	PI INDUMENTARIA Y PROTECCION AL PERSONAL	450.000,00	6.508,00	381.515,23	381.515,23	68.484,77	6.508,00	381.515,23	16.777,70	361.515,23
1.01.02.08	PI DEUDAS POR BIENES DE CONSUMOS DE EJER. ANTER.	450.000,00	0,00	93.391,66	93.391,66	356.608,34	0,00	93.391,66	0,00	72.534,61
1.01.02.09	PI GASTOS CONSUMO APOYO SEGURIDAD	150.000,00	57.021,51	59.476,11	59.476,11	90.523,89	57.021,51	59.476,11	57.021,51	59.476,11
1.01.02.10	PI CRED. ADIC. PARA REF. DE PARTIDAS	800.000,00	0,00	0,00	0,00	800.000,00	0,00	0,00	0,00	0,00
1.01.03	PT SERVICIOS	12.193.000,00	836.586,94	6.250.935,19	6.250.935,19	5.942.064,81	836.586,94	6.250.935,19	894.216,16	6.148.332,69
1.01.03.01	PI CONSUMO DE ENERGIA ELECTRICA	650.000,00	41.233,08	288.250,69	288.250,69	361.749,31	41.233,08	288.250,69	41.233,08	288.250,69
1.01.03.02	PI VIATICOS Y MOVILIDAD	450.000,00	24.720,49	390.940,21	390.940,21	59.359,79	24.720,49	390.940,21	24.720,49	390.940,21
1.01.03.03	PI GASTOS DE IMPRENTA Y REPRODUCCION	330.000,00	34.783,00	228.270,80	228.270,80	101.729,20	34.783,00	228.270,80	34.783,00	228.270,80
1.01.03.04	PI CONSERVACIONES Y REPARACIONES	1.800.000,00	66.844,58	481.338,41	481.338,41	1.318.661,59	66.844,58	481.338,41	86.872,45	461.167,15
1.01.03.05	PI ALUMBRADO PUBLICO	2.300.000,00	216.903,19	1.618.266,68	1.618.266,68	781.733,32	216.903,19	1.618.266,68	223.409,67	1.517.853,93
1.01.03.06	PI COMISIONES Y SEGUROS (VEHICULOS Y MAQUIN.)	250.000,00	26.475,60	208.929,85	208.929,85	41.070,15	26.475,60	208.929,85	26.475,60	198.577,85
1.01.03.07	PI OTROS ( SERVICIOS )	2.900.000,00	357.085,99	2.628.780,61	2.628.780,61	371.219,39	357.085,99	2.628.780,61	403.367,86	2.481.190,61
1.01.03.08	PI HONORARIOS PROFESIONALES	700.000,00	37.425,00	295.231,71	295.231,71	404.768,29	37.425,00	295.231,71	26.625,00	264.431,71
1.01.03.09	PI GASTOS HONORABLE CONCEJO DELIBERANTE	250.000,00	0,00	915,00	915,00	250.000,00	0,00	915,00	0,00	915,00
1.01.03.10	PI GASTOS JUDICIALES E INDEMNIZACIONES	50.000,00	0,00	0,00	0,00	50.000,00	0,00	0,00	0,00	0,00
1.01.03.11	PI GASTOS HONORABLES TRIBUNAL DE CUENTAS	91.000,00	3.646,00	14.923,00	14.923,00	76.077,00	3.646,00	14.923,00	3.646,00	14.923,00
1.01.03.12	PI DEUDAS P/ISERV.DE EJERC.ANTERIORES	400.000,00	0,00	132.508,22	132.508,22	267.491,78	0,00	132.508,22	0,00	127.941,64
1.01.03.13	PI GASTOS POR PUBLICIDAD Y PROPAGANDA	312.000,00	27.500,01	154.699,04	154.699,04	157.300,96	27.500,01	154.699,04	24.283,01	146.198,03
1.01.03.14	PI GASTOS FUNCIONAMIENTO ESCENARIO	100.000,00	0,00	8.180,97	8.180,97	91.819,03	0,00	8.180,97	0,00	8.180,97
1.01.03.15	PI CREDITO ADIC. P/REF. DE PARTIDAS	1.500.000,00	0,00	0,00	0,00	1.500.000,00	0,00	0,00	0,00	0,00
1.02	PT OTROS FUNCIONAMIENTOS	15.742.000,00	1.389.503,51	7.667.548,96	7.667.548,96	8.074.451,04	1.389.503,51	7.667.548,96	1.318.330,58	7.573.131,97
1.02.04	PT AGUA POTABLE	4.002.000,00	441.286,74	2.383.432,33	2.383.432,33	1.618.567,67	441.286,74	2.383.432,33	405.428,32	2.345.549,80
1.02.04.01	PT INVERSIONES OBRA AGUA POTABLE	1.152.000,00	214.436,20	839.301,98	839.301,98	312.698,02	214.436,20	839.301,98	179.652,75	804.418,53
1.02.04.01.01	PT OBRA AGUA POTABLE	840.000,00	214.436,20	839.301,98	839.301,98	598,02	214.436,20	839.301,98	179.652,75	804.418,53
1.02.04.01.01.01	PI REFACCION TANQUE	0,00	0,00	0,00	0,00	0,00	0,00	0,00	0,00	0,00
1.02.04.01.01.02	PI EXTENSION RED AGUA POTABLE	0,00	0,00	0,00	0,00	0,00	0,00	0,00	0,00	0,00
1.02.04.01.01.03	PI REEMPLAZO MEDIDORES	840.000,00	214.436,20	839.301,98	839.301,98	698,02	214.436,20	839.301,98	179.652,75	804.418,53
1.02.04.01.02	PT MUEBLES Y UTILES	1.000,00	0,00	0,00	0,00	1.000,00	0,00	0,00	0,00	0,00
1.02.04.01.02.01	PI MUEBLES Y UTILES	1.000,00	0,00	0,00	0,00	1.000,00	0,00	0,00	0,00	0,00
1.02.04.01.03	PT MAQUINARIAS Y HERRAMIENTAS	175.000,00	0,00	0,00	0,00	175.000,00	0,00	0,00	0,00	0,00
1.02.04.01.03.01	PI MAQUINARIAS Y HERRAMIENTAS	175.000,00	0,00	0,00	0,00	175.000,00	0,00	0,00	0,00	0,00
1.02.04.01.04	PT SOFTWARE - COMPUTACION	1.000,00	0,00	0,00	0,00	1.000,00	0,00	0,00	0,00	0,00
1.02.04.01.04.01	PI SOFTWARE - COMPUTACION	1.000,00	0,00	0,00	0,00	1.000,00	0,00	0,00	0,00	0,00
1.02.04.01.05	PT RODADOS	135.000,00	0,00	0,00	0,00	135.000,00	0,00	0,00	0,00	0,00
1.02.04.01.05.01	PI RODADOS	135.000,00	0,00	0,00	0,00	135.000,00	0,00	0,00	0,00	0,00
1.02.04.02	PT OBLIGACIONES A PAGAR	0,00	0,00	0,00	0,00	0,00	0,00	0,00	0,00	0,00
1.02.04.02.01	PI CREDITO B.I.D. - VCTOS. AÑO 2018	2.850.000,00	226.860,54	1.544.130,35	1.544.130,35	1.305.869,65	226.860,54	1.544.130,35	225.875,57	1.564.131,27
1.02.04.02.02	PI CREDITO B.I.D. - VCTOS AÑO 2017	2.800.000,00	226.581,14	1.562.035,39	1.562.035,39	1.257.963,61	226.581,14	1.562.035,39	225.956,17	1.539.037,31
1.02.04.02.03	PI REINTEGRO A MUNICIPALIDAD	1.800.000,00	116.368,70	948.510,39	948.510,39	551.389,61	116.368,70	948.510,39	116.368,70	948.510,39
1.02.04.03	PT GASTOS EXPLOTACION AGUA	75.000,00	18.580,00	25.680,66	25.680,66	49.319,34	18.580,00	25.680,66	18.580,00	25.330,99
1.02.04.03.01	PI COOP.SUDESTE LTDA.-COMPRA DE AGUA	0,00	0,00	0,00	0,00	0,00	0,00	0,00	0,00	0,00
1.02.04.03.01.01	PI COOP.SUDESTE LTDA.-COMPRA DE AGUA	0,00	0,00	0,00	0,00	0,00	0,00	0,00	0,00	0,00
1.02.04.03.01.02	PI REPUESTOS Y REPARACIONES	75.000,00	18.580,00	25.680,66	25.680,66	49.319,34	18.580,00	25.680,66	18.580,00	25.330,99
		65.318.000,00	6.695.181,54	33.416.435,91	33.416.435,91	31.901.563,09	6.695.181,54	33.416.435,91	6.790.864,10	33.146.039,29
										270.397,92



*Rosana Barblo*  
**ROSANA BARBLO**  
 Responsable de Cuenta y Finanzas  
 Intendente de Negocios


ANGELA BEVILACQUA  
 Intendente de Negocios

Transporte

EJECUCION PRESUPUESTARIA EGRESOS

Período: 01/08/2018 al 31/08/2018

CUENTA	CONCEPTO	PRESUPUESTO AUTORIZADO	COMPROMETIDO EN PERIODO	COMPROMETIDO ACUMULADO	CREDITO DISPONIBLE	ORDENADO A PAGAR EN PER.	ORDENADO A PAGADO EN PERIODO	PAGADO ACUMULADO	A PAGAR
1.02.04.03.01.03	PI MANTENIMIENTOS	450.000,00	64.677,18	336.260,91	113.739,09	64.677,18	63.742,21	334.111,50	2.149,41
1.02.04.03.01.04	PI GASTOS DE DISTRIB. E IMPRESION	15.000,00	0,00	0,00	15.000,00	0,00	0,00	0,00	0,00
1.02.04.03.01.05	PI ENERGIA ELECTRICA PLANTA	250.000,00	19.354,80	181.606,00	68.394,00	19.354,80	19.354,80	181.606,00	0,00
1.02.04.03.01.06	PI COMBUSTIBLE Y LUBRICANTES	80.000,00	862,66	13.653,32	66.346,68	862,66	862,66	13.653,32	0,00
1.02.04.03.01.07	PI ANALISIS AGUA	80.000,00	3.218,60	25.116,40	54.883,60	3.218,60	3.218,60	25.116,40	0,00
1.02.04.03.01.08	PI OTROS GASTOS DIRECTOS	350.000,00	3.549,20	11.108,71	336.891,29	3.549,20	3.499,20	10.608,71	600,00
1.02.04.03.02	PT GASTOS DE ADMINISTRACION	19.000,00	279,40	2.093,96	16.906,04	279,40	279,40	2.093,96	0,00
1.02.04.03.02.01	PI HONORARIOS PROFESIONALES	5.000,00	0,00	0,00	5.000,00	0,00	0,00	0,00	0,00
1.02.04.03.02.02	PI PAPELERIA E IMPRESOS	2.000,00	0,00	0,00	2.000,00	0,00	0,00	0,00	0,00
1.02.04.03.02.03	PI GASTOS TELEFONO	3.000,00	279,40	2.093,96	906,04	279,40	279,40	2.093,96	0,00
1.02.04.03.02.04	PI OTROS GASTOS ADMINISTRATIVOS	9.000,00	0,00	0,00	9.000,00	0,00	0,00	0,00	0,00
1.02.04.03.03	PT GASTOS DE COMERCIALIZACION	22.000,00	0,00	0,00	22.000,00	0,00	0,00	0,00	0,00
1.02.04.03.03.01	PI MOVILIDAD Y VIATICOS	1.000,00	0,00	0,00	1.000,00	0,00	0,00	0,00	0,00
1.02.04.03.03.02	PI PUBLICIDAD Y PROPAGANDA	12.000,00	0,00	0,00	12.000,00	0,00	0,00	0,00	0,00
1.02.04.03.03.03	PI OTROS GASTOS DE COMERCIALIZACION	9.000,00	0,00	0,00	9.000,00	0,00	0,00	0,00	0,00
1.02.04.03.04	PT GASTOS FINANCIEROS	9.000,00	0,00	0,00	9.000,00	0,00	0,00	0,00	0,00
1.02.04.03.04.01	PI COMISIONES PAGADAS	1.000,00	0,00	0,00	1.000,00	0,00	0,00	0,00	0,00
1.02.04.03.04.02	PI GASTOS BANCARIOS	8.000,00	0,00	0,00	8.000,00	0,00	0,00	0,00	0,00
1.02.05	PT SALUD	11.740.000,00	948.206,77	5.284.116,63	6.456.883,37	948.206,77	912.902,26	5.227.592,17	56.534,46
1.02.05.01	PT CENTRO DE SALUD	10.390.000,00	886.107,77	4.939.205,55	5.450.794,45	886.107,77	850.803,26	4.882.671,09	56.534,46
1.02.05.01.01	PI MEDICAMENTOS Y MATERIALES DESCARTABLES	1.090.000,00	42.791,27	388.831,88	701.168,12	42.791,27	16.967,04	392.587,65	26.264,23
1.02.05.01.02	PI GASTOS OPERATIVOS DIVERSOS	1.800.000,00	109.228,65	698.316,92	1.101.683,08	109.228,65	96.761,37	680.196,69	18.160,23
1.02.05.01.03	PI GASTOS DE TRASLADOS DIVERSOS	290.000,00	25.350,85	119.635,50	170.364,50	25.350,85	24.750,85	119.035,50	600,00
1.02.05.01.04	PI SUBSIDIO COOPERADORA CTRO.DE SALUD	10.000,00	0,00	0,00	10.000,00	0,00	0,00	0,00	0,00
1.02.05.01.05	PI HONORARIOS PROFESIONALES SALUD	7.200.000,00	708.737,00	3.732.421,25	3.467.578,75	708.737,00	713.324,00	3.720.911,25	11.510,00
1.02.05.02	PT CREDITO ADIC. P/REF. DE PARTIDAS	1.005.000,00	0,00	0,00	1.005.000,00	0,00	0,00	0,00	0,00
1.02.05.02.01	PI CREDITO ADIC. P/REF. DE PARTIDAS	1.005.000,00	0,00	0,00	1.005.000,00	0,00	0,00	0,00	0,00
1.02.05.03	PT PROGR. NAC. MUN. Y COM. SALUDABLES PNMCS	345.000,00	62.099,00	344.911,08	88,92	62.099,00	62.099,00	344.911,08	0,00
1.02.05.03.01	PI PROGR. NAC. MUN. Y COM. SALUDABLES PNMCS	345.000,00	62.099,00	344.911,08	88,92	62.099,00	62.099,00	344.911,08	0,00
1.03	PT INTERESES Y GASTOS DE LA DEUDA	432.000,00	0,00	0,00	432.000,00	0,00	0,00	0,00	0,00
1.03.06	PT INTERESES DE PERIODO	405.000,00	0,00	0,00	432.000,00	0,00	0,00	0,00	0,00
1.03.06.01	PI INTERESES DE PERIODO	405.000,00	0,00	0,00	405.000,00	0,00	0,00	0,00	0,00
1.03.06.02	PI INTERESES DE EJERCICIOS ANTERIORES	25.000,00	0,00	0,00	25.000,00	0,00	0,00	0,00	0,00
1.04	PT TRANSFERENCIAS	12.732.000,00	1.181.704,60	6.783.012,15	5.948.987,85	1.181.704,60	1.156.896,02	6.642.051,43	140.960,72
1.04.07	PT TRANSF. P/FINAN. EROGAC. CTES.	12.532.000,00	1.172.728,45	6.711.202,95	5.820.797,05	1.172.728,45	1.147.919,87	6.570.242,23	140.960,72
1.04.07.01	PT AL SECTOR PUBLICO	190.000,00	11.773,69	59.441,99	130.558,01	11.773,69	11.773,69	59.441,99	0,00
1.04.07.01.01	PI OTROS (COMISIONES Y DEBITOS BANCARIOS)	190.000,00	11.773,69	59.441,99	130.558,01	11.773,69	11.773,69	59.441,99	0,00
1.04.07.02	PT AL SECTOR PRIVADO	8.900.000,00	867.829,96	5.064.067,96	3.835.932,04	867.829,96	815.665,33	4.932.958,88	131.109,08
1.04.07.02.01	PI ASISTENCIA SOCIAL A INDIGENTES	450.000,00	67.012,45	232.720,65	217.279,35	67.012,45	59.959,85	220.926,28	11.794,37
1.04.07.02.02	PI GASTO DIRECCION DE CULTURA	900.000,00	103.104,91	460.475,93	439.524,07	103.104,91	95.765,89	448.006,69	12.689,24
1.04.07.02.03	PI GASTOS DEPORTIVOS, RECREATIVOS Y OTROS	1.000.000,00	8.358,00	554.139,98	445.860,02	8.358,00	6.358,00	552.637,42	1.502,56
1.04.07.02.04	PI REINTEGROS (E.P.E.C. Y OTROS)	50.000,00	0,00	0,00	50.000,00	0,00	0,00	0,00	0,00
1.04.07.02.05	PT GASTOS FONDOS	6.500.000,00	689.354,60	3.816.731,40	2.683.268,60	689.354,60	651.581,69	3.711.388,49	105.942,91
1.04.07.02.05.01	PI JARDIN MATERNAL	1.200.000,00	125.552,53	585.151,70	611.838,30	125.552,53	125.989,12	586.444,38	1.717,32
		92.555.000,00	6.051.131,73	41.165.333,09	41.389.666,91	6.051.131,73	6.056.569,78	40.802.288,11	357.064,98



**ROSANA BAROLO**
  
 Secretaria Economía y Finanzas

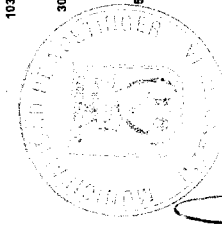
Transporte  
**ANGELA BEVILACQUA**  
 Intendente de Noettinger



EJECUCION PRESUPUESTARIA EGRESOS

Periodo: 01/08/2018 al 31/08/2018

CUENTA	CONCEPTO	PRESUPUESTO AUTORIZADO	COMPROMETIDO EN PERIODO	COMPROMETIDO ACUMULADO	CREDITO DISPONIBLE	ORDENADO A PAGAR EN PER.	ORDENADO A PAGAR ACUM.	PAGADO EN PERIODO	PAGADO ACUMULADO	A PAGAR
1.04.07.02.05.02	PI HOGAR DE ANCIANOS Y HOGAR DE DIA	3.600.000,00	416.533,97	2.217.593,94	1.282.406,06	416.533,97	2.217.593,94	413.093,16	2.169.978,29	48.515,65
1.04.07.02.05.03	PI PAICOR	1.800.000,00	147.268,10	1.010.975,76	768.024,24	147.268,10	1.010.975,76	112.699,31	956.885,82	55.109,94
1.04.07.03	PT SUBVENCIONES Y SUBSIDIOS	3.442.000,00	293.124,80	1.587.693,00	1.854.307,00	293.124,80	1.587.693,00	320.480,85	1.577.841,36	9.851,64
1.04.07.03.01	PI SUBSIDIOS A ENTIDADES DE BIEN PUBLICO	2.000.000,00	230.775,81	1.013.494,99	986.505,01	230.775,81	1.013.494,99	258.967,30	1.010.348,79	3.145,20
1.04.07.03.02	PI BECAS	1.000.000,00	26.600,00	387.385,66	642.634,34	26.600,00	387.385,66	26.600,00	387.385,66	0,00
1.04.07.03.03	PI SUBSIDIOS A BANDA INFANTO JUVENIL	130.000,00	15.742,40	98.759,55	31.240,45	15.742,40	98.759,55	15.842,40	94.599,55	4.060,00
1.04.07.03.04	PI SUBSIDIOS A ESCUELA ESPECIAL CRECER	312.000,00	21.006,59	118.072,80	193.927,20	21.006,59	118.072,80	20.271,15	115.427,36	2.645,44
1.04.08	PT TRANSF. P/ FINAN. EROGACIONES DE CAPITAL	200.000,00	8.976,15	71.809,20	128.190,80	8.976,15	71.809,20	8.976,15	71.809,20	0,00
1.04.08.01	PT AL SECTOR PUBLICO	200.000,00	8.976,15	71.809,20	128.190,80	8.976,15	71.809,20	8.976,15	71.809,20	0,00
1.04.08.01.01	PT DIRECCION DE VIVIENDAS (EX IPV)	200.000,00	8.976,15	71.809,20	128.190,80	8.976,15	71.809,20	8.976,15	71.809,20	0,00
1.04.08.01.01.01	PI PLAN FLIA. PROP. CASA PROPIA - MUNICIPAL	100.000,00	4.576,15	37.009,20	62.990,80	4.576,15	37.009,20	4.576,15	37.009,20	0,00
1.04.08.01.01.02	PI PLANES DE VIVIENDAS I.P.V.	100.000,00	4.400,00	34.800,00	66.200,00	4.400,00	34.800,00	4.400,00	34.800,00	0,00
2	PT EROGACIONES DE CAPITAL	122.871.000,00	1.497.877,28	17.090.510,06	106.780.489,94	1.497.877,28	17.090.510,06	1.685.012,92	16.895.213,91	198.296,15
2.01	PT INVERSION FISICA	119.515.000,00	1.363.515,62	16.342.764,02	103.172.245,98	1.363.515,62	16.342.764,02	1.550.851,28	16.147.457,87	195.296,15
2.01.09	PT BIENES DE CAPITAL	6.100.000,00	250.710,30	4.238.257,53	1.861.742,47	250.710,30	4.238.257,53	249.085,77	4.208.457,74	29.799,79
2.01.09.01	PI MAQUINARIAS Y EQUIPOS	2.650.000,00	116.345,30	2.454.517,05	195.482,95	116.345,30	2.454.517,05	110.980,77	2.424.717,26	29.799,79
2.01.09.02	PI MUEBLES Y EQUIPOS DE OFICINA	96.000,00	79.850,00	95.180,00	820,00	79.850,00	95.180,00	79.850,00	95.180,00	0,00
2.01.09.03	PI TERRENOS, EDIFICIOS, ETC	1.500.000,00	30.250,00	1.385.757,10	114.242,90	30.250,00	1.385.757,10	30.250,00	1.385.757,10	0,00
2.01.09.04	PI COMPUTACION Y SOFTWARE	70.000,00	0,00	9.280,00	60.720,00	0,00	9.280,00	0,00	9.280,00	0,00
2.01.09.05	PI OTROS ( CAPITAL )	1.764.000,00	22.255,00	293.523,38	1.490.476,62	22.255,00	293.523,38	28.405,00	293.523,38	0,00
2.01.10	PT TRABAJOS PUBLICOS	113.415.000,00	1.112.805,32	12.104.496,49	101.310.503,51	1.112.805,32	12.104.496,49	1.301.565,51	11.939.000,13	165.496,36
2.01.10.01	PT POR CUENTA DE LA MUNICIPALIDAD	112.410.000,00	1.112.805,32	12.104.496,49	100.305.503,51	1.112.805,32	12.104.496,49	1.301.565,51	11.939.000,13	165.496,36
2.01.10.01.01	PT POR CONTRATACION	9.000.000,00	0,00	60.195,23	8.939.804,77	0,00	60.195,23	0,00	55.741,57	4.453,66
2.01.10.01.01.01	PI OBRA: CAMINOS RURALES	500.000,00	0,00	0,00	500.000,00	0,00	0,00	0,00	0,00	0,00
2.01.10.01.01.02	PI OBRA: PAVIMENTO ARTICULADO	5.000.000,00	0,00	4.453,66	4.995.546,34	0,00	4.453,66	0,00	0,00	4.453,66
2.01.10.01.01.03	PI OBRA: PAVIMENTO - HORMIGON	2.000.000,00	0,00	2.000.000,00	0,00	0,00	0,00	0,00	0,00	0,00
2.01.10.01.01.04	PI OBRAS DIVERSAS	1.500.000,00	0,00	55.741,57	1.444.258,43	0,00	55.741,57	0,00	55.741,57	0,00
2.01.10.01.02	PT POR ADMINISTRACION	103.410.000,00	1.112.805,32	12.044.301,26	91.365.598,74	1.112.805,32	12.044.301,26	1.301.565,51	11.883.258,56	161.042,70
2.01.10.01.02.01	PI OBRAS: CEMENTERIO ( CONTRUC.NICHOS )	100.000,00	0,00	0,00	100.000,00	0,00	0,00	0,00	0,00	0,00
2.01.10.01.02.02	PI OBRA: GAS	30.000.000,00	0,00	947.704,86	29.052.295,14	0,00	947.704,86	0,00	947.704,86	0,00
2.01.10.01.02.03	PI PLAN MI CASA - MI LUGAR	150.000,00	0,00	0,00	150.000,00	0,00	0,00	0,00	0,00	0,00
2.01.10.01.02.04	PI OBRA: ALUMB.PUBLICO (REPAR. Y MANT.)	600.000,00	48.584,12	345.758,28	254.241,72	48.584,12	345.758,28	41.685,63	337.327,47	8.430,81
2.01.10.01.02.05	PI OBRA: VIA BLANCA (ILUMINACIONES VARIAS)	5.000.000,00	77.023,10	77.023,10	4.922.976,90	77.023,10	77.023,10	77.023,10	77.023,10	0,00
2.01.10.01.02.06	PI OBRA: FORESTACION URBANA	74.000,00	17.944,00	73.582,32	447,68	17.944,00	73.582,32	15.644,00	71.252,32	2.300,00
2.01.10.01.02.07	PI OBRA: REFACCION EDIFICIOS MUNICIPALES	100.000,00	0,00	83.720,78	16.279,22	0,00	83.720,78	563,24	80.270,78	3.450,00
2.01.10.01.02.08	PI OBRA: PASILLOS, VEREDAS, ALC. Y DESPLUV	350.000,00	0,00	349.902,08	97,92	0,00	349.902,08	0,00	349.902,08	0,00
2.01.10.01.02.09	PI OBRA: PLAZAS (BANCOS, JUEGOS Y REFACC.)	1.000.000,00	2.015,00	298.117,97	701.882,03	2.015,00	298.117,97	2.277,11	290.009,68	8.108,29
2.01.10.01.02.10	PI OBRA: ENAREADO DE CALLES	500.000,00	61.794,74	461.822,33	38.177,67	61.794,74	461.822,33	63.194,62	460.569,60	1.252,73
2.01.10.01.02.11	PI OBRA: REPARACION PAVIMENTO Y CORDONES	500.000,00	0,80	0,00	500.000,00	0,80	0,00	0,00	0,00	0,00
2.01.10.01.02.12	PI OBRA: CORDON CUNETA	5.000.000,00	0,00	141.569,10	4.858.430,90	0,00	141.569,10	0,00	141.569,10	0,00
2.01.10.01.02.13	PI OBRA: REDUCTORES DE VELOCIDAD	100.000,00	0,00	0,00	100.000,00	0,00	0,00	0,00	0,00	0,00
2.01.10.01.02.14	PI OBRA: CLOACAS	25.000.000,00	15.000,00	993.073,40	24.006.926,60	15.000,00	993.073,40	104.239,56	986.582,33	6.511,07
2.01.10.01.02.15	PI RECUPERACION EDIFICIOS	100.000,00	0,00	0,00	100.000,00	0,00	0,00	0,00	0,00	0,00
2.01.10.01.02.16	PI ORGANIZACION CATASTRO	10.000,00	0,00	0,00	10.000,00	0,00	0,00	0,00	0,00	0,00

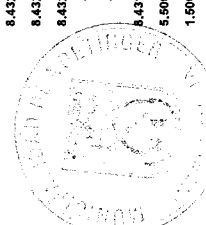


*[Handwritten signature]*

EJECUCION PRESUPUESTARIA EGRESOS

Periodo: 01/08/2018 al 31/08/2018

CUENTA	CONCEPTO	PRESUPUESTO AUTORIZADO	COMPROMETIDO EN PERIODO	COMPROMETIDO ACUMULADO	CREDITO DISPONIBLE	ORDENADO A PAGAR EN PER.	ORDENADO A PAGAR EN PERIODO	PAGADO EN PERIODO	PAGADO ACUMULADO	A PAGAR
2.01.10.01.02.17	PI OBRA PARQUE INDUSTRIAL	1.500.000,00	17.492,50	616.026,87	883.971,13	17.492,50	616.026,87	26.684,51	561.836,46	54.193,41
2.01.10.01.02.18	PI PROGRAMA VIVIENDAS SOCIALES	25.000.000,00	5.628,22	1.785.012,03	23.214.987,97	5.628,22	1.785.012,03	107.797,69	1.731.671,19	53.440,84
2.01.10.01.02.19	PI OBRAS DIVERSAS	7.726.000,00	609.331,39	5.328.487,77	2.397.512,23	609.331,39	5.328.487,77	609.685,90	5.314.614,97	13.873,10
2.01.10.01.02.20	PI AMPLIACION Y REFACCION CENTRO DE SALUD	500.000,00	258.112,25	491.716,10	8.283,90	258.112,25	491.716,10	261.970,00	482.233,65	9.482,45
2.01.10.01.02.21	PI OBRA: PARQUE EL REGALO	100.000,00	0,00	50.812,27	49.187,73	0,00	50.812,27	899,95	50.812,27	0,00
2.01.10.02	PT POR CUENTA DE LA PROVINCIA Y/O NACION	1.005.000,00	0,00	0,00	1.005.000,00	0,00	0,00	0,00	0,00	0,00
2.01.10.02.01	PT POR CUENTA DE LA PROVINCIA	5.000,00	0,00	0,00	5.000,00	0,00	0,00	0,00	0,00	0,00
2.01.10.02.01.01	PI DPV - CONSERVACION DE CAMINOS	5.000,00	0,00	0,00	5.000,00	0,00	0,00	0,00	0,00	0,00
2.01.10.02.02	PT POR CUENTA DE LA NACION	1.000.000,00	0,00	0,00	1.000.000,00	0,00	0,00	0,00	0,00	0,00
2.01.10.02.02.01	PI OTRAS OBRAS	1.000.000,00	0,00	0,00	1.000.000,00	0,00	0,00	0,00	0,00	0,00
2.02	PT INVERSION FINANCIERA	1.000,00	0,00	0,00	1.000,00	0,00	0,00	0,00	0,00	0,00
2.02.11	PT VALORES FINANCIEROS	1.000,00	0,00	0,00	1.000,00	0,00	0,00	0,00	0,00	0,00
2.02.11.01	PT PRESTAMOS	1.000,00	0,00	0,00	1.000,00	0,00	0,00	0,00	0,00	0,00
2.02.11.01.01	PT TRANSFERENCIA INTERNAS	1.000,00	0,00	0,00	1.000,00	0,00	0,00	0,00	0,00	0,00
2.02.11.01.01.01	PI TRANSFERENCIAS INTERNAS	1.000,00	0,00	0,00	1.000,00	0,00	0,00	0,00	0,00	0,00
2.02.11.01.01.01.01	PT AMORTIZACION DE LA DEUDA	3.355.000,00	134.361,64	747.756,04	2.607.243,96	134.361,64	747.756,04	134.361,64	747.756,04	0,00
2.03	PT AMORTIZACION DE LA DEUDA	3.355.000,00	134.361,64	747.756,04	2.607.243,96	134.361,64	747.756,04	134.361,64	747.756,04	0,00
2.03.12	PT CON ORG. PROV. NAC. E INTERNAC.	1.754.000,00	76.748,65	492.600,30	1.281.393,70	76.748,65	492.600,30	76.748,65	492.600,30	0,00
2.03.12.01	PI PRAM 1 - AMORTIZACION CAPITAL	1.000,00	0,00	0,00	1.000,00	0,00	0,00	0,00	0,00	0,00
2.03.12.01.01	PI PRAM 1 - AMORTIZACION CAPITAL	1.000,00	0,00	0,00	1.000,00	0,00	0,00	0,00	0,00	0,00
2.03.12.01.02	PI PRAM 1 - AMORTIZACION CAPITAL EJ. ANT.	1.000,00	0,00	0,00	1.000,00	0,00	0,00	0,00	0,00	0,00
2.03.12.01.03	PI PRAM 2 - AMORT. CAPITAL EJ. ANTER.	1.000,00	0,00	0,00	1.000,00	0,00	0,00	0,00	0,00	0,00
2.03.12.01.04	PI ENTIDADES FINANCIERAS	1.000,00	0,00	0,00	1.000,00	0,00	0,00	0,00	0,00	0,00
2.03.12.01.05	PI SERVICIOS PACTO FISCAL III	150.000,00	4.387,54	35.100,32	114.899,68	4.387,54	35.100,32	4.387,54	35.100,32	0,00
2.03.12.01.06	PI SERVICIOS PRESTAMO	1.500.000,00	72.361,11	457.499,98	1.142.500,02	72.361,11	457.499,98	72.361,11	457.499,98	0,00
2.03.12.02	PT CON OTROS ORGANISMOS	1.501.000,00	57.612,99	255.155,74	1.345.844,26	57.612,99	255.155,74	57.612,99	255.155,74	0,00
2.03.12.02.01	PI CAJA DE INGEN. DE LA PROV. DE CORDOBA	1.000,00	0,00	0,00	1.000,00	0,00	0,00	0,00	0,00	0,00
2.03.12.02.02	PI DE INTITUCIONES CREDIT. Y/O MUTUALISTAS	1.500.000,00	57.612,99	255.155,74	1.344.844,26	57.612,99	255.155,74	57.612,99	255.155,74	0,00
3	PT NO CLASIFICADOS	8.432.000,00	612.193,60	4.348.618,87	4.083.381,13	612.193,60	4.348.618,87	612.193,60	4.348.618,87	0,00
3.01	PT CUENTAS DE ORDEN	8.432.000,00	612.193,60	4.348.618,87	4.083.381,13	612.193,60	4.348.618,87	612.193,60	4.348.618,87	0,00
3.01.01	PT NO CLASIFICADA	8.432.000,00	612.193,60	4.348.618,87	4.083.381,13	612.193,60	4.348.618,87	612.193,60	4.348.618,87	0,00
3.01.01.01	PT POR TRABAJOS PUBLICOS	1.000,00	0,00	0,00	1.000,00	0,00	0,00	0,00	0,00	0,00
3.01.01.01.01	PI GARANTIA DE LICITACIONES	1.000,00	0,00	0,00	1.000,00	0,00	0,00	0,00	0,00	0,00
3.01.01.02	PT OTRAS CAUSAS	8.431.000,00	612.193,60	4.348.618,87	4.082.381,13	612.193,60	4.348.618,87	612.193,60	4.348.618,87	0,00
3.01.01.02.01	PI RETENC. 18% JUBILACION - AP. PERSONAL	5.900.000,00	363.954,27	2.843.218,26	2.656.781,74	363.954,27	2.843.218,26	363.954,27	2.843.218,26	0,00
3.01.01.02.02	PI RETENC. 4,5% APROSS - APOORTE PERSONAL	1.500.000,00	104.166,66	862.481,41	647.518,99	104.166,66	862.481,41	104.166,66	862.481,41	0,00
3.01.01.02.03	PI RETENCION SEGURO DE VIDA OBLIGATORIO	120.000,00	8.407,35	56.619,30	63.380,70	8.407,35	56.619,30	8.407,35	56.619,30	0,00
3.01.01.02.04	PI RETENCION GREMIAL - APOORTE PERSONAL	560.000,00	97.906,43	356.919,56	201.080,44	97.906,43	356.919,56	97.906,43	356.919,56	0,00
3.01.01.02.05	PI OTRAS RETENCIONES - APOORTE PERSONAL	500.000,00	38.156,89	237.380,34	262.619,66	38.156,89	237.380,34	38.156,89	237.380,34	0,00
3.01.01.02.06	PI DIRECCION GENERAL RENTAS - ING. BRUTOS	1.000,00	0,00	0,00	1.000,00	0,00	0,00	0,00	0,00	0,00
3.01.01.02.07	PI ANTICIPOS VARIOS	260.000,00	0,00	0,00	260.000,00	0,00	0,00	0,00	0,00	0,00
<b>TOTAL</b>		222.800.000,00	11.027.105,61	67.492.633,92	155.307.466,08	11.027.105,61	67.492.633,92	11.208.825,77	66.826.695,96	665.839,36



*[Handwritten signature]*

**ROSANA BAROLO**  
Secretaría Economía y Finanzas

**ANGELA BEVILACQUA**  
Intendente de Noetinger

## BALANCE DE TESORERÍA - AGOSTO de 2018

SALDO CAJA al 1 de Agosto de 2018	\$ 922,544.42	Ingresos Agosto de 2018	Agosto
<b>Ingresos Agosto de 2018</b>	<b>Agosto</b>		
Tasa sobre la Propiedad Inmueble	\$ 162,411.50	Plan Flia.Prop.-Casa Propia Munic	\$ 2,957.63
Comercio, Industria y Servicios	\$ 341,291.23	Otros Ingresos por Asistencia Social	\$ 30,000.00
Espectáculos y Diversiones Públicas	\$ 125.00	Paicor	\$ 164,981.19
Ocupación y Comercio en la vía pública	\$ -	Plan Nacer	\$ 31,772.00
Reinspección Sanitaria y Bromatología	\$ 1,140.00	Otros Creditos - Fondo Permanente	\$ -
Ferías y Remates de Hacienda	\$ 22,771.00	Reintegro Planes de Vivienda	\$ 24,347.64
Contribuciones s/ los Cementerios	\$ 6,178.95	Reintegro Plan de Viviendas Techo Digno	\$ 137,348.45
Contribuc. s/ Constr. Obras Privadas	\$ 5,863.00	Reintegros Obra Social Centro de Salud	\$ 115,245.75
Inspección Eléctrica y Mecánica	\$ 279,523.00	Ventas Varias de Bienes Muebles	\$ -
Tasa correspondiente a Rodados	\$ -	Ventas de Chapas Patente, Carnets, etc.	\$ 42,822.23
Derechos de Oficina	\$ 80,781.80	Ventas de Terrenos	\$ 152,956.28
Tasa por servicios del Registro Civil	\$ 750.00	Caja	\$ -
Imp. Municipal Automotores 2018	\$ 465,947.41	Garantías de Licitaciones	\$ -
Otros Tributos	\$ 6,455.50	Ret.18% Jubilación - Aporte Personal	\$ 730,663.61
Tasa Propiedad Inmueble Ejerc. Anter.	\$ 34,930.91	Ret. 4,5% APROSS - Aporte Personal	\$ 243,081.82
Comercio e Industria de Ejerc. Anter.	\$ 43,145.49	Retención Seguro de Vida Obligatorio	\$ 16,814.70
Imp. Municipal Automotores Ej. Anter	\$ 77,234.06	Retención Gremial - Aporte Personal	\$ 82,199.39
Tributos Varios de Ejercicios Anteriores	\$ 18,205.69	Otras Retenciones - Aporte Personal	\$ 67,613.65
Concesiones en el Cementerio	\$ -	<b>Ingresos Totales</b>	<b>\$ 9925,525.44</b>
As Rentas del Patrimonio Municipal	\$ 463,336.95	Total Extracciones (excepto caja)	\$ 29170,931.74
Multas en general	\$ 168,046.00	Banco Cordoba	\$ -
Obra: Varias	\$ -	Banco Nación Argentina	\$ -
Obra: Alumbrado Público	\$ 120.69	<b>Sub total</b>	<b>\$ 29170,931.74</b>
Obra: Cordón Cuneta	\$ 1,404.05	<b>TOTAL INGRESOS - Agosto de 2018</b>	<b>\$ 40019,001.60</b>
Obra: Pavimentación Articulado	\$ 7,922.44		
Obra: Veredas, Pasillos, Des.Pluv.,etc.	\$ -	<b>Egresos Agosto de 2018</b>	<b>Agosto</b>
Obra: Red Interna de Gas Natural	\$ 19,043.41	<i>Egresos corrientes</i>	\$ 8911,619.25
Obra: Compactación y Carpeta Asfalt.	\$ -	<b>Funcionamiento</b>	\$ 6436,392.65
Obra: Enarenado de calles	\$ -	Personal	\$ 5041,446.99
Subvenciones, Donaciones y Legados	\$ -	Consumo	\$ 500,729.50
Eventuales e Imprevistos	\$ 84,446.91	Servicios	\$ 894,216.16
Bono Colaboración C. Salud	\$ 41,451.00	<b>Agua Potable</b>	\$ 405,428.32
Contrib. Volunt. Jubilados H.Ancianos	\$ 222,142.89	<b>Salud</b>	\$ 912,902.26
Contrib. Volunt. Jardín Maternal	\$ 37,794.10	<b>Intereses y gastos de la deuda</b>	\$ -
Deudores Obra Agua Potable	\$ 34,846.36	<b>Transferencias</b>	\$ 1156,896.02
Deudores Suministro de Agua Potable	\$ 460,514.94	Transf. P/fin. Erog. Corrientes	\$ 1147,919.87
Cedulones Suministro Agua	\$ 62,257.07	Transf. P/fin. Erog. De Capital	\$ 8,976.15
Ap. Frontista Cred. BID P/Ced. Prop.	\$ 1,904.01	<b>Egresos de Capital</b>	\$ 1685,012.92
Ingresos Varios	\$ -	<b>Bienes de Capital</b>	\$ 249,085.77
Tasa Retributiva de Servicios (Guías)	\$ -	<b>Trabajos Públicos</b>	\$ 1301,565.51
Coparticipación Impositiva 2018	\$ 3451,197.77	<b>Valores Financieros</b>	\$ -
Coparticipación Impositiva Ejerc.Anter	\$ -	<b>Amortización de la Deuda</b>	\$ 134,361.64
Fasamu	\$ 123,995.12	<b>No Clasificados</b>	\$ 612,193.60
Fo-Fin-Des Año 2018	\$ 440,337.75	<b>Egresos Totales</b>	<b>\$ 11208,825.77</b>
Fodemep	\$ 183,593.78	Total Depósitos (excepto caja)	\$ 28100,990.15
Fommep	\$ 108,000.00	Banco Cordoba	\$ -
Fondo Federal Solidario	\$ 131,726.67	Banco Nación Argentina	\$ -
Pavimento Articulado	\$ 120.00	<b>Sub total</b>	<b>\$ 28100,990.15</b>
Ayuda del Tesoro Provincial (ATP)	\$ 491,764.65	<b>TOTAL EGRESOS - Agosto de 2018</b>	<b>\$ 39309,815.92</b>
Ayuda del Tesoro Nacional (ATN)	\$ -		
Progr. Nac. Mun. Y Com. Saludables PNMCS	\$ -	<b>SALDO CAJA AL 31 de Agosto de 2018</b>	<b>\$ 709,185.68</b>

## ESTADO GENERAL DE DISPONIBILIDADES AL 31-08-18

RECAUDACIONES PERCIBIDAS EN EL AÑO, AL 31-08-18	\$ 80414,482.49
EROGACIONES EFECTIVAMENTE PAGADAS ACUMULADAS AL 31-08-18	\$ 66826,695.56
<b>DISPONIBILIDADES TOTALES</b>	<b>\$ 13587,786.93</b>
Saldo de Caja al 31 de Agosto de 2018	\$ 709,185.68
Banco Provincia de Córdoba Cuentas Corrientes N° 5000/05-4996/04-1296/00-30021/02	\$ -532,305.88
Banco Nación Cuentas Especiales y Otras N° 0266/10-111886/7-100473/7-112083/3-2267/4	\$ 4769,308.19
Banco Nación Plazos Fijos 20000	\$ -
Banco Provincia de Córdoba Cuenta Corriente Agua Potable N° 1115/08	\$ 3,759.79
Banco Provincia Plazo Fijo N° 10000	\$ 8637,839.15
Banco Nación Cuenta Corriente Agua Potable 20007/51	\$ -