

MUNICIPALIDAD DE NOETINGER



BALANCE CONTABLE

MES: NOVIEMBRE / 2018



DECRETO n° 129/2018.-
NOETINGER, Diciembre 05 de 2018.

VISTO:

Las atribuciones conferidas al Departamento Ejecutivo Municipal, por Ley Orgánica Municipal n° 8.102, y;

CONSIDERANDO:

Que el Departamento Ejecutivo Municipal debe proceder a la compensación de Partidas para el mes de noviembre del año 2018, en el Presupuesto General de Gastos y Cálculo de Recursos año 2018.-

POR TODO ELLO:

EL INTENDENTE MUNICIPAL DE NOETINGER

DECRETA:

ARTÍCULO 1°.- COMPÉNSANSE las Partidas Presupuestarias correspondientes al mes de noviembre de 2018, del Presupuesto General de Gastos y Cálculo de Recursos para el Ejercicio año 2018, aprobado por Ordenanza n° 1.342/2018, según se detallan en **Anexo I**, y que es parte integrante del presente Decreto.-

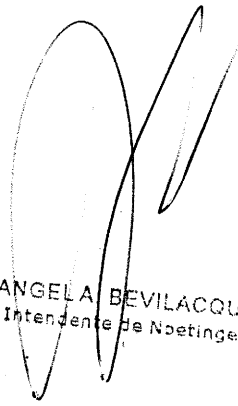
ARTÍCULO 2°.- La presente Compensación se aplica a Partidas del Presupuesto General de Gastos y Cálculo de Recursos año 2018, no alterando su monto global de \$ **222.800.000.-** (Pesos doscientos veintidós millones ochocientos mil).-

ARTÍCULO 3°.- COMUNÍQUESE, Publíquese, Dése al Registro Municipal y Archívese.-

cmm


ROSANA BAROLO
Secretaría Economía y Finanzas




ANGELA BEVILACQUA
Intendente de Noetinger

MUNICIPALIDAD DE NOETINGER

ORDENANZAS - DECRETOS - RESOLUCIONES

PI	1.01.03.05	2018	A	ALUMBRADO PUBLICO	2.305.000,00	325.000,00	2.630.000,00
PI	1.01.03.06	2018	A	COMISIONES Y SEGUROS (VEHICULOS Y MAQUIN.)	260.000,00	43.000,00	303.000,00
PI	1.01.03.07	2018	A	OTROS (SERVICIOS)	3.208.000,00	440.000,00	3.648.000,00
PI	1.01.03.15	2018	A	CREDITO ADIC. P/REF. DE PARTIDAS	987.000,00	-868.000,00	119.000,00
PI	1.02.04.01.01.03	2018	A	REEMPLAZO MEDIDORES	840.000,00	245.000,00	1.085.000,00
PI	1.02.04.03.01.05	2018	A	ENERGIA ELECTRICA PLANTA	250.000,00	10.000,00	260.000,00
PI	1.02.04.03.01.08	2018	A	OTROS GASTOS DIRECTOS	350.000,00	-255.000,00	95.000,00
PI	1.02.05.02.01	2018	A	CREDITO ADIC. P/REF. DE PARTIDAS	915.000,00	-75.000,00	840.000,00
PI	1.02.05.03.01	2018	A	PROGR. NAC. MUN. Y COM. SALUDABLES PNMCS	435.000,00	75.000,00	510.000,00
PI	2.01.09.01	2018	A	MAQUINARIAS Y EQUIPOS	2.685.000,00	120.000,00	2.805.000,00
PI	2.01.09.02	2018	A	MUEBLES Y EQUIPOS DE OFICINA	171.000,00	10.000,00	181.000,00
PI	2.01.09.05	2018	A	OTROS (CAPITAL)	1.674.000,00	-130.000,00	1.544.000,00
PI	2.01.10.01.02.07	2018	A	OBRA: REFACCION EDIFICIOS MUNICIPALES	155.000,00	45.000,00	200.000,00
PI	2.01.10.01.02.10	2018	A	OBRA:ENAREADO DE CALLES	661.000,00	115.000,00	776.000,00
PI	2.01.10.01.02.12	2018	A	OBRA: CORDON CUNETETA	5.000.000,00	-160.000,00	4.840.000,00

Total Presup. Egresos: 30.463.792,81

Total Cuentas Modificadas Egresos: 26

Total Variaciones Positivas Egresos: 2.013.500,00

Total Variaciones Negativas Egresos: -2.013.500,00



[Handwritten signature]

ROSANA BAROLO
Secretaría de Economía y Finanzas

ANGELA BEVILACQUA
Intendente de Noetinger

MUNICIPALIDAD DE NOETINGER

ORDENANZAS - DECRETOS - RESOLUCIONES

Decreto 30/11/2018 8:57:01

2018


129

CUENTAS DE INGRESO

Total Presup. Ingresos: 0,00
Total Cuentas Modificadas Ingresos: 0
Total Variaciones Positivas Ingresos: 0,00
Total Variaciones Negativas Ingresos: 0,00

CUENTAS DE EGRESO

PI	1.01.01.01.01.02	2018	A	SECRETARIOS	756.197,34	102.000,00	858.197,34
PI	1.01.01.01.01.03	2018	A	DIRECTORES	750.836,54	100.000,00	850.836,54
PI	1.01.01.01.01.04.01	2018	A	EJECUCION	217.657,44	15.000,00	232.657,44
PI	1.01.01.01.01.07.03	2018	A	SUPERIOR JERARQUICO	119.500,00	23.500,00	143.000,00
PI	1.01.01.01.02.02	2018	A	RESPONSABILIDAD JERARQUICA	687.696,94	100.000,00	787.696,94
PI	1.01.01.02.05.01	2018	A	APORTE PAT.16% JUBILACION	437.220,78	40.000,00	477.220,78
PI	1.01.01.02.06.01	2018	A	FONDO MEDICO ASISTENCIAL APROSS	195.968,34	15.000,00	210.968,34
PI	1.01.01.04.01.01	2018	A	SERVICIOS EXTRAORDINARIOS	1.094.215,43	130.000,00	1.224.215,43
PI	1.01.01.06.01.01	2018	A	CRED.ADIC.P/REF.DE PARTIDAS	5.363.500,00	-525.500,00	4.838.000,00
PI	1.01.03.02	2018	A	VIATICOS Y MOVILIDAD	615.000,00	40.000,00	655.000,00
PI	1.01.03.03	2018	A	GASTOS DE IMPRENTA Y REPRODUCCION	330.000,00	20.000,00	350.000,00



[Handwritten signature]
ANGELA BEVILACQUA
 Intendente de Noetinger

ROSANA BAROLO
 Secretaria Economía y Finanzas

MUNICIPALIDAD DE NOETINGER

ORDENANZAS - DECRETOS - RESOLUCIONES

Tipo	Fecha y Hora	Año	Número
Decreto	30/11/2018 8:57:01	2018	129

CUENTAS DE INGRESO

I.C. Nro. Cuenta	Año	I.P.	Designación Cuenta	Presup. Anterior	Variación Pos.	Variación Neg.	Presup. Autorizado
							Total Presup. Ingresos: 0,00


Total Cuentas Modificadas Ingresos: 0

Total Variaciones Positivas Ingresos: 0,00

Total Variaciones Negativas Ingresos: 0,00

CUENTAS DE EGRESO

I.C. Nro. Cuenta	Año	I.P.	Designación Cuenta	Presup. Anterior	Variación Pos.	Variación Neg.	Presup. Autorizado
PI 1.01.01.01.01.02	2018	A	SECRETARIOS	756.197,34	102.000,00		858.197,34
PI 1.01.01.01.01.03	2018	A	DIRECTORES	750.836,54	100.000,00		850.836,54
PI 1.01.01.01.01.04.01	2018	A	EJECUCION	217.657,44	15.000,00		232.657,44
PI 1.01.01.01.01.07.03	2018	A	SUPERIOR JERARQUICO	119.500,00	23.500,00		143.000,00
PI 1.01.01.01.02.02	2018	A	RESPONSABILIDAD JERARQUICA	687.696,94	100.000,00		787.696,94
PI 1.01.01.02.05.01	2018	A	APORTE PAT.16% JUBILACION	437.220,78	40.000,00		477.220,78
PI 1.01.01.02.06.01	2018	A	FONDO MEDICO ASISTENCIAL APROSS	195.968,34	15.000,00		210.968,34
PI 1.01.01.04.01.01	2018	A	SERVICIOS EXTRAORDINARIOS	1.094.215,43	130.000,00		1.224.215,43
PI 1.01.01.06.01.01	2018	A	CRED.ADIC.P/REF.DE PARTIDAS	5.363.500,00		-525.500,00	4.838.000,00
PI 1.01.03.02	2018	A	VIATICOS Y MOVILIDAD	615.000,00	40.000,00		655.000,00
PI 1.01.03.03	2018	A	GASTOS DE IMPRENTA Y REPRODUCCION	330.000,00	20.000,00		350.000,00



(Handwritten signature)



MUNICIPALIDAD DE NOETINGER

ORDENANZAS - DECRETOS - RESOLUCIONES

PI	1.01.03.05	2018	A	ALUMBRADO PUBLICO	2.305.000,00	325.000,00	2.630.000,00
PI	1.01.03.06	2018	A	COMISIONES Y SEGUROS (VEHICULOS Y MAQUIN.)	260.000,00	43.000,00	303.000,00
PI	1.01.03.07	2018	A	OTROS (SERVICIOS)	3.208.000,00	440.000,00	3.648.000,00
PI	1.01.03.15	2018	A	CREDITO ADIC. P/REF. DE PARTIDAS	987.000,00	-868.000,00	119.000,00
PI	1.02.04.01.01.03	2018	A	REEMPLAZO MEDIDORES	840.000,00	245.000,00	1.085.000,00
PI	1.02.04.03.01.05	2018	A	ENERGIA ELECTRICA PLANTA	250.000,00	10.000,00	260.000,00
PI	1.02.04.03.01.08	2018	A	OTROS GASTOS DIRECTOS	350.000,00	-255.000,00	95.000,00
PI	1.02.05.02.01	2018	A	CREDITO ADIC. P/REF. DE PARTIDAS	915.000,00	-75.000,00	840.000,00
PI	1.02.05.03.01	2018	A	PROGR. NAC. MUN. Y COM. SALUDABLES PNMCS	435.000,00	75.000,00	510.000,00
PI	2.01.09.01	2018	A	MAQUINARIAS Y EQUIPOS	2.685.000,00	120.000,00	2.805.000,00
PI	2.01.09.02	2018	A	MUEBLES Y EQUIPOS DE OFICINA	171.000,00	10.000,00	181.000,00
PI	2.01.09.05	2018	A	OTROS (CAPITAL)	1.674.000,00	-130.000,00	1.544.000,00
PI	2.01.10.01.02.07	2018	A	OBRA: REFACCION EDIFICIOS MUNICIPALES	155.000,00	45.000,00	200.000,00
PI	2.01.10.01.02.10	2018	A	OBRA:ENAREADO DE CALLES	661.000,00	115.000,00	776.000,00
PI	2.01.10.01.02.12	2018	A	OBRA: CORDON CUNETA	5.000.000,00	-160.000,00	4.840.000,00

Total Presup. Egresos: 30.463.792,81

Total Cuentas Modificadas Egresos: 26

Total Variaciones Positivas Egresos: 2.013.500,00

Total Variaciones Negativas Egresos: -2.013.500,00



[Handwritten signature]

ROSANA BAROLO
Secretaría Economía y Finanzas

ANGELA BEVILACQUA
Intendente de Noetinger



PLANILLA GENERAL DE DISPONIBILIDADES

Período: 01/11/2018 al 30/11/2018

DISPONIBILIDADES SEGUN BALANCE

I - Saldo liquido ejercicios anteriores.....	6.020.368,32
II - Recaudaciones percibidas acumuladas totales al 30/11/2018 según balance de ejecución presupuestaria.....	107.901.410,95
Subtotal	113.921.779,27
III - Erogaciones efectivamente pagadas acumuladas totales al 30/11/2018 según balance de ejecución presupuestaria..	92.746.087,90
Disponibilidades totales según balance al 30/11/2018.....	21.175.691,37

DISPONIBILIDADES SEGUN ARQUEOS DE CAJA Y VERIFICACION DE SALDOS BANCARIOS

I - DISPONIBILIDADES TOTALES (Caja y Bancos)

Saldo total cierre anterior (Caja y Bancos) al 31/10/2018	21.043.297,44
Saldo liquido ejercicios anteriores	0,00
Ingresos por todo concepto en el corriente período	11.598.194,06
Subtotal	32.641.491,50
Egresos por todo concepto en el corriente período	11.465.800,13
Saldo total de disponibilidades al 30/11/2018	21.175.691,37

II - COMPOSICION DEL SALDO ANTERIOR

SALDO CUENTAS CAJA:

ENTIDAD / BANCO	CUENTA	CONCEPTO	MONTO
MUNICIPALIDAD	001	CAJA MUNICIPAL	641.241,17
MUNICIPALIDAD	002	CAJA PAGO PROVEEDORES	0,00
MUNICIPALIDAD	003	CAJA PAGOS C/TARJETAS	97.245,79
MUNICIPALIDAD	1001	CHEQUES EN CARTERA	123.079,32
Subtotal saldos cuentas caja			861.566,28

SALDO CUENTAS BANCARIAS:

ENTIDAD / BANCO	CUENTA	CONCEPTO	MONTO
DE LA NACION ARGENTINA	0266/10	RENTAS GENERALES	-77.903,92
DE LA NACION ARGENTINA	100473/7	CTA. CTE. ESPECIAL 100473/7	0,00
DE LA NACION ARGENTINA	111886/7	CTA. CTE. ESPECIAL 111886/7	0,00
DE LA NACION ARGENTINA	112083/3	CTA. CTE. ESPECIAL RENTAS GRALES.	228.602,83
DE LA NACION ARGENTINA	20007/51	RENTAS GRALES. AGUA POTABLE.	0,00
DE LA NACION ARGENTINA	20008/54	PROM. DESARROLLO PROD. LOCAL	0,00
DE LA NACION ARGENTINA	2267/4	RECAUDACION	7.444.734,36
DE LA NACION ARGENTINA	20000	PLAZO FIJO	0,00
DE LA PCIA. DE CORDOBA	1115/08	OBRA AGUA POTABLE	3.498,43
DE LA PCIA. DE CORDOBA	1296/00	HOGAR DE ANC. Y GUARDERIA INF.	229.679,36
DE LA PCIA. DE CORDOBA	30021/02	PLAN NACER	46.536,59
DE LA PCIA. DE CORDOBA	4996/04	AUTOMOTORES	41.644,27
DE LA PCIA. DE CORDOBA	5000/05	RENTAS GENERALES.	897.333,17
DE LA PCIA. DE CORDOBA	10000	PLAZO FIJO	11.500.000,00
MUNICIPALIDAD DE NOETIN	002	CAJA AGUA POTABLE	0,00
Subtotal saldos cuentas bancarias			20.314.125,09

SALDO TOTAL DE DISPONIBILIDADES AL 30/11/2018 21.175.691,37

III - ANALISIS DEL MOVIMIENTO DE CUENTAS CAJA

Saldo cuentas caja cierre anterior al 31/10/2018	1.498.905,75
Ingresos por todo concepto en el corriente período	11.598.194,06
Total extracciones (excepto caja)	40.694.329,38

ROSANA BAROLO
Secretaria Economía y Finanzas

ANGELA BEVIDACQUA
Intendente de Noetinger



PLANILLA GENERAL DE DISPONIBILIDADES

Período: 01/11/2018 al 30/11/2018

	Subtotal	53.791.429,19
Egresos por todo concepto en el corriente período	11.465.800,13	
Total depósitos (excepto caja)	41.464.062,78	
	Subtotal	52.929.862,91
Saldo cuentas caja al 30/11/2018		861.566,28

IV - ANALISIS DEL MOVIMIENTO DE CUENTAS DE FONDO FIJO

CUENTA	SALDO AL 31/10/2018	ENTRADAS	SALIDAS	SALDO AL 30/11/2018
TOTAL CUENTAS DE FONDO FIJO	0,00	0,00	0,00	0,00

V - ANALISIS DEL MOVIMIENTO DE CUENTAS BANCARIAS

CUENTA	SALDO AL 31/10/2018	DEPOSITOS	EXTRACCIONES	SALDO AL 30/11/2018
BANCO DE LA NACION ARGENTINA NRO.: 0266/10 (DE LA NACION	-317.903,92	320.000,00	80.000,00	-77.903,92
BANCO DE LA NACION ARGENTINA NRO.: 100473/7 (DE LA NACIO	0,00	0,00	0,00	0,00
BANCO DE LA NACION ARGENTINA NRO.: 111886/7 (DE LA NACIO	0,00	0,00	0,00	0,00
BANCO DE LA NACION ARGENTINA NRO.: 112083/3 (DE LA NACIO	98.090,50	130.517,17	4,84	228.602,83
BANCO DE LA NACION ARGENTINA NRO.: 20007/51 (DE LA NACIO	0,00	0,00	0,00	0,00
BANCO DE LA NACION ARGENTINA NRO.: 20008/54 (DE LA NACIO	0,00	0,00	0,00	0,00
BANCO DE LA NACION ARGENTINA NRO.: 2267/4 (DE LA NACION	839.112,42	7.478.949,01	873.327,07	7.444.734,36
BANCO DE LA NACION ARGENTINA NRO.: 20000 (DE LA NACION A	7.000.000,00	0,00	7.000.000,00	0,00
BANCO DE LA PCIA.DE CORDOBA NRO.: 1115/08 (DE LA PCIA.DE	3.585,55	0,00	87,12	3.498,43
BANCO DE LA PCIA.DE CORDOBA NRO.: 1296/00 (DE LA PCIA.DE	17.646,34	212.120,14	87,12	229.679,36
BANCO DE LA PCIA.DE CORDOBA NRO.: 30021/02 (DE LA PCIA.D	27.264,71	19.359,00	87,12	46.536,59
BANCO DE LA PCIA.DE CORDOBA NRO.: 4996/04 (DE LA PCIA.DE	27.469,83	14.261,56	87,12	41.644,27
BANCO DE LA PCIA.DE CORDOBA NRO.: 5000/05 (DE LA PCIA.DE	949.126,26	19.788.855,90	19.840.648,99	897.333,17
BANCO DE LA PCIA.DE CORDOBA NRO.: 10000 (DE LA PCIA.DE C	10.900.000,00	13.500.000,00	12.900.000,00	11.500.000,00
BANCO MUNICIPALIDAD DE NOETINGER NRO.: 002 (MUNICIPALIDA	0,00	0,00	0,00	0,00
TOTAL CUENTAS BANCARIAS	19.544.391,69	41.464.062,78	40.694.329,38	20.314.125,09

VI - CONCILIACIONES RESUMENES BANCARIOS

CUENTA	RESUMEN BANCARIO	DEPOSITOS NO CONCILIADOS	EXTRACCIONES NO CONTABILIZADAS	EXTRACCIONES NO CONCILIADAS	DEPOSITOS NO CONTABILIZADOS	SALDO LIBRO BANCO
BANCO DE LA NACION ARGENTINA NRO.: 0266/10 (DE LA NACION	0,00	36.576.765,95	0,00	36.654.669,87	0,00	-77.903,92
BANCO DE LA NACION ARGENTINA NRO.: 100473/7 (DE LA NACIO	0,00	1.078.451,74	0,00	1.078.451,74	0,00	0,00
BANCO DE LA NACION ARGENTINA NRO.: 111886/7 (DE LA NACIO	593,81	3.310,27	0,00	3.904,08	0,00	0,00
BANCO DE LA NACION ARGENTINA NRO.: 112083/3 (DE LA NACIO	20.383,27	2.232.202,47	0,00	2.023.982,91	0,00	228.602,83
BANCO DE LA NACION ARGENTINA NRO.: 20007/51 (DE LA NACIO	20.240,02	266,56	0,00	20.506,58	0,00	0,00
BANCO DE LA NACION ARGENTINA NRO.: 20008/54 (DE LA NACIO	1.132,43	600,00	0,00	1.732,43	0,00	0,00
BANCO DE LA NACION ARGENTINA NRO.: 2267/4 (DE LA NACION	243.077,91	106.829.556,07	3.665,74	99.627.427,32	4.188,04	7.444.734,36
BANCO DE LA NACION ARGENTINA NRO.: 20000 (DE LA NACION A	0,00	103.336.113,99	0,00	103.336.113,99	0,00	0,00
BANCO DE LA PCIA.DE CORDOBA NRO.: 1115/08 (DE LA PCIA.DE	79.200,07	1.970.871,81	0,00	2.046.573,45	0,00	3.498,43
BANCO DE LA PCIA.DE CORDOBA NRO.: 1296/00 (DE LA PCIA.DE	148,02	4.043.461,67	0,00	3.813.930,33	0,00	229.679,36
BANCO DE LA PCIA.DE CORDOBA NRO.: 30021/02 (DE LA PCIA.D	378,10	608.206,96	0,00	562.048,47	0,00	46.536,59
BANCO DE LA PCIA.DE CORDOBA NRO.: 4996/04 (DE LA PCIA.DE	6.117,07	748.263,23	0,00	712.736,03	0,00	41.644,27

ROSANA BAROLO
Secretaría Economía y Finanzas

ANGELA BEVILACQUA
Intendente de Noetinger




PLANILLA GENERAL DE DISPONIBILIDADES

Período: 01/11/2018 al 30/11/2018


BANCO DE LA PCIA. DE CORDOBA NRO.: 5000/05 (DE LA PCIA. DE	179.531,71	278.508.656,65	0,00	277.790.855,19	0,00	897.333,17
BANCO DE LA PCIA. DE CORDOBA NRO.: 10000 (DE LA PCIA. DE C	280.000,00	130.831.958,39	0,00	119.611.958,39	0,00	11.500.000,00
BANCO MUNICIPALIDAD DE NOETINGER NRO.: 002 (MUNICIPALIDA	14.683,34	154.791,36	0,00	169.474,70	0,00	0,00
TOTALES	845.485,75	666.923.477,12	3.665,74	647.454.365,48	4.138,04	20.314.125,09

Saldo éstos de las respectivas cuentas bancarias que han sido cotejados con los libros banco respectivos y se ajustan en todo a las reales disponibilidades bancarias.

Se deja constancia de que se han efectuado las verificaciones respectivas, estando las mismas en un todo de conformidad a la real situación de disponibilidades a la fecha de los cuadros precedentes, correspondientes a ésta Administración Municipal.


ROSANA BAROLO
Secretaria Economía y Finanzas





ANGELA BEWILACQUA
Intendente de Noetinger



EJECUCION PRESUPUESTARIA INGRESOS (Sintetico - Consolidado)

Período: 01/11/2018 al 30/11/2018

CUENTA	CONCEPTO	PRESUPUESTADO	RECAUDADO ACUMULADO	PORCENTAJE RECAUDADO
1	PT INGRESOS CORRIENTES	174.001.000,00	94.344.117,26	54,22 %
1.01	PT INGRESOS DE JURISD.MUNICIPAL	69.591.000,00	34.180.500,37	49,12 %
1.01.01	PT ING.TRIBUTARIOS(TASAS Y CONTRIBUCIONES)	23.326.000,00	19.462.431,87	83,44 %
1.01.02	PT OTROS INGRESOS DE JURISD.MUNICIPAL	39.515.000,00	8.893.166,03	22,51 %
1.01.03	PT AGUA POTABLE	6.750.000,00	5.824.902,47	86,29 %
1.02	PT DE OTRAS JURISDICCIONES	104.410.000,00	60.163.616,89	57,62 %
1.02.01	PT PARTICIP. EN IMP.PROV. Y NAC.	53.500.000,00	41.606.352,16	77,77 %
1.02.02	PT APORTES NO REINTEGRABLES	44.800.000,00	16.258.099,84	36,29 %
1.02.03	PT OTROS INGRESOS DE OTRAS JURIS.	6.110.000,00	2.299.164,89	37,63 %
2	PT INGRESOS DE CAPITAL	40.367.000,00	13.998.723,29	34,68 %
2.01	PT USO DEL CREDITO	28.700.000,00	3.065.000,00	10,68 %
2.01.01	PT DE INSTITUCIONES BANCARIAS	2.700.000,00	0,00	0,00 %
2.01.02	PT DE OTRAS INSTITUCIONES	26.000.000,00	3.065.000,00	11,79 %
2.02	PT REEMBOLSO DE PRESTAMO	3.800.000,00	1.978.152,98	52,06 %
2.02.01	PT DE FRENTISTAS Y BENEFICIARIOS DE OBRAS	1.100.000,00	884.602,40	80,42 %
2.02.02	PT DE OTROS PRESTAMOS	2.700.000,00	1.093.550,58	40,50 %
2.03	PT TRANSFERENCIAS INTERNAS	0,00	0,00	0,00 %
2.03.01	PT VENTAS DE BIENES PATRIMONIALES	2.367.000,00	2.935.201,99	124,01 %
2.03.02	PT BIENES MUEBLES	867.000,00	641.481,21	73,99 %
2.04	PT BIENES INMUEBLES	1.500.000,00	2.293.720,78	152,91 %
2.04.01	PT OTROS INGRESOS DE CAPITAL	5.500.000,00	6.020.368,32	109,46 %
2.04.02	PT EXCEDENTE LIQ. DE EJ. ANTERIOR	0,00	0,00	0,00 %
3	PT NO CLASIFICADOS	5.500.000,00	6.020.368,32	109,46 %
3.01	PT CUENTAS DE ORDEN	8.432.000,00	5.578.938,72	66,16 %
3.01.01	PT POR TRABAJOS PUBLICOS	1.000,00	0,00	0,00 %
3.01.02	PT OTRAS CAUSAS	8.431.000,00	5.578.938,72	66,17 %
TOTALES		222.800.000,00	113.921.779,27	51,13 %



Rosana Barolo

ROSANA BAROLO
Secretaria Economía y Finanzas

Wicela Bevilacqua

WICELA BEVILACQUA
Intendente de Noetinger



EJECUCION PRESUPUESTARIA EGRESOS (Sintetico -Consolidado)

Periodo: 01/11/2018 al 30/11/2018

CUENTA	CONCEPTO	PRESUPUESTO AUTORIZADO	COMPROMETIDO EN PERIODO	COMPROMETIDO ACUMULADO	PORCENTAJE COMPROMETIDO	PAGADO EN PERIODO	PAGADO ACUMULADO	PORCENTAJE PAGADO
1	PT EROGACIONES CORRIENTES	91.497.000,00	7.522.661,10	64.753.316,86	70,77 %	7.590.753,96	64.241.207,99	70,21 %
1.01	PT FUNCIONAMIENTO	62.591.000,00	4.805.078,16	43.556.079,46	69,59 %	4.860.913,04	43.305.914,68	69,19 %
1.01.01	PT PERSONAL	44.000.000,00	3.182.834,81	28.871.097,50	65,62 %	3.182.834,81	28.871.097,50	65,62 %
1.01.02	PT BIENES DE CONSUMO	6.398.000,00	484.924,59	4.822.027,13	75,37 %	519.629,91	4.721.021,48	73,79 %
1.01.03	PT SERVICIOS	12.193.000,00	1.157.318,76	9.862.954,83	80,89 %	1.158.448,32	9.713.795,70	79,67 %
1.02	PT OTROS FUNCIONAMIENTOS	15.742.000,00	1.255.579,41	10.818.152,82	68,72 %	1.375.606,27	10.748.479,69	68,28 %
1.02.04	PT AGUA POTABLE	4.002.000,00	457.919,83	3.463.283,39	86,54 %	504.693,83	3.454.855,72	86,33 %
1.02.05	PT SALUD	11.740.000,00	797.659,58	7.354.869,43	62,65 %	870.912,44	7.293.623,97	62,13 %
1.03	PT INTERESES Y GASTOS DE LA DEUDA	432.000,00	0,00	0,00	0,00 %	0,00	0,00	0,00 %
1.03.06	PT INTERESES Y GASTOS DE LA DEUDA	432.000,00	0,00	0,00	0,00 %	0,00	0,00	0,00 %
1.04	PT TRANSFERENCIAS	12.732.000,00	1.462.003,53	10.379.084,58	81,52 %	1.354.234,65	10.186.813,62	80,01 %
1.04.07	PT TRANSF. PIFINAN. EROGAC. CTES.	12.532.000,00	1.452.980,16	10.280.299,71	82,03 %	1.345.211,28	10.088.028,75	80,50 %
1.04.08	PT TRANSF. PIFINAN. EROGACIONES DE CAPITAL	200.000,00	9.023,37	98.784,87	49,39 %	9.023,37	98.784,87	49,39 %
2	PT EROGACIONES DE CAPITAL	122.871.000,00	3.300.001,69	22.669.341,86	18,44 %	3.322.674,31	22.478.973,74	18,29 %
2.01	PT INVERSION FISICA	119.515.000,00	3.239.088,62	21.728.536,57	18,18 %	3.261.661,24	21.548.168,45	18,03 %
2.01.09	PT BIENES DE CAPITAL	6.100.000,00	231.608,20	4.797.018,57	78,64 %	283.640,95	4.791.194,47	78,54 %
2.01.10	PT TRABAJOS PUBLICOS	113.415.000,00	3.007.480,42	16.931.518,00	14,93 %	2.978.020,29	16.756.973,98	14,77 %
2.02	PT INVERSION FINANCIERA	1.000,00	0,00	0,00	0,00 %	0,00	0,00	0,00 %
2.02.11	PT VALORES FINANCIEROS	1.000,00	0,00	0,00	0,00 %	0,00	0,00	0,00 %
2.03	PT AMORTIZACION DE LA DEUDA	3.355.000,00	60.913,07	930.805,29	27,74 %	60.913,07	930.805,29	27,74 %
2.03.12	PT AMORTIZACION DE LA DEUDA	3.355.000,00	60.913,07	930.805,29	27,74 %	60.913,07	930.805,29	27,74 %
3	PT NO CLASIFICADOS	8.432.000,00	552.471,86	6.025.906,17	71,46 %	552.471,86	6.025.906,17	71,46 %
3.01	PT CUENTAS DE ORDEN	8.432.000,00	552.471,86	6.025.906,17	71,46 %	552.471,86	6.025.906,17	71,46 %
3.01.01	PT NO CLASIFICADA	8.432.000,00	552.471,86	6.025.906,17	71,46 %	552.471,86	6.025.906,17	71,46 %
TOTALES		222.800.000,00	11.375.134,65	93.438.564,89	41,94 %	11.465.800,13	92.746.087,90	41,63 %



(Signature)
ANGELA BEVIKACQUA
Intendente de Noetinger

(Signature)
ROSANA BAROLO
Secretaria Economía y Finanzas



EJECUCION PRESUPUESTARIA INGRESOS

Periodo: 01/11/2018 al 30/11/2018

CUENTA	CONCEPTO	PRESUPUESTADO	RECAUDADO EN PERIODO	RECAUDADO ACUMULADO	RECAUDADO EN MENOS	RECAUDADO EN MAS
1	PT INGRESOS CORRIENTES	174.001.000,00	8.787.698,50	94.344.117,26	79.656.882,74	
1.01	PT INGRESOS DE JURISD.MUNICIPAL	69.591.000,00	3.199.856,27	34.180.500,37	35.410.499,63	
1.01.01	PT ING.TRIBUTARIOS(TASAS Y CONTRIBUCIONES)	23.326.000,00	1.521.210,86	19.462.431,87	3.863.568,13	
1.01.01.01	PI TASA SOBRE LA PROPIEDAD INMUEBLE	4.000.000,00	201.292,65	3.664.494,91	335.505,09	
1.01.01.02	PI CONTRIB.S/COMERCIO E INDUSTRIA Y SERVICIOS	3.700.000,00	412.155,86	3.550.367,90	149.632,10	8.350,00
1.01.01.03	PI ESPECTACULOS Y DIVERSIONES PUBLICAS	20.000,00	1.650,00	28.350,00	10.000,00	
1.01.01.04	PI OCUPACION Y COMERCIO EN LA VIA PUBLICA	10.000,00	0,00	0,00	0,00	
1.01.01.05	PI REINSPECCION SANITARIA Y BROMATOLOGIA	13.000,00	10.479,10	35.488,40	22.488,40	
1.01.01.06	PI FERIAS Y REMATES DE HACIENDA	600.000,00	13.196,00	325.741,50	274.258,50	
1.01.01.07	PI CONTRIBUCIONES S/LOS CEMENTERIOS	375.000,00	4.280,75	260.862,73	114.137,27	
1.01.01.08	PI CONTRIBUC. S/CONSTRUC. OBRAS PRIVADAS	230.000,00	7.384,00	35.539,58	194.460,42	
1.01.01.09	PI INSPECCION ELECTRICA Y MECANICA	2.800.000,00	337.489,90	2.993.892,40	193.892,40	
1.01.01.10	PI TASA CORRESPONDIENTE A RODADOS	10.000,00	0,00	0,00	10.000,00	
1.01.01.11	PI DERECHOS DE OFICINA	1.700.000,00	71.255,54	1.218.592,09	481.407,91	
1.01.01.12	PI TASA POR SERVICIOS DEL REGISTRO CIVIL	48.000,00	1.750,00	19.605,00	28.395,00	
1.01.01.13	PI IMPUESTO MUNICIPAL AUTOMOTORES 2018	5.500.000,00	262.441,45	3.965.974,00	1.534.026,00	
1.01.01.14	PI OTROS TRIBUTOS	100.000,00	3.548,53	29.991,16	70.008,84	
1.01.01.15	PT TRIBUTOS CORRESPONDIENTES A EJERC.ANTER.	4.220.000,00	194.287,08	3.333.532,20	886.467,80	
1.01.01.15.01	PI TASA PROPIEDAD INMUEBLE ACUM. EJERC.ANTER.	720.000,00	31.158,64	567.459,38	152.540,62	
1.01.01.15.02	PI COMERCIO E INDUSTRIA ACUM. DE EJERC.ANTER.	1.200.000,00	46.994,42	1.281.760,81	81.760,81	
1.01.01.15.03	PI IMPUESTO MUNICIPAL AUTOMOTOR ACUM.EJERC.ANTER.	1.700.000,00	110.383,01	1.147.023,01	552.976,99	
1.01.01.15.04	PI TRIBUTOS VARIOS ACUM. DE EJERC.ANTER.	600.000,00	5.751,01	337.289,00	262.711,00	
1.01.02	PT OTROS INGRESOS DE JURISD.MUNICIPAL	39.515.000,00	1.138.616,06	8.893.166,03	30.621.833,97	2.054.202,70
1.01.02.01	PT RENTAS QUE PRODUCE EL PATRIM.MUNICIPAL	1.550.000,00	796.134,25	3.614.202,70	2.054.202,70	
1.01.02.01.01	PI CONCESIONES EN EL CEMENTERIO	50.000,00	1.000,00	28.266,47	2.085.936,23	
1.01.02.01.02	PI OTRAS RENTAS DEL PATRIMONIO MUNICIPAL	1.500.000,00	794.134,25	3.585.936,23	449.148,00	
1.01.02.02	PT MULTAS EN GENERAL	200.000,00	14.801,00	649.148,00	449.148,00	
1.01.02.02.01	PI MULTAS EN GENERAL	200.000,00	14.801,00	649.148,00	449.148,00	
1.01.02.03	PT INGRESOS POR CONTRIBUCION DE MEJORAS	33.765.000,00	-41.060,48	1.177.814,98	32.587.185,02	
1.01.02.03.01	PI OBRAS VARIAS	265.000,00	210,00	688,00	264.332,00	
1.01.02.03.02	PI OBRA ALUMBRADO PUBLICO	300.000,00	1.901,09	4.639,92	295.360,08	
1.01.02.03.03	PI OBRA CORDON CUNETAS	500.000,00	4.684,15	59.954,30	440.045,70	
1.01.02.03.04	PI OBRA PAVIMENTO ARTICULADO	1.000.000,00	-71.189,01	6.798,45	993.201,55	
1.01.02.03.05	PI OBRA VEREDAS, PASILLOS, DES. PLUVIALES	100.000,00	0,00	0,00	100.000,00	
1.01.02.03.06	PI OBRA RED INTERNA DE GAS NATURAL	30.000.000,00	23.333,29	1.105.754,31	28.894.245,69	
1.01.02.03.07	PI OBRA COMPACTACION Y CARPETA ASFALTICA	800.000,00	0,00	0,00	800.000,00	
1.01.02.03.08	PI OBRA ENARENADO DE CALLES	800.000,00	0,00	0,00	800.000,00	
1.01.02.04	PT SUBVENCIONES, DONACIONES Y LEGADOS	100.000,00	1.000,00	14.125,00	85.875,00	
1.01.02.04.01	PI SUBVENCIONES, DONACIONES Y LEGADOS	100.000,00	1.000,00	14.125,00	85.875,00	
1.01.02.05	PT EVENTUALES E IMPREVISTOS	800.000,00	80.814,19	956.343,87	156.343,87	
1.01.02.05.01	PI EVENTUALES E IMPREVISTOS	500.000,00	21.416,19	589.925,87	89.925,87	
1.01.02.05.02	PI BONO COLABORACION C. SALUD	300.000,00	59.398,00	366.418,00	66.418,00	
1.01.02.06	PT INGRESO ALQUILER ESCENARIO	200.000,00	0,00	0,00	200.000,00	
1.01.02.06.01	PI INGRESO ALQUILER ESCENARIO	200.000,00	0,00	0,00	200.000,00	
		59.941.000,00	2.371.899,82	25.874.066,42	37.064.853,29	2.997.919,71



[Handwritten signature]

ROSANA BAROLO
Secretaría Economía y Finanzas

[Handwritten signature]
ANGELA BEVERACQUA
Intendente Noetinger


EJECUCION PRESUPUESTARIA INGRESOS


Fecha Impresión: 05/12/2018

Periodo: 01/11/2018 al 30/11/2018

CUENTA	CONCEPTO	PRESUPUESTADO	RECAUDADO EN PERIODO	RECAUDADO ACUMULADO	RECAUDADO EN MENOS	RECAUDADO EN MAS
1.01.02.07	PT CONTRIB. H.ANCIANOS-JARDIN MATERNAL	2.900.000,00	287.927,10	2.481.531,48	418.468,52	
1.01.02.07.01	PI CONTRIB. JUBILADOS H.ANCIANOS	2.700.000,00	269.377,10	2.314.360,38	385.639,62	
1.01.02.07.02	PI CONTRIB. JARDIN MATERNAL	200.000,00	18.550,00	167.171,10	32.828,90	
1.01.03	PT AGUA POTABLE	6.750.000,00	540.029,35	5.824.902,47	925.097,53	
1.01.03.01	PI SALDOS DISPONIBLES	100.000,00	0,00	0,00	100.000,00	
1.01.03.02	PI DEUDORES OBRA	300.000,00	16.375,91	236.155,83	63.844,17	
1.01.03.03	PI INGRESOS SUMINISTRO DE AGUA POTABLE	5.700.000,00	455.511,85	4.980.662,62	719.337,38	
1.01.03.04	PI INGRESOS EMISION CEDULONES SUMINISTRO AGUA	520.000,00	66.070,93	566.428,08		
1.01.03.05	PI AP.FRENTISTAS CRED. BID P/CED.PROPIEDAD	90.000,00	2.070,66	41.226,94	48.773,06	46.428,08
1.01.03.06	PI REINTEGRO SAIRA	20.000,00	0,00	0,00	20.000,00	
1.01.03.07	PI INGRESOS VARIOS	20.000,00	0,00	429,00	19.571,00	
1.02	PT DE OTRAS JURISDICCIONES	104.410.000,00	5.587.842,23	60.163.616,89	44.246.383,11	
1.02.01	PT PARTICIP. EN IMP.PROV. Y NAC.	53.500.000,00	4.713.228,80	41.606.352,16	11.893.647,84	
1.02.01.01	PT COPARTICIPACION IMPOSITIVA	45.750.000,00	4.017.596,54	35.455.336,00	10.294.664,00	
1.02.01.01.01	PI COPARTICIPACION IMPOSITIVA AÑO 2018	42.250.000,00	3.842.048,04	32.767.311,46	9.482.688,54	
1.02.01.01.02	PI COPARTICIPACION IMPOSITIVA DE EJER. ANTER.	2.000.000,00	0,00	1.458.359,79	541.640,21	
1.02.01.01.03	PI FASAMU	1.500.000,00	175.548,50	1.229.664,75	270.335,25	
1.02.01.02	PT FO.FIN.DES. LEY 7860 Y MODIF.	7.750.000,00	695.632,26	6.151.016,16	1.598.983,84	
1.02.01.02.01	PI FO.FIN.DES. AÑO 2018	6.000.000,00	512.038,48	4.518.162,94	1.481.837,06	
1.02.01.02.02	PI FO.FIN.DES. DE EJERCICIOS ANTERIORES	500.000,00	0,00	401.074,40	98.925,60	69.778,82
1.02.01.02.03	PI FODEMEEP	1.000.000,00	183.593,78	1.069.778,82		
1.02.01.02.04	PI FOMMEP	250.000,00	0,00	162.000,00	88.000,00	
1.02.02	PT APORTES NO REINTEGRABLES	44.800.000,00	425.695,89	16.258.099,84	28.541.900,16	
1.02.02.01	PT APORTES PEJERC. OBRAS EN COPARTICIPAC.	9.000.000,00	256.840,10	1.180.701,17	7.819.298,83	
1.02.02.01.01	PI CAMINOS RURALES	500.000,00	0,00	0,00	500.000,00	
1.02.02.01.02	PI FONDO FEDERAL SOLIDARIO	1.500.000,00	179.594,80	1.102.255,87	397.744,13	
1.02.02.01.03	PI PAVIMENTO ARTICULADO	5.000.000,00	77.245,30	78.445,30	4.921.554,70	
1.02.02.01.04	PI PARQUE INDUSTRIAL	2.000.000,00	0,00	0,00	2.000.000,00	
1.02.02.02	PT SUBVENCIONES Y SUBSIDIOS PROV. Y NAC.	35.800.000,00	171.855,79	15.077.398,67	20.722.601,33	
1.02.02.02.01	PI AYUDA DEL TESORO PROVINCIAL (ATP)	8.800.000,00	79.099,48	4.943.495,81	3.856.504,19	
1.02.02.02.02	PI AYUDA DEL TESORO NACIONAL (ATN)	25.000.000,00	92.756,31	10.110.302,86	14.889.697,14	
1.02.02.02.03	PI PROGR. NAC. MUN. Y COM. SALUDABLES PNMCS	2.000.000,00	0,00	23.600,00	1.976.400,00	
1.02.03	PT OTROS INGRESOS DE OTRAS JURIS.	6.110.000,00	445.917,54	2.299.164,89	3.810.835,11	
1.02.03.01	PT DIRECCION DE VIVIENDAS (EX-IPV)	60.000,00	3.274,78	61.877,76	1.877,76	
1.02.03.02	PI PLAN FLIA.PROP.-CASA PROPIA MUNICIPAL-	60.000,00	3.274,78	61.877,76	1.877,76	
1.02.03.01.01	PT FONDOS PROVENIENTES DEL SMAS	6.050.000,00	442.642,76	2.237.287,13	3.812.712,87	
1.02.03.02.01	PI GUARDERIA INFANTIL AÑO 2018	1.500.000,00	0,00	0,00	1.500.000,00	
1.02.03.02.02	PI HOGAR DE ANCIANOS AÑO 2018	900.000,00	0,00	0,00	900.000,00	
1.02.03.02.03	PI OTROS INGRESOS POR ASISTENCIA SOCIAL	800.000,00	0,00	143.196,10	756.803,90	
1.02.03.02.04	PI PAICOR	1.800.000,00	0,00	30.000,00	770.000,00	
1.02.03.02.05	PI PLAN NACER	250.000,00	234.597,60	1.495.895,48	304.104,52	
1.02.03.02.06	PI BOLETO EDUCATIVO GRATUITO	800.000,00	19.359,00	223.524,50	26.475,50	
2	PT INGRESOS DE CAPITAL	40.367.000,00	188.686,16	344.671,05	455.328,95	
2.01	PT USO DEL CREDITO	28.700.000,00	2.204.236,38	13.398.723,29	26.368.276,71	
		174.001.000,00	1.800.000,00	3.065.000,00	25.635.000,00	
	Transporte	174.001.000,00	8.787.698,50	94.344.117,26	82.772.887,11	3.116.004,37




ROSANA BAROLO
 Secretaria Ejecutiva y Finanzas


ANGELA BEVILACQUA
 Intendente de Noetinger



EJECUCION PRESUPUESTARIA INGRESOS

Periodo: 01/11/2018 al 30/11/2018

CUENTA	CONCEPTO	PRESUPUESTADO	RECAUDADO EN PERIODO	RECAUDADO ACUMULADO	RECAUDADO EN MENOS	RECAUDADO EN MAS
2.01.01	PT DE INSTITUCIONES BANCARIAS	2.700.000,00	0,00	0,00	2.700.000,00	
2.01.01.01	PI ENTIDADES FINANCIERAS	2.700.000,00	0,00	0,00	2.700.000,00	
2.01.02	PT DE OTRAS INSTITUCIONES	26.000.000,00	1.800.000,00	3.065.000,00	22.935.000,00	
2.01.02.01	PI OTROS CREDITOS - FONDO PERMANENTE	1.000.000,00	1.800.000,00	3.065.000,00		2.065.000,00
2.01.02.02	PI CREDITO ENOSA CLOACAS	25.000.000,00	0,00	0,00	25.000.000,00	
2.02	PT REEMBOLSO DE PRESTAMO	3.800.000,00	339.174,39	1.978.152,98	1.821.847,02	
2.02.01	PT DE FRENTISTAS Y BENEFICIARIOS DE OBRAS	1.100.000,00	176.300,01	884.602,40	215.397,60	
2.02.01.01	PI REINTEGROS PLANES DE VIVIENDAS	500.000,00	58.800,71	362.417,25	137.582,75	
2.02.01.02	PI REINTEGRO PLAN DE VIVIENDA TECHO DIGNO	600.000,00	117.499,30	522.185,15	77.814,85	
2.02.02	PT DE OTROS PRESTAMOS	2.700.000,00	162.874,38	1.093.550,58	1.606.449,42	
2.02.02.01	PI REINTEGROS VARIOS	700.000,00	0,00	0,00	700.000,00	
2.02.02.02	PI REINTEGRO OBRA SOCIAL CENTRO DE SALUD	2.000.000,00	162.874,38	1.093.550,58	906.449,42	
2.02.03	PT TRANSFERENCIAS INTERNAS	0,00	0,00	0,00		
2.02.03.01	PI REINTEGRO DE PRESTAMOS AGUA POTABLE	0,00	0,00	0,00		
2.03	PT VENTAS DE BIENES PATRIMONIALES	2.367.000,00	65.061,99	2.935.201,99	225.518,79	568.201,99
2.03.01	PT BIENES MUEBLES	867.000,00	51.560,76	641.481,21		
2.03.01.01	PI VENTAS VARIAS DE BIENES MUEBLES	101.000,00	0,00	0,00	101.000,00	
2.03.01.02	PI VENTAS DE CHAPAS PATENTES, CARNET, ETC.	766.000,00	51.560,76	641.481,21	124.518,79	
2.03.02	PT BIENES INMUEBLES	1.500.000,00	13.501,23	2.293.720,78		793.720,78
2.03.02.01	PI VENTAS DE TERRENOS	1.500.000,00	13.501,23	2.293.720,78		793.720,78
2.04	PT OTROS INGRESOS DE CAPITAL	5.500.000,00	0,00	6.020.368,32		520.368,32
2.04.01	PI INGRESOS VARIOS	0,00	0,00	0,00		
2.04.02	PT EXCEDENTE LIQ. DE EJ. ANTERIOR	5.500.000,00	0,00	6.020.368,32		520.368,32
2.04.02.01	PI CAJA	500.000,00	0,00	641.724,92		141.724,92
2.04.02.02	PI BANCOS	5.000.000,00	0,00	5.378.643,40		378.643,40
2.04.02.03	PI INVERSIONES FINANCIERAS	0,00	0,00	0,00		
3	PT NO CLASIFICADOS	8.432.000,00	606.259,18	5.578.938,72	2.853.061,28	
3.01	PT CUENTAS DE ORDEN	8.432.000,00	606.259,18	5.578.938,72	2.853.061,28	
3.01.01	PT POR TRABAJOS PUBLICOS	1.000,00	0,00	0,00	1.000,00	
3.01.01.01	PI GARANTIA DE LICITACIONES	1.000,00	0,00	0,00	1.000,00	
3.01.02	PT OTRAS CAUSAS	8.431.000,00	606.259,18	5.578.938,72	2.852.061,28	
3.01.02.01	PI RET. 18% JUBILACION - APORTE PAERSONAL	5.500.000,00	390.372,00	3.593.391,19	1.906.608,81	
3.01.02.02	PI RET. 4.5% APROSS - APORTE PERSONAL -	1.500.000,00	127.891,60	1.186.001,11	313.998,89	
3.01.02.03	PI RETENCION SEGURO DE VIDA OBLIGATORIO	120.000,00	8.407,35	82.248,72	37.751,28	
3.01.02.04	PI RETENCION GREMIAL - APORTE PERSONAL	560.000,00	43.893,01	408.892,99	151.107,01	
3.01.02.05	PI OTRAS RETENCIONES - APORTE PERSONAL	500.000,00	35.695,22	308.404,71	191.595,29	
3.01.02.06	PI DIREC.GRAL. DE RENTAS - INGRESOS BRUTOS	1.000,00	0,00	0,00	1.000,00	
3.01.02.07	PI ANTIPIPOS DE SUELDOS	250.000,00	0,00	0,00	250.000,00	
TOTAL		222.800.000,00	14.898.194,06	113.921.779,27	115.373.314,20	6.495.093,47



[Signature]

ROSANA BAROLO
Secretaria Economía y Finanzas


ANGELA BEVILACQUA
Intendente de Noetinger



EJECUCION PRESUPUESTARIA INGRESOS

Periodo: 01/11/2018 al 30/11/2018

CUENTA	CONCEPTO	PRESUPUESTADO	RECAUDADO EN PERIODO	RECAUDADO ACUMULADO	RECAUDADO EN MENOS	RECAUDADO EN MAS
2.01.01	PT DE INSTITUCIONES BANCARIAS	2.700.000,00	0,00	0,00	2.700.000,00	
2.01.01.01	PI ENTIDADES FINANCIERAS	2.700.000,00	0,00	0,00	2.700.000,00	
2.01.02	PT DE OTRAS INSTITUCIONES	26.000.000,00	1.800.000,00	3.065.000,00	22.935.000,00	
2.01.02.01	PI OTROS CREDITOS - FONDO PERMANENTE	1.000.000,00	1.800.000,00	3.065.000,00		2.065.000,00
2.01.02.02	PI CREDITO ENOSA CLOACAS	25.000.000,00	0,00	0,00	25.000.000,00	
2.02	PT REEMBOLSO DE PRESTAMO	3.800.000,00	339.174,39	1.978.152,98	1.821.847,02	
2.02.01	PT DE FRENTISTAS Y BENEFICIARIOS DE OBRAS	1.100.000,00	176.300,01	884.602,40	215.397,60	
2.02.01.01	PI REINTEGROS PLANES DE VIVIENDAS	500.000,00	58.800,71	362.417,25	137.582,75	
2.02.01.02	PI REINTEGRO PLAN DE VIVIENDA TECHO DIGNO	600.000,00	117.499,30	522.185,15	77.814,85	
2.02.02	PT DE OTROS PRESTAMOS	2.700.000,00	162.874,38	1.093.550,58	1.606.449,42	
2.02.02.01	PI REINTEGROS VARIOS	700.000,00	0,00	0,00	700.000,00	
2.02.02.02	PI REINTEGRO OBRA SOCIAL CENTRO DE SALUD	2.000.000,00	162.874,38	1.093.550,58	906.449,42	
2.02.03	PT TRANSFERENCIAS INTERNAS	0,00	0,00	0,00		
2.02.03.01	PI REINTEGRO DE PRESTAMOS AGUA POTABLE	0,00	0,00	0,00		
2.03	PT VENTAS DE BIENES PATRIMONIALES	2.367.000,00	65.061,99	2.935.201,99	225.518,79	568.201,99
2.03.01	PT BIENES MUEBLES	867.000,00	51.560,76	641.481,21		
2.03.01.01	PI VENTAS VARIAS DE BIENES MUEBLES	101.000,00	0,00	0,00	101.000,00	
2.03.01.02	PI VENTAS DE CHAPAS PATENTES, CARNET, ETC.	766.000,00	51.560,76	641.481,21	124.518,79	
2.03.02	PT BIENES INMUEBLES	1.500.000,00	13.501,23	2.293.720,78		793.720,78
2.03.02.01	PI VENTAS DE TERRENOS	1.500.000,00	13.501,23	2.293.720,78		793.720,78
2.04	PT OTROS INGRESOS DE CAPITAL	5.500.000,00	0,00	6.020.368,32		520.368,32
2.04.01	PI INGRESOS VARIOS	0,00	0,00	0,00		
2.04.02	PT EXCEDENTE LIQ. DE EJ. ANTERIOR	5.500.000,00	0,00	6.020.368,32		520.368,32
2.04.02.01	PI CAJA	500.000,00	0,00	641.724,92		141.724,92
2.04.02.02	PI BANCOS	5.000.000,00	0,00	5.378.643,40		378.643,40
2.04.02.03	PI INVERSIONES FINANCIERAS	0,00	0,00	0,00		
3	PT NO CLASIFICADOS	8.432.000,00	606.259,18	5.578.938,72	2.853.061,28	
3.01	PT CUENTAS DE ORDEN	8.432.000,00	606.259,18	5.578.938,72	2.853.061,28	
3.01.01	PT POR TRABAJOS PUBLICOS	1.000,00	0,00	0,00	1.000,00	
3.01.01.01	PI GARANTIA DE LICITACIONES	1.000,00	0,00	0,00	1.000,00	
3.01.02	PT OTRAS CAUSAS	8.431.000,00	606.259,18	5.578.938,72	2.852.061,28	
3.01.02.01	PI RET. 18% JUBILACION - APORTE PAERSONAL	5.500.000,00	390.372,00	3.593.391,19	1.906.608,81	
3.01.02.02	PI RET. 4.5% APROSS - APORTE PERSONAL -	1.500.000,00	127.891,60	1.186.001,11	313.998,89	
3.01.02.03	PI RETENCION SEGURO DE VIDA OBLIGATORIO	120.000,00	8.407,35	82.248,72	37.751,28	
3.01.02.04	PI RETENCION GREMIAL - APORTE PERSONAL	560.000,00	43.893,01	408.892,99	151.107,01	
3.01.02.05	PI OTRAS RETENCIONES - APORTE PERSONAL	500.000,00	35.695,22	308.404,71	191.595,29	
3.01.02.06	PI DIREC.GRAL. DE RENTAS - INGRESOS BRUTOS	1.000,00	0,00	0,00	1.000,00	
3.01.02.07	PI ANTIPOPOS DE SUELDOS	250.000,00	0,00	0,00	250.000,00	
TOTAL		222.800.000,00	14.898.194,06	113.921.779,27	115.373.314,20	6.495.093,47



[Signature]
ROSANA BAROLO
 Secretaria Economía y Finanzas

[Signature]
ANGELA BEVILACQUA
 Intendente de Noetinger



Municipalidad de Noetinger

EJECUCION PRESUPUESTARIA EGRESOS

Periodo: 01/11/2018 al 30/11/2018

CUESTA	CONCEPTO	PRESUPUESTO		COMPROMETIDO		COMPROMETIDO		CREDITO DISPONIBLE	ORDENADO A PAGAR EN PER.	ORDENADO A PAGAR ACUM.	PAGADO EN PERIODO ACUMULADO	PAGADO	A PAGAR
		AUTORIZADO	EN PERIODO	EN PERIODO	ACUMULADO	EN PERIODO	ACUMULADO						
1	EROGACIONES CORRIENTES	91.497.000,00	7.522.661,10	64.753.316,96	26.743.683,14	7.522.661,10	64.753.316,96	7.590.253,96	64.243.207,99	512.108,87			
1.01	FUNCIONAMIENTO	62.591.000,00	4.805.078,16	43.556.079,46	19.034.920,54	4.805.078,16	43.556.079,46	4.860.913,04	43.300.914,68	250.164,78			
1.01.01	PERSONAL	44.000.000,00	3.192.834,81	28.871.097,50	15.126.902,50	3.182.834,81	28.871.097,50	3.182.834,81	28.871.097,50	0,00			
1.01.01.01	AUTORIDADES SUPER. Y PERS. PERM	29.782.585,60	2.611.978,71	23.747.246,66	6.035.338,95	2.611.978,71	23.747.246,66	2.611.978,71	23.747.246,66	0,00			
1.01.01.01.01	SUELDOS BASICOS	8.387.800,54	789.872,07	6.939.662,98	1.448.137,56	789.872,07	6.939.662,98	789.872,07	6.939.662,98	0,00			
1.01.01.01.01.01	INTENDENTE	420.296,10	37.739,56	337.320,33	82.975,77	37.739,56	337.320,33	37.739,56	337.320,33	0,00			
1.01.01.01.01.02	SECRETARIOS	888.197,34	102.180,06	857.523,75	673,59	102.180,06	857.523,75	102.180,06	857.523,75	0,00			
1.01.01.01.01.03	DIRECTORES	880.538,54	100.484,96	847.911,56	2.924,98	100.484,96	847.911,56	100.484,96	847.911,56	0,00			
1.01.01.01.01.04	PERSONAL ADMINISTRATIVO	1.456.737,80	120.236,50	1.138.911,30	317.828,50	120.236,50	1.138.911,30	120.236,50	1.138.911,30	0,00			
1.01.01.01.01.04.01	EJECUCION	232.857,44	19.446,14	230.706,44	1.951,00	19.446,14	230.706,44	19.446,14	230.706,44	0,00			
1.01.01.01.01.04.02	AUXILIAR	569.706,34	52.389,79	475.598,39	94.109,95	475.598,39	475.598,39	475.598,39	475.598,39	0,00			
1.01.01.01.01.04.03	SUPERIOR JERARQUICO	684.374,02	48.400,57	432.608,47	221.756,55	48.400,57	432.608,47	48.400,57	432.608,47	0,00			
1.01.01.01.01.05	PERSONAL INSPECTORES DE CONTROL	479.440,51	44.478,04	392.801,04	88.839,47	44.478,04	392.801,04	44.478,04	392.801,04	0,00			
1.01.01.01.01.05.01	EJECUCION	0,00	0,00	0,00	0,00	0,00	0,00	0,00	0,00	0,00			
1.01.01.01.01.05.02	AUXILIAR	113.784,31	10.627,08	93.315,66	20.469,25	10.627,08	93.315,66	10.627,08	93.315,66	0,00			
1.01.01.01.01.05.03	SUPERIOR JERARQUICO	365.655,50	33.880,96	299.285,38	66.370,22	33.880,96	299.285,38	33.880,96	299.285,38	0,00			
1.01.01.01.01.06	MAESTRANZAMANTEN Y SERV.GRALES	3.007.803,59	275.864,73	2.455.938,89	551.864,70	275.864,73	2.455.938,89	275.864,73	2.455.938,89	0,00			
1.01.01.01.01.06.01	EJECUCION	649.079,71	59.505,22	529.827,89	119.251,92	59.505,22	529.827,89	59.505,22	529.827,89	0,00			
1.01.01.01.01.06.02	AUXILIAR	1.703.571,96	145.684,43	1.370.452,31	333.119,67	145.684,43	1.370.452,31	145.684,43	1.370.452,31	0,00			
1.01.01.01.01.06.03	SUPERIOR JERARQUICO	655.151,90	70.675,08	555.658,69	99.493,21	70.675,08	555.658,69	70.675,08	555.658,69	0,00			
1.01.01.01.01.07	AGRUPAMIENTO ASISTENCIAL	825.908,52	86.542,58	654.620,00	171.288,52	86.542,58	654.620,00	86.542,58	654.620,00	0,00			
1.01.01.01.01.07.01	EJECUCION	109.703,23	9.846,09	71.353,10	38.350,13	9.846,09	71.353,10	9.846,09	71.353,10	0,00			
1.01.01.01.01.07.02	AUXILIAR	573.205,39	52.987,77	440.319,79	132.885,60	52.987,77	440.319,79	52.987,77	440.319,79	0,00			
1.01.01.01.01.07.03	SUPERIOR JERARQUICO	143.000,00	23.738,72	142.947,11	52,89	23.738,72	142.947,11	23.738,72	142.947,11	0,00			
1.01.01.01.01.08	PROFESIONAL DE SANIDAD	243.803,66	0,00	55.109,77	188.693,89	0,00	55.109,77	0,00	55.109,77	0,00			
1.01.01.01.01.08.01	EJECUCION	0,00	0,00	0,00	0,00	0,00	0,00	0,00	0,00	0,00			
1.01.01.01.01.08.02	AUXILIAR	113.784,31	25.720,11	88.064,80	25.720,11	25.720,11	88.064,80	25.720,11	88.064,80	0,00			
1.01.01.01.01.08.03	SUPERIOR JERARQUICO	130.018,75	0,00	29.389,66	100.629,09	0,00	29.389,66	0,00	29.389,66	0,00			
1.01.01.01.01.09	ASISTENCIAL DE ENFERMERIA	244.776,38	22.345,54	199.726,34	45.050,04	22.345,54	199.726,34	22.345,54	199.726,34	0,00			
1.01.01.01.01.09.01	EJECUCION	0,00	0,00	0,00	0,00	0,00	0,00	0,00	0,00	0,00			
1.01.01.01.01.09.02	AUXILIAR	114.757,53	10.476,18	93.636,98	21.120,65	10.476,18	93.636,98	10.476,18	93.636,98	0,00			
1.01.01.01.01.09.03	SUPERIOR JERARQUICO	130.018,75	11.869,36	106.089,36	23.929,39	11.869,36	106.089,36	11.869,36	106.089,36	0,00			
1.01.01.01.01.02	ADICIONALES Y SUPLEM. VARIOS	4.015.114,95	360.416,25	3.277.361,62	737.753,23	360.416,25	3.277.361,62	360.416,25	3.277.361,62	0,00			
1.01.01.01.01.02.01	ANTIGUEDAD	787.898,94	62.820,81	536.411,71	65.340,69	62.820,81	536.411,71	62.820,81	536.411,71	0,00			
1.01.01.01.01.02.02	RESPONSABILIDAD JERARQUICA	603.922,40	94.482,15	792.809,81	47.313,96	94.482,15	792.809,81	94.482,15	792.809,81	0,00			
1.01.01.01.01.02.03	TITULOS	840.123,79	7.227,90	88.690,25	57.612,89	7.227,90	88.690,25	7.227,90	88.690,25	0,00			
1.01.01.01.01.02.04	RESPONSABILIDAD TECNICA	146.303,14	4.893,91	4.893,91	0,00	4.893,91	4.893,91	4.893,91	4.893,91	0,00			
1.01.01.01.01.02.05	QUEBRANTO DE CAYA	5.772.576,66	485.991,92	4.593.014,79	1.179.242,87	485.991,92	4.593.014,79	485.991,92	4.593.014,79	0,00			
1.01.01.01.01.02.06	ADICIONAL 20%	0,00	0,00	0,00	0,00	0,00	0,00	0,00	0,00	0,00			
1.01.01.01.01.02.07	OTROS SUPLEMENTOS	0,00	0,00	0,00	0,00	0,00	0,00	0,00	0,00	0,00			
1.01.01.01.01.02.08	ADIC. CONCEJO ESPECIAL	56.787,39	9.109,54	81.421,89	18.365,50	9.109,54	81.421,89	9.109,54	81.421,89	0,00			
1.01.01.01.01.02.09	PRESENTISMO Y PUNTUALIDAD	1.500.000,00	248.140,42	907.586,20	592.413,80	248.140,42	907.586,20	248.140,42	907.586,20	0,00			
1.01.01.01.01.03	SUELDO ANUAL COMPLEMENTARIO	1.770.736,40	0,00	829.904,31	940.832,09	0,00	829.904,31	0,00	829.904,31	0,00			



ROSANA BAROLO
Secretaria Economía y Finanzas

ANGELA BEVILLACQUA
Intendente de Noetinger

Transporte 22.152.836,71 2.149.444,35 17.997.439,83 4.155.396,08 2.149.444,35 17.997.439,83 2.149.444,35 17.997.439,83 0,00



Municipalidad de Noetinger

EJECUCION PRESUPUESTARIA EGRESOS

Periodo: 01/11/2018 al 30/11/2018

CUENTA	CONCEPTO	PRESUPUESTO AUTORIZADO	COMPROMETIDO EN PERIODO	COMPROMETIDO ACUMULADO	CREDITO DISPONIBLE	ORDENADO A PAGAR EN PER.	ORDENADO A PAGAR ACUM.	PAGADO EN PERIODO	PAGADO ACUMULADO	A PAGAR	
1.01.01.01.03.01	PI AGUINALDO AL PERSONAL PERMANENTE	1.770.736,40	0,00	829.904,31	940.832,09	0,00	829.904,31	0,00	829.904,31	0,00	
1.01.01.01.04	PT APORTE PATRONAL JUBILATORIO	3.683.131,70	293.411,48	3.042.573,37	640.558,33	293.411,48	3.042.573,37	293.411,48	3.042.573,37	0,00	
1.01.01.01.04.01	PI APORTE 16% JUBILAC. PERS. PERM.	3.683.131,70	293.411,48	3.042.573,37	640.558,33	293.411,48	3.042.573,37	293.411,48	3.042.573,37	0,00	
1.01.01.01.05	PT APORTE PATRON. POBRAS SOCIAL	2.115.880,79	169.122,88	1.864.409,14	261.471,65	169.122,88	1.864.409,14	169.122,88	1.864.409,14	0,00	
1.01.01.01.05.01	PI FONDO MEDICO ASISTENCIAL APROSS	1.035.880,79	86.901,01	936.958,79	98.922,00	86.901,01	936.958,79	86.901,01	936.958,79	0,00	
1.01.01.01.05.02	PI SEGURO AL PERSONAL A.R.T. Y FFE	1.080.000,00	82.221,87	917.450,35	162.549,65	82.221,87	917.450,35	82.221,87	917.450,35	0,00	
1.01.01.01.06	PT SUPLENCIAS Y LICENCIAS	60.000,00	0,00	22.920,00	37.080,00	0,00	22.920,00	0,00	22.920,00	0,00	
1.01.01.01.06.01	PI SUPLENCIAS Y LICENCIAS	60.000,00	0,00	22.920,00	37.080,00	0,00	22.920,00	0,00	22.920,00	0,00	
1.01.01.02	PT PERSONAL TEMPORARIO	3.564.818,97	315.137,71	2.914.616,07	650.202,90	315.137,71	2.914.616,07	315.137,71	2.914.616,07	0,00	
1.01.01.02.01	PI PERSONAL TEMPORARIO	1.456.886,28	139.447,76	1.186.582,31	270.102,97	139.447,76	1.186.582,31	139.447,76	1.186.582,31	0,00	
1.01.01.02.01.01	PI PERSONAL CONTRATADO	1.456.886,28	139.447,76	1.186.582,31	270.102,97	139.447,76	1.186.582,31	139.447,76	1.186.582,31	0,00	
1.01.01.02.02	PT ADICIONALES Y SUPLEM. VARIOS	40.116,95	2.786,83	27.868,30	12.267,65	2.786,83	27.868,30	2.786,83	27.868,30	0,00	
1.01.01.02.02.01	PI ADICIONALES Y SUPLEM. VARIOS	40.116,95	2.786,83	27.868,30	12.267,65	2.786,83	27.868,30	2.786,83	27.868,30	0,00	
1.01.01.02.03	PT JORNALIZADOS -TAREAS CONSER. Y MANTEN.-	1.026.628,32	89.713,80	748.956,40	276.670,92	89.713,80	748.956,40	89.713,80	748.956,40	0,00	
1.01.01.02.03.01	PI JORNALIZADOS -TAREAS CONSER. Y MANTEN.-	1.026.628,32	89.713,80	748.956,40	276.670,92	89.713,80	748.956,40	89.713,80	748.956,40	0,00	
1.01.01.02.04	PT AGUINALDO AL PERSONAL TEMPORARIO	210.202,30	7.476,15	130.760,22	79.442,08	7.476,15	130.760,22	7.476,15	130.760,22	0,00	
1.01.01.02.04.01	PI AGUINALDO AL PERSONAL TEMPORARIO	210.202,30	7.476,15	130.760,22	79.442,08	7.476,15	130.760,22	7.476,15	130.760,22	0,00	
1.01.01.02.05	PT APORTE PATRONAL JUBILATORIO	477.220,78	48.438,55	473.558,18	3.662,60	48.438,55	473.558,18	48.438,55	473.558,18	0,00	
1.01.01.02.05.01	PI APORTE PAT. 16% JUBILACION	477.220,78	48.438,55	473.558,18	3.662,60	48.438,55	473.558,18	48.438,55	473.558,18	0,00	
1.01.01.02.06	PT APORTE PATR. POBRAS SOC.	354.968,34	27.275,62	346.901,66	8.066,68	27.275,62	346.901,66	27.275,62	346.901,66	0,00	
1.01.01.02.06.01	PI FONDO MEDICO ASISTENCIAL APROSS	354.968,34	27.275,62	346.901,66	8.066,68	27.275,62	346.901,66	27.275,62	346.901,66	0,00	
1.01.01.02.06.02	PI SEGUROS AL PERSONAL - ART Y FFE	144.000,00	13.652,28	137.320,21	6.879,79	13.652,28	137.320,21	13.652,28	137.320,21	0,00	
1.01.01.03	PT SALARIO FAMILIAR	1.259.340,00	115.901,00	971.464,00	287.876,00	115.901,00	971.464,00	115.901,00	971.464,00	0,00	
1.01.01.03.01	PT SALARIO FAMILIAR	1.259.340,00	115.901,00	971.464,00	287.876,00	115.901,00	971.464,00	115.901,00	971.464,00	0,00	
1.01.01.03.01.01	PI SALARIO FAMILIAR	1.259.340,00	115.901,00	971.464,00	287.876,00	115.901,00	971.464,00	115.901,00	971.464,00	0,00	
1.01.01.04	PT SERVICIOS EXTRAORDINARIOS	1.224.216,43	132.005,79	1.219.459,18	4.756,25	132.005,79	1.219.459,18	132.005,79	1.219.459,18	0,00	
1.01.01.04.01	PT SERVICIOS EXTRAORDINARIOS	1.224.216,43	132.005,79	1.219.459,18	4.756,25	132.005,79	1.219.459,18	132.005,79	1.219.459,18	0,00	
1.01.01.04.01.01	PI SERVICIOS EXTRAORDINARIOS	1.224.216,43	132.005,79	1.219.459,18	4.756,25	132.005,79	1.219.459,18	132.005,79	1.219.459,18	0,00	
1.01.01.05	PT ASIST.SOCIAL AL PERSONAL	131.040,00	7.811,60	112.728,40	18.311,60	7.811,60	112.728,40	7.811,60	112.728,40	0,00	
1.01.01.05.01	PT ASIST.SOCIAL AL PERSONAL	131.040,00	7.811,60	112.728,40	18.311,60	7.811,60	112.728,40	7.811,60	112.728,40	0,00	
1.01.01.05.01.01	PI ASIST.SOCIAL AL PERSONAL	131.040,00	7.811,60	112.728,40	18.311,60	7.811,60	112.728,40	7.811,60	112.728,40	0,00	
1.01.01.06	PT CRED.ADIC.P/REF. DE PARTIDAS	4.838.000,00	0,00	4.838.000,00	0,00	0,00	4.838.000,00	0,00	4.838.000,00	0,00	
1.01.01.06.01	PT CRED.ADIC.P/REF. DE PARTIDAS	4.838.000,00	0,00	4.838.000,00	0,00	0,00	4.838.000,00	0,00	4.838.000,00	0,00	
1.01.01.06.01.01	PI CRED.ADIC.P/REF. DE PARTIDAS	4.838.000,00	0,00	4.838.000,00	0,00	0,00	4.838.000,00	0,00	4.838.000,00	0,00	
1.01.01.07	PT DEUDA PERSONAL EJERC.ANTER.	3.200.000,00	0,00	3.200.000,00	0,00	0,00	3.200.000,00	0,00	3.200.000,00	0,00	
1.01.01.07.01	PT DEUDA PERSONAL EJERC.ANTER.	3.200.000,00	0,00	3.200.000,00	0,00	0,00	3.200.000,00	0,00	3.200.000,00	0,00	
1.01.01.07.01.01	PI DEUDA AL PERSONAL DE E.ANTER.	3.200.000,00	0,00	3.200.000,00	0,00	0,00	3.200.000,00	0,00	3.200.000,00	0,00	
1.01.01.07.01.02	PI DEUDAS AL PERSONAL DE E.ANTERIOR	1.200.000,00	0,00	1.200.000,00	0,00	0,00	1.200.000,00	0,00	1.200.000,00	0,00	
1.01.02	PT BIENES DE CONSUMO	6.398.000,00	484.924,59	4.822.027,13	1.575.972,87	484.924,59	4.822.027,13	519.929,91	4.711.021,48	101.005,65	
1.01.02.01	PI COMBUSTIBLE Y LUBRICANTES	2.400.000,00	306.853,07	2.383.966,34	16.934,66	306.853,07	2.383.966,34	344.669,55	2.383.966,34	0,00	
1.01.02.02	PI ADQUISICION DE REPUESTOS EN GENERAL	720.000,00	55.267,71	571.922,74	48.477,26	55.267,71	571.922,74	61.906,15	699.535,75	71.686,99	
1.01.02.03	PI ADQUISICION DE CUBIERTAS Y CAMARAS	260.000,00	0,00	107.829,98	142.170,02	0,00	107.829,98	107.829,98	107.829,98	0,00	
1.01.02.04	PI OTROS (CONSUMO)	600.000,00	64.838,93	599.292,07	707,93	64.838,93	599.292,07	78.228,93	593.468,47	5.642,60	
1.01.02.05	PI UTILES,LIBROS,IMPRESOS Y PAPELERIA	350.000,00	16.390,06	198.509,10	151.490,90	16.390,06	198.509,10	5.210,46	184.092,75	14.416,35	
ROSANA BAROLO		Transporte	48.650.000,00	3.624.188,58	32.832.216,73	15.487.783,27	3.624.188,58	32.832.216,73	3.672.748,90	32.740.470,79	91.745,94
ANGEL BEVILAQUA											

Secretaría Ejecutiva y Finanzas

Intendente de Noetinger

Intendente de Noetinger

Intendente de Noetinger



EJECUCION PRESUPUESTARIA EGRESOS

Periodo: 01/11/2018 al 30/11/2018

CUENTA	CONCEPTO	PRESUPUESTO		COMPROMETIDO		CREDITO		ORDENADO A		PAGADO		A PAGAR
		AUTORIZADO	EN PERIODO	EN PERIODO	ACUMULADO	DISPONIBLE	PAGAR EN PER.	PAGAR ACUM.	EN PERIODO	PAGADO ACUMULADO		
1.01.02.06	PI MATERIAL P/CONSERV.Y MANTENIMIENTO	228.000,00	20.899,92	159.990,45	68.009,56	20.999,82	159.990,45	16.893,37	16.893,37	16.893,37	0,00	4.600,00
1.01.02.07	PI INDUMENTARIA Y PROTECCION AL PERSONAL	550.000,00	1.846,00	646.923,86	3.076,32	1.945,00	646.923,86	13.021,45	13.021,45	13.021,45	0,00	566.923,86
1.01.02.08	PI DEUDAS POR BIENES DE CONSUMOS DE EJER. ANTER.	460.000,00	0,00	386.808,34	386.808,34	0,00	386.808,34	93.947,95	93.947,95	93.947,95	0,00	3.993,71
1.01.02.09	PI GASTOS CONSUMO APOYO SEGURIDAD	160.000,00	826,00	60.902,11	89.997,89	826,00	60.902,11	59.776,11	59.776,11	59.776,11	0,00	826,00
1.01.02.10	PI GRED. ADIC. PARA REF. DE PARTIDAS	700.000,00	0,00	0,00	700.000,00	0,00	0,00	0,00	0,00	0,00	0,00	0,00
1.01.03	PT SERVICIOS	12.193.000,00	1.157.318,76	9.862.964,83	2.330.046,17	1.157.318,76	9.862.964,83	1.158.448,32	9.713.796,70	1.158.448,32	0,00	149.169,13
1.01.03.01	PI CONSUMO DE ENERGIA ELECTRICA	650.000,00	42.866,97	472.780,48	177.219,52	42.866,97	472.780,48	42.866,97	42.866,97	42.866,97	0,00	0,00
1.01.03.02	PI VIATICOS Y MOVILIDAD	655.000,00	39.738,99	653.840,37	1.169,63	39.738,99	653.840,37	39.738,99	39.738,99	39.738,99	0,00	0,00
1.01.03.03	PI GASTOS DE IMPRENTA Y REPRODUCCION	350.000,00	45.514,50	347.821,00	2.179,50	45.514,50	347.821,00	46.693,80	346.230,00	346.230,00	0,00	2.581,00
1.01.03.04	PI CONSERVACIONES Y REPARACIONES	1.800.000,00	96.914,44	762.428,96	1.037.573,04	96.914,44	762.428,96	84.914,44	679.514,52	679.514,52	0,00	83.044,35
1.01.03.05	PI ALUMBRADO PUBLICO	2.630.000,00	324.166,73	2.628.297,64	1.702,36	324.166,73	2.628.297,64	324.166,73	2.628.297,64	2.628.297,64	0,00	0,00
1.01.03.06	PI COMISIONES Y SEGUROS (VEHICULOS Y MAQUIN)	303.000,00	43.362,02	302.077,27	922,73	43.362,02	302.077,27	43.362,02	302.077,27	302.077,27	0,00	52.270,78
1.01.03.07	PI OTROS (SERVICIOS)	3.648.000,00	438.966,77	3.646.533,91	1.466,09	438.966,77	3.646.533,91	439.711,74	439.711,74	439.711,74	0,00	6.686,42
1.01.03.08	PI GASTOS HONORABLES CONCEJO DELIBERANTE	700.000,00	88.881,42	481.520,13	218.478,87	88.881,42	481.520,13	1.372,00	474.833,71	474.833,71	0,00	0,00
1.01.03.09	PI GASTOS HONORABLES CONCEJO DELIBERANTE	260.000,00	438,00	3.889,00	256.111,00	438,00	3.889,00	1.372,00	3.889,00	3.889,00	0,00	0,00
1.01.03.10	PI GASTOS HONORABLES TRIBUNAL DE CUENTAS	175.000,00	0,00	175.000,00	0,00	0,00	175.000,00	0,00	175.000,00	175.000,00	0,00	0,00
1.01.03.11	PI GASTOS HONORABLES TRIBUNAL DE CUENTAS	91.000,00	1.971,00	18.916,00	72.086,00	1.971,00	18.916,00	2.007,00	18.916,00	18.916,00	0,00	4.566,58
1.01.03.12	PI DEUDAS HONORABLES EJERC. ANTERIORES	400.000,00	0,00	132.506,22	267.491,78	0,00	132.506,22	27.203,01	127.941,84	127.941,84	0,00	0,00
1.01.03.13	PI GASTOS POR PUBLICIDAD Y PROPAGANDA	312.000,00	22.289,00	216.936,06	95.064,94	22.289,00	216.936,06	27.203,01	216.936,06	216.936,06	0,00	0,00
1.01.03.14	PI GASTOS FUNCIONAMIENTO ESCENARIO	100.000,00	12.228,82	20.409,79	79.590,21	12.228,82	20.409,79	12.228,82	20.409,79	20.409,79	0,00	0,00
1.01.03.15	PI CREDITO ADIC. P/REF. DE PARTIDAS	119.000,00	0,00	0,00	119.000,00	0,00	0,00	0,00	0,00	0,00	0,00	0,00
1.02	PT OTROS FUNCIONAMIENTOS	15.742.000,00	1.255.579,41	10.818.152,82	4.923.847,18	1.255.579,41	10.818.152,82	1.375.605,27	10.748.479,59	10.748.479,59	0,00	69.673,13
1.02.04	PT AGUA POTABLE	4.002.000,00	457.919,83	3.463.283,39	538.716,51	457.919,83	3.463.283,39	504.693,83	3.464.855,72	3.464.855,72	0,00	8.427,67
1.02.04.01.01	PT OBRA AGUA POTABLE	1.397.000,00	245.237,96	1.289.539,94	107.460,06	245.237,96	1.289.539,94	280.121,41	1.289.539,94	1.289.539,94	0,00	0,00
1.02.04.01.01.01	PT REFACCION TANCQUE	45.000,00	0,00	45.000,00	0,00	0,00	45.000,00	0,00	45.000,00	45.000,00	0,00	0,00
1.02.04.01.01.02	PT EXTENSION RED AGUA POTABLE	0,00	0,00	0,00	0,00	0,00	0,00	0,00	0,00	0,00	0,00	0,00
1.02.04.01.01.03	PT REEMPLAZO MEDIDORES	1.086.000,00	245.237,96	1.084.539,94	460,06	245.237,96	1.084.539,94	280.121,41	1.084.539,94	1.084.539,94	0,00	0,00
1.02.04.01.02	PT MUEBLES Y UTILES	1.000,00	0,00	0,00	1.000,00	0,00	0,00	0,00	0,00	0,00	0,00	0,00
1.02.04.01.03	PT MUEBLES Y UTILES	1.000,00	0,00	0,00	1.000,00	0,00	0,00	0,00	0,00	0,00	0,00	0,00
1.02.04.01.03.01	PT MAQUINARIAS Y HERRAMIENTAS	105.000,00	0,00	0,00	105.000,00	0,00	0,00	0,00	0,00	0,00	0,00	0,00
1.02.04.01.03.01	PT MAQUINARIAS Y HERRAMIENTAS	105.000,00	0,00	0,00	105.000,00	0,00	0,00	0,00	0,00	0,00	0,00	0,00
1.02.04.01.04	PT SOFTWARE - COMPUTACION	1.000,00	0,00	0,00	1.000,00	0,00	0,00	0,00	0,00	0,00	0,00	0,00
1.02.04.01.04.01	PT SOFTWARE - COMPUTACION	1.000,00	0,00	0,00	1.000,00	0,00	0,00	0,00	0,00	0,00	0,00	0,00
1.02.04.01.05	PT RODADOS	160.000,00	0,00	160.000,00	0,00	0,00	160.000,00	0,00	160.000,00	160.000,00	0,00	0,00
1.02.04.01.05.01	PT RODADOS	160.000,00	0,00	160.000,00	0,00	0,00	160.000,00	0,00	160.000,00	160.000,00	0,00	0,00
1.02.04.02	PT OBLIGACIONES A PAGAR - AGUA POTABLE	0,00	0,00	0,00	0,00	0,00	0,00	0,00	0,00	0,00	0,00	0,00
1.02.04.02.01	PI CREDITO BILD. - VCTOS. AÑO 2018	0,00	0,00	0,00	0,00	0,00	0,00	0,00	0,00	0,00	0,00	0,00
1.02.04.02.02	PI CREDITO BILD. - VCTOS AÑO 2017	0,00	0,00	0,00	0,00	0,00	0,00	0,00	0,00	0,00	0,00	0,00
1.02.04.02.03	PI REINTEGRO A MUNICIPALIDAD	0,00	0,00	0,00	0,00	0,00	0,00	0,00	0,00	0,00	0,00	0,00
1.02.04.03	PT GASTOS EXPLOTACION AGUA	2.659.900,00	212.661,87	2.173.743,45	431.256,55	212.661,87	2.173.743,45	224.672,42	2.155.315,78	2.155.315,78	0,00	6.427,67
1.02.04.03.01	PT GASTOS DIRECTOS	2.659.900,00	212.402,47	2.170.811,23	384.188,77	212.402,47	2.170.811,23	224.293,02	2.152.363,56	2.152.363,56	0,00	6.427,67
1.02.04.03.01.01	PI COOP.SUDESTE LTDA.-COMPRA DE AGUA	1.460.000,00	123.661,40	1.313.870,39	186.129,61	123.661,40	1.313.870,39	123.661,40	1.313.870,39	1.313.870,39	0,00	0,00
1.02.04.03.01.02	PI REPUESTOS Y REPARACIONES	75.000,00	17.561,43	53.871,19	21.328,81	17.561,43	53.871,19	18.443,43	51.203,52	51.203,52	0,00	2.467,67



ROSANA BAROLO
Secretaria Economía y Finanzas

Transporte
ANGELA BEVILLACQUA
Intendente de Noetinger

65.569.000,00
5.191.558,95
46.213.160,98
19.348.839,02
5.191.558,95
46.213.160,98
5.280.159,28
45.950.528,53
282.632,45



Municipalidad de Noetinger

EJECUCION PRESUPUESTARIA EGRESOS

Página 4
Fecha Impresión: 05/12/2018

Periodo: 01/1/2018 al 30/1/2018

CUENTA	CONCEPTO	PRESUPUESTO AUTORIZADO	COMPROMETIDO EN PERIODO	COMPROMETIDO ACUMULADO	CREDITO DISPONIBLE	ORDENADO A PAGAR EN PER.	ORDENADO A PAGAR ACUM.	PAGADO EN PERIODO	PAGADO ACUMULADO	A PAGAR	
1.02.04.03.01.03	PI MANTENIMIENTOS	460.000,00	33.822,78	446.215,21	3.784,79	33.822,78	446.215,21	47.831,33	440.755,21	5.460,00	
1.02.04.03.01.04	PI GASTOS DE DISTRIB. E IMPRESION	15.000,00	0,00	0,00	15.000,00	0,00	0,00	0,00	0,00	0,00	
1.02.04.03.01.05	PI ENERGIA ELECTRICA PLANTA	260.000,00	28.270,00	265.768,90	4.231,10	28.270,00	265.768,90	28.270,00	265.768,90	0,00	
1.02.04.03.01.06	PI COMBUSTIBLE Y LUBRICANTES	80.000,00	1.496,01	15.149,33	64.850,67	1.496,01	15.149,33	1.496,01	15.149,33	0,00	
1.02.04.03.01.07	PI ANALISIS AGUA	80.000,00	3.611,85	35.588,70	44.441,30	3.611,85	35.588,70	3.611,85	35.588,70	0,00	
1.02.04.03.01.08	PI OTROS GASTOS DIRECTOS	95.000,00	3.959,00	60.577,51	44.422,49	3.959,00	60.577,51	3.959,00	60.077,51	600,00	
1.02.04.03.02.01	PT GASTOS DE ADMINISTRACION	19.000,00	279,40	2.932,22	16.067,78	279,40	2.932,22	279,40	2.932,22	0,00	
1.02.04.03.02.02	PI HONORARIOS PROFESIONALES	6.000,00	0,00	0,00	6.000,00	0,00	0,00	0,00	0,00	0,00	
1.02.04.03.02.03	PI PAPELERIA E IMPRESOS	2.000,00	0,00	0,00	2.000,00	0,00	0,00	0,00	0,00	0,00	
1.02.04.03.02.04	PI GASTOS TELEFONO	3.000,00	279,40	2.932,22	67,78	279,40	2.932,22	279,40	2.932,22	0,00	
1.02.04.03.02.05	PI OTROS GASTOS ADMINISTRATIVOS	9.000,00	0,00	0,00	9.000,00	0,00	0,00	0,00	0,00	0,00	
1.02.04.03.03.01	PT GASTOS DE COMERCIALIZACION	22.000,00	0,00	0,00	22.000,00	0,00	0,00	0,00	0,00	0,00	
1.02.04.03.03.02	PI MOVILIDAD Y VIATICOS	1.000,00	0,00	0,00	1.000,00	0,00	0,00	0,00	0,00	0,00	
1.02.04.03.03.03	PI PUBLICIDAD Y PROPAGANDA	12.000,00	0,00	0,00	12.000,00	0,00	0,00	0,00	0,00	0,00	
1.02.04.03.03.04	PI OTROS GASTOS DE COMERCIALIZACION	9.000,00	0,00	0,00	9.000,00	0,00	0,00	0,00	0,00	0,00	
1.02.04.03.04.01	PT GASTOS FINANCIEROS	9.000,00	0,00	0,00	9.000,00	0,00	0,00	0,00	0,00	0,00	
1.02.04.03.04.02	PI COMISIONES PAGADAS	1.000,00	0,00	0,00	1.000,00	0,00	0,00	0,00	0,00	0,00	
1.02.04.03.04.03	PI GASTOS BANCARIOS	8.000,00	0,00	0,00	8.000,00	0,00	0,00	0,00	0,00	0,00	
1.02.05.01	PT CENTRO DE SALUD	11.740.000,00	797.659,58	7.354.859,43	4.385.130,57	797.659,58	7.354.859,43	870.912,44	7.293.623,97	61.246,46	
1.02.05.01.01	PI MEDICAMENTOS Y MATERIALES DESCARTABLES	10.390.000,00	724.039,06	6.849.103,48	3.540.895,52	724.039,06	6.849.103,48	797.101,42	6.787.858,92	61.246,46	
1.02.05.01.02	PI GASTOS OPERATIVOS DIVERSOS	1.090.000,00	69.804,70	594.653,97	495.356,03	69.804,70	594.653,97	154.952,55	594.653,97	0,00	
1.02.05.01.03	PI GASTOS DE TRASLADOS DIVERSOS	1.800.000,00	105.551,66	973.743,75	826.256,25	105.551,66	973.743,75	88.336,07	916.138,29	57.605,46	
1.02.05.01.04	PI SUBSIDIO COOPERADORA CTRO.DE SALUD	290.000,00	16.787,70	172.995,51	117.004,49	16.787,70	172.995,51	16.787,70	172.995,51	0,00	
1.02.05.01.05	PI HONORARIOS PROFESIONALES SALUD	10.000,00	0,00	0,00	10.000,00	0,00	0,00	0,00	0,00	0,00	
1.02.05.02	PT CREDITO ADIC. P/REF. DE PARTIDAS	7.200.000,00	531.895,00	5.107.700,25	2.092.299,75	531.895,00	5.107.700,25	537.025,00	5.104.050,25	3.640,00	
1.02.05.02.01	PI CREDITO ADIC. P/REF. DE PARTIDAS	840.000,00	0,00	0,00	840.000,00	0,00	0,00	0,00	0,00	0,00	
1.02.05.03	PT PROGR. NAC. MUN. Y COMI. SALUDABLES PNMCs	440.000,00	0,00	0,00	440.000,00	0,00	0,00	0,00	0,00	0,00	
1.02.05.03.01	PI PROGR. NAC. MUN. Y COMI. SALUDABLES PNMCs	510.000,00	73.520,52	505.765,95	4.234,05	73.520,52	505.765,95	73.811,02	505.765,95	0,00	
1.03	PT INTERESES Y GASTOS DE LA DEUDA	510.000,00	73.520,52	505.765,95	4.234,05	73.520,52	505.765,95	73.811,02	505.765,95	0,00	
1.03.06	PT INTERESES Y GASTOS DE LA DEUDA	432.000,00	0,00	0,00	432.000,00	0,00	0,00	0,00	0,00	0,00	
1.03.06.01	PI INTERESES DE PERIODO	432.000,00	0,00	0,00	432.000,00	0,00	0,00	0,00	0,00	0,00	
1.03.06.02	PI INTERESES DE EJERCICIOS ANTERIORES	406.000,00	0,00	0,00	406.000,00	0,00	0,00	0,00	0,00	0,00	
1.04	PT TRANSFERENCIAS	26.000,00	0,00	0,00	26.000,00	0,00	0,00	0,00	0,00	0,00	
1.04.07	PT TRANSF. P/FINAN. EROGAC. CTES.	12.732.000,00	1.462.003,53	10.379.084,58	2.352.915,42	1.462.003,53	10.379.084,58	1.354.234,65	10.166.813,62	192.270,96	
1.04.07.01	PI AL SECTOR PUBLICO	12.532.000,00	1.452.980,16	10.280.299,71	2.251.700,29	1.452.980,16	10.280.299,71	1.346.211,28	10.088.028,75	192.270,96	
1.04.07.01.01	PI OTROS (COMISIONES Y DEBITOS BANCARIOS)	190.000,00	6.180,32	76.548,43	113.451,57	6.180,32	76.548,43	6.180,32	76.548,43	0,00	
1.04.07.01.02	PT AL SECTOR PRIVADO	190.000,00	6.180,32	76.548,43	113.451,57	6.180,32	76.548,43	6.180,32	76.548,43	0,00	
1.04.07.02.01	PI ASISTENCIA SOCIAL A INDIGENTES	8.960.000,00	1.057.004,67	7.356.529,12	1.543.470,88	1.057.004,67	7.356.529,12	946.776,89	7.470.754,54	185.764,58	
1.04.07.02.02	PI GASTO DIRECCION DE CULTURA	450.000,00	32.747,11	384.985,80	65.014,20	32.747,11	384.985,80	32.981,49	380.905,80	1.080,00	
1.04.07.02.03	PI GASTOS DEPORTIVOS, RECREATIVOS Y OTROS	900.000,00	106.587,14	703.584,40	196.415,60	106.587,14	703.584,40	106.587,14	699.224,40	10.360,00	
1.04.07.02.04	PI REINTEGROS (E.P.E.C. Y OTROS)	1.000.000,00	307.376,18	932.237,24	67.762,76	307.376,18	932.237,24	307.376,18	932.237,24	0,00	
1.04.07.02.05	PT OTROS FONDOS	500.000,00	0,00	0,00	500.000,00	0,00	0,00	0,00	0,00	0,00	
1.04.07.02.05.01	PI JARDIN MATERNA	1.200.000,00	610.374,24	5.335.721,68	1.164.278,32	610.374,24	5.335.721,68	499.832,08	5.161.397,10	174.324,58	
			75.794,64	793.661,17	416.339,83	75.794,64	793.661,17	74.639,48	781.654,97	2.066,20	
		Transporte	82.555.000,00	6.589.342,95	57.255.249,32	25.290.750,68	6.589.342,95	57.255.249,32	6.764.293,92	56.521.965,21	333.284,11
		ANGELA BEVILACQUA									
		Intendente de Noetinger									

ROSANA BAROLO
Secretaría Economía y Finanzas

Transporte

ANGELA BEVILACQUA
Intendente de Noetinger

Transporte

ANGELA BEVILACQUA
Intendente de Noetinger




Periodo: 01/11/2018 al 30/11/2018

CUENTA	CONCEPTO	PRESUPUESTO AUTORIZADO	COMPROMETIDO EN PERIODO	COMPROMETIDO ACUMULADO	CREDITO DISPONIBLE	ORDENADO A PAGAR EN PER.	ORDENADO A PAGAR ACUM.	PAGADO EN PERIODO	PAGADO ACUMULADO	A PAGAR
1.04.07.02.05.02	PI HOGAR DE ANCIANOS Y HOGAR DE DIA	3.500.000,00	319.322,23	2.941.678,85	568.321,15	319.322,23	2.941.678,85	316.073,87	2.393.300,86	10.347,99
1.04.07.02.05.03	PI PAICOR	1.800.000,00	215.257,37	1.610.361,66	189.618,34	215.257,37	1.610.361,66	110.118,93	1.448.411,27	161.970,39
1.04.07.03	PT SUBVENCIONES Y SUBSIDIOS	3.442.000,00	398.715,17	2.847.222,16	694.777,84	2.847.222,16	2.847.222,16	382.234,07	2.847.718,74	6.506,38
1.04.07.03.01	PI SUBSIDIOS A ENTIDADES DE BIEN PUBLICO	2.000.000,00	154.141,12	1.939.960,94	60.049,06	154.141,12	1.939.960,94	167.074,58	1.939.364,66	586,38
1.04.07.03.02	PI BECAS	1.000.000,00	208.286,16	607.851,82	392.444,18	208.286,16	607.851,82	208.286,16	607.851,92	0,00
1.04.07.03.03	PI SUBSIDIOS A BANDA INFANTE JUVENIL	1.000.000,00	5.679,80	124.991,66	6.306,36	9.679,80	124.991,66	9.679,80	120.911,66	3.780,00
1.04.07.03.04	PI SUBSIDIOS A ESCUELA ESPECIAL CRECER	312.000,00	17.708,08	176.027,76	138.972,25	17.708,08	176.027,76	17.313,63	172.887,75	2.140,00
1.04.08	PT TRANSF. P/FINAN. EROGACIONES DE CAPITAL	200.000,00	9.023,37	98.784,87	101.215,13	9.023,37	98.784,87	9.023,37	98.784,87	0,00
1.04.08.01	PT AL SECTOR PUBLICO	200.000,00	9.023,37	98.784,87	101.215,13	9.023,37	98.784,87	9.023,37	98.784,87	0,00
1.04.08.01.01	PT DIRECCION DE VIVIENDAS (EX IPV)	200.000,00	9.023,37	98.784,87	101.215,13	9.023,37	98.784,87	9.023,37	98.784,87	0,00
1.04.08.01.01.01	PI PLAN FLA. PROP. CASA PROPIA - MUNICIPAL	100.000,00	4.623,37	60.784,87	49.216,13	4.623,37	60.784,87	4.623,37	60.784,87	0,00
1.04.08.01.01.02	PI PLANES DE VIVIENDAS I.P.V.	100.000,00	4.400,00	48.000,00	52.000,00	4.400,00	48.000,00	4.400,00	48.000,00	0,00
2	PT EROGACIONES DE CAPITAL	122.871.000,00	3.300.001,59	22.689.341,86	100.211.668,14	3.300.001,59	22.689.341,86	3.322.574,91	22.478.973,74	180.368,12
2.01	PT INVERSION FISICA	119.616.000,00	3.239.088,62	21.728.536,66	97.768.463,43	3.239.088,62	21.728.536,66	3.261.661,24	21.548.168,46	180.368,12
2.01.09	PT BIENES DE CAPITAL	6.100.000,00	231.608,20	4.797.018,66	1.302.981,43	231.608,20	4.797.018,66	283.640,95	4.791.194,47	5.824,10
2.01.09.01	PI MAQUINARIAS Y EQUIPOS	2.806.000,00	118.088,20	2.802.166,34	2.844,66	118.088,20	2.802.166,34	189.634,93	2.798.331,24	3.824,10
2.01.09.02	PI MUEBLES Y EQUIPOS DE OFICINA	6.900,00	6.900,00	176.219,00	4.781,00	6.900,00	176.219,00	6.900,00	176.219,00	0,00
2.01.09.03	PI TERRENOS, EDIFICIOS, ETC	1.500.000,00	100.000,00	1.485.677,10	14.242,90	100.000,00	1.485.677,10	100.000,00	1.485.677,10	0,00
2.01.09.04	PI COMPUTACION Y SOFTWARE	70.000,00	4.620,00	314.783,13	51.896,00	2.000,00	314.783,13	2.586,02	312.783,13	2.000,00
2.01.10	PT TRABAJOS PUBLICOS	112.410.000,00	3.007.480,42	16.931.518,00	96.483.482,00	3.007.480,42	16.931.518,00	2.978.020,29	16.756.973,98	174.544,02
2.01.10.01	PT POR CONTRATACION	9.000.000,00	20.802,00	80.997,23	6.919.002,77	20.802,00	80.997,23	18.391,40	74.032,97	6.904,26
2.01.10.01.01	PI OBRA: CAMINOS RURALES	600.000,00	0,00	0,00	500.000,00	0,00	0,00	0,00	0,00	0,00
2.01.10.01.01.02	PI OBRA: PAVIMENTO ARTICULADO	5.000.000,00	0,00	4.453,66	4.956,46	0,00	4.453,66	0,00	4.453,66	0,00
2.01.10.01.01.03	PI OBRA: PAVIMENTO - HORMIGON	2.000.000,00	0,00	0,00	2.000.000,00	0,00	0,00	0,00	0,00	0,00
2.01.10.01.01.04	PI OBRAS DIVERSAS	1.800.000,00	20.802,00	76.543,67	1.423.466,43	20.802,00	76.543,67	18.391,40	74.032,97	2.450,60
2.01.10.01.02	PT POR ADMINISTRACION	103.410.000,00	2.986.678,42	16.850.520,77	86.559.479,23	2.986.678,42	16.850.520,77	2.939.668,99	16.682.891,01	167.539,76
2.01.10.01.02.01	PI OBRAS: CEMENTERIO (CONTRUC.NICHOS)	100.000,00	0,00	0,00	100.000,00	0,00	0,00	0,00	0,00	0,00
2.01.10.01.02.02	PI OBRA: GAS	30.000.000,00	999.024,77	1.946.729,63	28.053.270,37	999.024,77	1.946.729,63	999.024,77	1.946.729,63	0,00
2.01.10.01.02.03	PI PLAN MI CASA - MI LUGAR	150.000,00	0,00	0,00	150.000,00	0,00	0,00	0,00	0,00	0,00
2.01.10.01.02.04	PI OBRA: ALUMB PUBLICO (REPAR. Y MANT)	600.000,00	82.469,39	561.328,19	38.671,81	82.469,39	561.328,19	82.469,39	561.328,19	0,00
2.01.10.01.02.05	PI OBRA: VIA BLANCA (ILUMINACIONES VARIAS)	5.000.000,00	68.032,77	316.196,99	4.683.804,01	68.032,77	316.196,99	68.032,77	316.196,99	0,00
2.01.10.01.02.06	PI OBRA: FORESTACION URBANA	98.000,00	2.400,00	95.680,02	2.339,96	2.400,00	95.680,02	2.400,00	95.680,02	0,00
2.01.10.01.02.07	PI OBRA: REFACCION EDIFICIOS MUNICIPALES	200.000,00	44.900,46	349.902,08	2.682,53	44.900,46	349.902,08	46.511,14	197.337,47	0,00
2.01.10.01.02.08	PI OBRA:PASILLOS,VEREDAS,ALC. Y DES.PLV.	380.000,00	19.575,53	346.985,75	653.014,26	19.575,53	346.985,75	19.234,49	341.850,88	5.134,87
2.01.10.01.02.09	PI OBRA:PALEZAS(BANCOS, JUEGOS Y REFACC.)	1.000.000,00	776.000,00	772.322,96	3.677,05	772.322,96	772.322,96	82.296,98	735.388,98	36.333,97
2.01.10.01.02.10	PI OBRA:ENLARGADO DE CALLES	500.000,00	0,00	0,00	500.000,00	0,00	0,00	0,00	0,00	0,00
2.01.10.01.02.11	PI OBRA:REPARACION PAVIMENTO Y CORDONES	4.840.000,00	260.000,00	671.574,06	4.168.426,95	260.000,00	671.574,06	260.000,00	671.574,06	0,00
2.01.10.01.02.12	PI OBRA: CORDON CUNETA	100.000,00	0,00	0,00	100.000,00	0,00	0,00	0,00	0,00	0,00
2.01.10.01.02.13	PI OBRA: REDUCTORES DE VELOCIDAD	25.000.000,00	0,00	1.003.073,40	23.986.926,60	0,00	1.003.073,40	0,00	996.562,33	6.511,07
2.01.10.01.02.14	PI RECUPERACION EDIFICIOS	100.000,00	0,00	0,00	100.000,00	0,00	0,00	0,00	0,00	0,00
2.01.10.01.02.16	PI ORGANIZACION CATASTRO	10.000,00	0,00	0,00	10.000,00	0,00	0,00	0,00	0,00	0,00

ROSANA BAROLO

Transporte
ANGELA BEVILACQUA
Intendente de Noetinger

Fonotelfonia y Finanzas



9.366.997,32

75.892.442,19

99.528.557,81

9.366.997,32

76.892.442,19

9.461.716,85

76.319.026,05

573.417,14

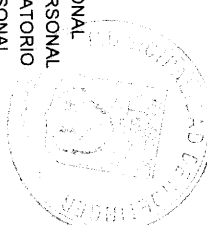


Municipalidad de Noettinger

EJECUCION PRESUPUESTARIA EGRESOS

Periodo: 01/11/2018 al 30/11/2018

CUESTA	CONCEPTO	PRESUPUESTO		COMPROMETIDO		CREDITO		ORDENADO A		ORDENADO A		PAGADO		PAGADO		A PAGAR
		AUTORIZADO	EN PERIODO	EN PERIODO	ACUMULADO	DISPONIBLE	PAGAR EN PER.	PAGAR ACUM.	EN PERIODO	ACUMULADO						
2.01.10.01.02.17	OBRA PARQUE INDUSTRIAL	1.500.000,00	1.500,40	90.815,02	706.515,45	794.484,96	1.650,40	90.815,02	706.515,45	1.650,40	90.815,02	1.851.928,21	41.313,83	8.956,32		
2.01.10.01.02.18	PROGRAMA VIVIENDAS SOCIALES	25.000.000,00	90.815,02	1.287.500,70	1.903.242,04	23.096.757,96	1.287.500,70	1.287.500,70	1.287.500,70	1.287.500,70	1.287.500,70	7.264.183,43	68.657,33			
2.01.10.01.02.19	OBRA DIVERSAS	7.418.000,00	1.287.500,70	0,00	7.329.840,76	88.159,24	0,00	1.287.500,70	7.329.840,76	1.287.500,70	1.287.500,70	1.287.500,70	1.287.500,70	1.287.500,70		
2.01.10.01.02.20	AMPLIACION Y REAFICCION CENTRO DE SALUD	668.000,00	0,00	0,00	566.546,41	1.453,59	0,00	0,00	566.546,41	566.546,41	566.546,41	566.546,41	566.546,41	566.546,41		
2.01.10.01.02.21	OBRA PARQUE EL REGALO	100.000,00	14.786,28	0,00	84.266,58	15.733,42	0,00	14.786,28	84.266,58	11.655,91	81.136,21	11.655,91	81.136,21	3.130,37		
2.01.10.02	POR CUENTA DE LA PROVINCIA YIONACION	1.005.000,00	0,00	0,00	0,00	0,00	0,00	0,00	0,00	0,00	0,00	0,00	0,00	0,00		
2.01.10.02.01	POR CUENTA DE LA PROVINCIA	5.000,00	0,00	0,00	0,00	0,00	0,00	0,00	0,00	0,00	0,00	0,00	0,00	0,00		
2.01.10.02.01.01	DPV - CONSERVACION DE CAMINOS	5.000,00	0,00	0,00	0,00	0,00	0,00	0,00	0,00	0,00	0,00	0,00	0,00	0,00		
2.01.10.02.02	POR CUENTA DE LA NACION	1.000.000,00	0,00	0,00	0,00	0,00	0,00	0,00	0,00	0,00	0,00	0,00	0,00	0,00		
2.01.10.02.02.01	OTRAS OBRAS	1.000.000,00	0,00	0,00	0,00	0,00	0,00	0,00	0,00	0,00	0,00	0,00	0,00	0,00		
2.02	INVERSION FINANCIERA	1.000,00	0,00	0,00	0,00	0,00	0,00	0,00	0,00	0,00	0,00	0,00	0,00	0,00		
2.02.11	VALORES FINANCIEROS	1.000,00	0,00	0,00	0,00	0,00	0,00	0,00	0,00	0,00	0,00	0,00	0,00	0,00		
2.02.11.01	PRESTAMOS	1.000,00	0,00	0,00	0,00	0,00	0,00	0,00	0,00	0,00	0,00	0,00	0,00	0,00		
2.02.11.01.01	TRANSFERENCIA INTERNAS	1.000,00	0,00	0,00	0,00	0,00	0,00	0,00	0,00	0,00	0,00	0,00	0,00	0,00		
2.02.11.01.01.01	TRANSFERENCIAS INTERNAS	1.000,00	0,00	0,00	0,00	0,00	0,00	0,00	0,00	0,00	0,00	0,00	0,00	0,00		
2.03	AMORTIZACION DE LA DEUDA	3.355.000,00	60.913,07	60.913,07	930.805,29	2.424.194,71	60.913,07	60.913,07	930.805,29	60.913,07	60.913,07	930.805,29	930.805,29	930.805,29		
2.03.12	AMORTIZACION DE LA DEUDA	3.355.000,00	60.913,07	60.913,07	930.805,29	2.424.194,71	60.913,07	60.913,07	930.805,29	60.913,07	60.913,07	930.805,29	930.805,29	930.805,29		
2.03.12.01	CON ORG. PROV. MAC. E INTERNAC.	1.754.000,00	4.387,54	4.387,54	505.752,92	1.248.237,08	4.387,54	4.387,54	505.752,92	4.387,54	4.387,54	505.752,92	505.752,92	505.752,92		
2.03.12.01.01	PRAM 1 - AMORTIZACION CAPITAL	1.000,00	0,00	0,00	0,00	0,00	0,00	0,00	0,00	0,00	0,00	0,00	0,00	0,00		
2.03.12.01.02	PRAM 1 - AMORTIZ. CAPITAL EJ. ANT.	1.000,00	0,00	0,00	0,00	0,00	0,00	0,00	0,00	0,00	0,00	0,00	0,00	0,00		
2.03.12.01.03	PRAM 2 - AMORT. CAPITAL EJ. ANT.	1.000,00	0,00	0,00	0,00	0,00	0,00	0,00	0,00	0,00	0,00	0,00	0,00	0,00		
2.03.12.01.04	ENTIDADES FINANCIERAS	1.000,00	0,00	0,00	0,00	0,00	0,00	0,00	0,00	0,00	0,00	0,00	0,00	0,00		
2.03.12.01.05	SERVICIOS PACTO FISCAL III	150.000,00	4.387,54	4.387,54	48.262,94	101.737,06	4.387,54	4.387,54	48.262,94	4.387,54	4.387,54	48.262,94	48.262,94	48.262,94		
2.03.12.01.06	SERVICIOS PRESTAMO	1.600.000,00	0,00	0,00	457.499,98	1.142.500,02	0,00	0,00	457.499,98	0,00	0,00	457.499,98	457.499,98	457.499,98		
2.03.12.02	CON OTROS ORGANISMOS	1.601.000,00	56.525,53	56.525,53	425.042,37	1.175.957,53	56.525,53	56.525,53	425.042,37	56.525,53	56.525,53	425.042,37	425.042,37	425.042,37		
2.03.12.02.01	CAJA DE INGEN. DE LA PROV. DE CORDOBA	1.600.000,00	56.525,53	56.525,53	425.042,37	1.174.957,53	56.525,53	56.525,53	425.042,37	56.525,53	56.525,53	425.042,37	425.042,37	425.042,37		
2.03.12.02.02	DE INTITUCIONES CREDIT. Y OMNIVULGALISTAS	8.432.000,00	552.471,86	552.471,86	6.025.906,17	2.405.093,83	552.471,86	552.471,86	6.025.906,17	552.471,86	552.471,86	6.025.906,17	6.025.906,17	6.025.906,17		
3	NO CLASIFICADOS	8.432.000,00	552.471,86	552.471,86	6.025.906,17	2.405.093,83	552.471,86	552.471,86	6.025.906,17	552.471,86	552.471,86	6.025.906,17	6.025.906,17	6.025.906,17		
3.01	CUENTAS DE ORDEN	8.432.000,00	552.471,86	552.471,86	6.025.906,17	2.405.093,83	552.471,86	552.471,86	6.025.906,17	552.471,86	552.471,86	6.025.906,17	6.025.906,17	6.025.906,17		
3.01.01	NO CLASIFICADA	1.000,00	0,00	0,00	0,00	0,00	0,00	0,00	0,00	0,00	0,00	0,00	0,00	0,00		
3.01.01.01	POR TRABAJOS PUBLICOS	1.000,00	0,00	0,00	0,00	0,00	0,00	0,00	0,00	0,00	0,00	0,00	0,00	0,00		
3.01.01.01.01	GARANTIA DE LICITACIONES	8.431.000,00	552.471,86	552.471,86	6.025.906,17	2.405.093,83	552.471,86	552.471,86	6.025.906,17	552.471,86	552.471,86	6.025.906,17	6.025.906,17	6.025.906,17		
3.01.01.01.02	OTRAS CAUSAS	5.500.000,00	390.372,00	390.372,00	3.984.764,59	1.515.235,41	390.372,00	390.372,00	3.984.764,59	390.372,00	390.372,00	3.984.764,59	3.984.764,59	3.984.764,59		
3.01.01.02.01	RETENC. 18% JUZGACION - AP PERSONAL	1.500.000,00	117.917,72	117.917,72	1.197.781,42	302.219,58	117.917,72	117.917,72	1.197.781,42	117.917,72	117.917,72	1.197.781,42	1.197.781,42	1.197.781,42		
3.01.01.02.02	RETENCION SEGURO DE VIDA OBLIGATORIO	120.000,00	8.505,11	8.505,11	82.036,87	37.964,13	8.505,11	8.505,11	82.036,87	8.505,11	8.505,11	82.036,87	82.036,87	82.036,87		
3.01.01.02.03	RETENCION GREMIAL - APORTE PERSONAL	580.000,00	0,00	0,00	419.857,56	140.142,44	0,00	0,00	419.857,56	0,00	0,00	419.857,56	419.857,56	419.857,56		
3.01.01.02.04	OTRAS RETENCIONES - APORTE PERSONAL	500.000,00	36.677,03	36.677,03	341.465,73	148.534,27	36.677,03	36.677,03	341.465,73	36.677,03	36.677,03	341.465,73	341.465,73	341.465,73		
3.01.01.02.05	DIRECCION GENERAL RENTAS -ING. BRUTOS	1.000,00	0,00	0,00	0,00	0,00	0,00	0,00	0,00	0,00	0,00	0,00	0,00	0,00		
3.01.01.02.06	ANTICIPAOS VARIOS	250.000,00	0,00	0,00	0,00	250.000,00	0,00	0,00	0,00	0,00	0,00	0,00	0,00	0,00		
3.01.01.02.07		0,00	0,00	0,00	0,00	0,00	0,00	0,00	0,00	0,00	0,00	0,00	0,00	0,00	0,00	
	TOTAL	222.800.000,00	11.375.134,65	11.375.134,65	93.438.564,89	129.351.435,11	11.375.134,65	11.375.134,65	93.438.564,89	11.375.134,65	11.375.134,65	92.746.087,90	692.475,99			



ROSANA BAROLO
Secretaría Economía y Finanzas

ANGELA BEVILACQUA
Intendente de Noettinger

BALANCE DE TESORERÍA - NOVIMEBRE de 2018

SALDO CAJA al 1 de Noviembre de 2018 \$ 1498.905,75

Ingresos Noviembre de 2018	Noviembre
Tasa sobre la Propiedad Inmueble	\$ 201.292,65
Comercio, Industria y Servicios *	\$ 412.155,86
Espectáculos y Diversiones Públicas	\$ 1.650,00
Ocupación y Comercio en la vía pública	\$ -
Reinspección Sanitaria y Bromatología	\$ 10.479,10
Ferias y Remates de Hacienda	\$ 13.196,00
Contribuciones s/ los Cementerios	\$ 4.280,75
Contribuc. s/ Constr. Obras Privadas	\$ 7.384,00
Inspección Eléctrica y Mecánica	\$ 337.489,90
Tasa correspondiente a Rodados	\$ -
Derechos de Oficina	\$ 71.255,54
Tasa por servicios del Registro Civil	\$ 1.750,00
Imp. Municipal Automotores 2018	\$ 262.441,45
Otros Tributos	\$ 3.548,53
Tasa Propiedad Inmueble Ejerc. Anter.	\$ 31.158,64
Comercio e Industria de Ejerc. Anter.	\$ 46.994,42
Imp. Municipal Automotores Ej. Anter	\$ 110.383,01
Tributos Varios de Ejercicios Anteriores	\$ 5.751,01
Concesiones en el Cementerio	\$ 1.000,00
Otras Rentas del Patrimonio Municipal	\$ 794.134,25
Multas en general	\$ 14.801,00
Obra: Varias	\$ 210,00
Obra: Alumbrado Público	\$ 1.901,09
Obra: Cordón Cuneta	\$ 4.684,15
Obra: Pavimentación Articulado	\$ -71.189,01
Obra: Veredas, Pasillos, Des.Pluv.,etc.	\$ -
Obra: Red Interna de Gas Natural	\$ 23.333,29
Obra: Compactación y Carpeta Asfalt.	\$ -
Obra: Enarenado de calles	\$ -
Subvenciones, Donaciones y Legados	\$ 1.000,00
Eventuales e Imprevistos	\$ 21.416,19
Bono Colaboración C. Salud	\$ 59.398,00
Contrib. Volunt. Jubilados H.Ancianos	\$ 269.377,10
Contrib. Volunt. Jardín Maternal	\$ 18.550,00
Deudores Obra Agua Potable	\$ 16.375,91
Deudores Suministro de Agua Potable	\$ 455.511,85
Cedulones Suministro Agua	\$ 66.070,93
Ap. Frentista Cred. BID P/Ced. Prop.	\$ 2.070,66
Ingresos Varios	\$ -
Tasa Retributiva de Servicios (Guías)	\$ -
Coparticipación Impositiva 2018	\$ 3842.048,04
Coparticipación Impositiva Ejerc. Anter	\$ -
Fasamu	\$ 175.548,50
Fo-Fin-Des Año 2018	\$ 512.038,48
Fodemep	\$ 183.593,78
Fommep	\$ -
Fondo Federal Solidario	\$ 179.594,80
Pavimento Articulado	\$ 77.245,30
Ayuda del Tesoro Provincial (ATP)	\$ 79.099,48
Ayuda del Tesoro Nacional (ATN)	\$ 92.756,31
Progr. Nac. Mun. Y Com. Saludables PNMCS	\$ -

Ingresos Noviembre de 2018	Noviembre
Plan Flia.Prop.-Casa Propia Munic	\$ 3.274,78
Paicor	\$ 234.597,60
Plan Nacer	\$ 19.359,00
Boleto Educativo Gratuito	\$ 188.686,16
Otros Creditos - Fondo Permanente	\$ 1800.000,00
Reintegro Planes de Vivienda	\$ 58.800,71
Reintegro Plan de Viviendas Techo Digno	\$ 117.499,30
Reintegros Obra Social Centro de Salud	\$ 162.874,38
Ventas Varias de Bienes Muebles	\$ -
Ventas de Chapas Patente, Carnets, etc.	\$ 51.560,76
Ventas de Terrenos	\$ 13.501,23
Caja	\$ -
Garantias de Licitaciones	\$ -
Ret. 18% Jubilación - Aporte Personal	\$ 390.372,00
Ret. 4,5% APROSS - Aporte Personal	\$ 127.891,60
Retención Seguro de Vida Obligatorio	\$ 8.407,35
Retención Gremial - Aporte Personal	\$ 43.893,01
Otras Retenciones - Aporte Personal	\$ 35.695,22
Ingresos Totales	\$ 11598.194,06

Total Extracciones (excepto caja)	\$ 40694.329,38
Banco Cordoba	\$ -
Banco Nación Argentina	\$ -
Sub total	\$ 40694.329,38
TOTAL INGRESOS - Noviembre de 2018	\$ 53791.429,19

Egresos Noviembre de 2018	Noviembre
Egresos corrientes	\$ 7590.753,96
Funcionamiento	\$ 4860.913,04
Personal	\$ 3182.834,81
Consumo	\$ 519.629,91
Servicios	\$ 1158.448,32
Agua Potable	\$ 504.693,83
Salud	\$ 870.912,44
Intereses y gastos de la deuda	\$ -
Transferencias	\$ 1354.234,65
Transf. P/fin. Erog. Corrientes	\$ 1345.211,28
Transf. P/fin. Erog. De Capital	\$ 9.023,37
Egresos de Capital	\$ 3322.574,31
Bienes de Capital	\$ 283.640,95
Trabajos Públicos	\$ 2978.020,29
Valores Financieros	\$ -
Amortización de la Deuda	\$ 60.913,07
No Clasificados	\$ 552.471,86
Egresos Totales	\$ 11465.800,13

Total Depósitos (excepto caja)	\$ 41464.062,78
Banco Cordoba	\$ -
Banco Nación Argentina	\$ -
Sub total	\$ 41464.062,78
TOTAL EGRESOS - Noviembre de 2018	\$ 52929.862,91

SALDO CAJA AL 30 de Noviembre de 2018 \$ 861.566,28

ESTADO GENERAL DE DISPONIBILIDADES AL 30-11-18

RECAUDACIONES PERCIBIDAS EN EL AÑO, AL 30-11-18	\$ 113921.779,27
EROGACIONES EFECTIVAMENTE PAGADAS ACUMULADAS AL 30-11-18	\$ 92746.087,90
DISPONIBILIDADES TOTALES	\$ 21175.691,37
Saldo de Caja al 30 de Noviembre de 2018	\$ 861.566,28
Banco Provincia de Córdoba Cuentas Corrientes N° 5000/05-4996/04-1296/00-30021/02	\$ 1215.193,39
Banco Nación Cuentas Especiales y Otras N° 0266/10-111886/7-100473/7-112083/3-2267/4	\$ 7595.433,27
Banco Nación Plazos Fijos 20000	\$ -
Banco Provincia de Córdoba Cuenta Corriente Agua Potable N° 1115/08	\$ 3.498,43
Banco Provincia Plazo Fijo N° 10000	\$ -
Banco Nación Cuenta Corriente Agua Potable 20007/51	\$ -

ANGELA BEVILACQUA
Intendente de Nocturno