

# MUNICIPALIDAD DE NOETINGER



## BALANCE CONTABLE



MES: ENERO // 2019



**MUNICIPALIDAD DE NOETINGER**  
DEPARTAMENTO EJECUTIVO  
[www.noetinger.gob.ar](http://www.noetinger.gob.ar) / [prensa@noetinger.gob.ar](mailto:prensa@noetinger.gob.ar)  
Calle Córdoba nº 48 – Te.. (03472) 470119 - 470273  
2563 – NOETINGER (Dpto.Unión) – Prov. Córdoba



**DECRETO** n° 01/2019.-  
NOETINGER, Febrero 05 de 2019.

**VISTO:**

Las atribuciones conferidas al Departamento Ejecutivo Municipal, por Ley Orgánica Municipal n° 8.102, y;

**CONSIDERANDO:**

Que el Departamento Ejecutivo Municipal debe proceder a la compensación de Partidas para el mes de enero del año 2019, en el Presupuesto General de Gastos y Cálculo de Recursos año 2019.-

**POR TODO ELLO:**

**EL INTENDENTE MUNICIPAL DE NOETINGER**


**DECRETA:**

**ARTÍCULO 1°.-** COMPÉNSANSE las Partidas Presupuestarias correspondientes al mes de enero de 2019, del Presupuesto General de Gastos y Cálculo de Recursos para el Ejercicio año 2019, aprobado por Ordenanza n° 1.410/2018, según se detallan en **Anexo I**, y que es parte integrante del presente Decreto.-


**ARTÍCULO 2°.-** La presente Compensación se aplica a Partidas del Presupuesto General de Gastos y Cálculo de Recursos año 2019, no alterando su monto global de \$ 266.000.000.- (Pesos doscientos sesenta y seis millones).-

**ARTÍCULO 3°.-** COMUNÍQUESE, Publíquese, Dése al Registro Municipal y Archívese.-

cmm

  
ROSANA BAROLO  
Secretaria Economía y Finanzas



  
ANGELA A. BEVILACQUA  
Intendente de Noetinger

**MUNICIPALIDAD DE NOETINGER**

**ORDENANZAS - DECRETOS - RESOLUCIONES**

Decreto 31/01/2019 7:27:58 2019 1

**CUENTAS DE INGRESO**

**Total Presup. Ingresos: 0,00**  
**Total Cuentas Modificadas Ingresos: 0**  
**Total Variaciones Positivas Ingresos: 0,00**  
**Total Variaciones Negativas Ingresos: 0,00**

**CUENTAS DE EGRESO**

PI	2.01.10.01.02.07	2019	A	OBRA: REFACCION EDIFICIOS MUNICIPALES	100.000,00	120.000,00	220.000,00
PI	2.01.10.01.02.19	2019	A	OBRAS DIVERSAS	9.800.000,00	-120.000,00	9.680.000,00
				<b>Total Presup. Egresos:</b>			<b>9.900.000,00</b>

**Total Cuentas Modificadas Egresos: 2**  
**Total Variaciones Positivas Egresos: 120.000,00**  
**Total Variaciones Negativas Egresos: -120.000,00**

*[Handwritten Signature]*  
**ROSANA BAROLO**  
 Secretaria Economía y Finanzas

*[Circular Stamp]*  
**ANGEL A. BEVILACQUA**  
 Intendente de Noetinger



## PLANILLA GENERAL DE DISPONIBILIDADES

Período: 29/12/2018 al 31/01/2019

## DISPONIBILIDADES SEGUN BALANCE

I - Saldo líquido ejercicios anteriores.....	13.705.220,61
II - Recaudaciones percibidas acumuladas totales al 31/01/2019 según balance de ejecución presupuestaria.....	12.523.287,41
Subtotal .....	26.228.508,02
III - Erogaciones efectivamente pagadas acumuladas totales al 31/01/2019 según balance de ejecución presupuestaria..	7.042.321,16
Disponibilidades totales según balance al 31/01/2019.....	19.186.186,86

## DISPONIBILIDADES SEGUN ARQUEOS DE CAJA Y VERIFICACION DE SALDOS BANCARIOS

## I - DISPONIBILIDADES TOTALES (Caja y Bancos)

Saldo total cierre anterior (Caja y Bancos) al 28/12/2018 .....	0,00
Saldo líquido ejercicios anteriores .....	13.705.220,61
Ingresos por todo concepto en el corriente período .....	12.523.287,41
Subtotal .....	26.228.508,02
Egresos por todo concepto en el corriente período .....	7.042.321,16
Saldo total de disponibilidades al 31/01/2019 .....	19.186.186,86

## II - COMPOSICION DEL SALDO ANTERIOR

## SALDO CUENTAS CAJA:

ENTIDAD / BANCO	CUENTA	CONCEPTO	MONTO
MUNICIPALIDAD	001	CAJA MUNICIPAL	743.529,40
MUNICIPALIDAD	002	CAJA PAGO PROVEEDORES	0,00
MUNICIPALIDAD	003	CAJA PAGOS C/TARJETAS	99.247,62
MUNICIPALIDAD	1001	CHEQUES EN CARTERA	374.983,88
Subtotal saldos cuentas caja			1.217.760,90

## SALDO CUENTAS BANCARIAS:

ENTIDAD / BANCO	CUENTA	CONCEPTO	MONTO
DE LA NACION ARGENTINA	0266/10	RENTAS GENERALES	-264.147,27
DE LA NACION ARGENTINA	100473/7	CTA. CTE. ESPECIAL 100473/7	0,00
DE LA NACION ARGENTINA	111886/7	CTA. CTE. ESPECIAL 111886/7	0,00
DE LA NACION ARGENTINA	112083/3	CTA. CTE. ESPECIAL RENTAS GRALES.	235.490,40
DE LA NACION ARGENTINA	20007/51	RENTAS GRALES. AGUA POTABLE.	0,00
DE LA NACION ARGENTINA	20008/54	PROM. DESARROLLO PROD. LOCAL	0,00
DE LA NACION ARGENTINA	2267/4	RECAUDACION	206.926,01
DE LA NACION ARGENTINA	20000	PLAZO FIJO	5.500.000,00
DE LA PCIA.DE CORDOBA	1115/08	OBRA AGUA POTABLE	3.324,19
DE LA PCIA.DE CORDOBA	1296/00	HOGAR DE ANC. Y GUARDERIA INF.	200.970,59
DE LA PCIA.DE CORDOBA	30021/02	PLAN NACER	85.498,35
DE LA PCIA.DE CORDOBA	4996/04	AUTOMOTORES	38.979,49
DE LA PCIA.DE CORDOBA	5000/05	RENTAS GENERALES.	1.375.082,83
DE LA PCIA.DE CORDOBA	10000	PLAZO FIJO	10.586.301,37
MUNICIPALIDAD DE NOETIN	002	CAJA AGUA POTABLE	0,00
Subtotal saldos cuentas bancarias			17.968.425,96

SALDO TOTAL DE DISPONIBILIDADES AL 31/01/2019 19.186.186,86

## III - ANALISIS DEL MOVIMIENTO DE CUENTAS CAJA

Saldo cuentas caja cierre anterior al 28/12/2018 .....	520.038,57
Ingresos por todo concepto en el corriente período .....	12.523.287,41
Total extracciones (excepto caja) .....	20.226.392,74

*Rosana Barolo*  
**ROSANA BAROLO**  
 Secretaria Economía y Finanzas

*Angela Bevilacqua*  
**ANGELA BEVILACQUA**  
 Intendente de Noetinger



## PLANILLA GENERAL DE DISPONIBILIDADES

Período: 29/12/2018 al 31/01/2019

		Subtotal .....	33.269.718,72
Egresos por todo concepto en el corriente período .....	7.042.321,16		
Total depósitos (excepto caja) .....	25.009.636,66		
		Subtotal .....	32.051.957,82
Saldo cuentas caja al 31/01/2019 .....			1.217.760,90

## IV - ANALISIS DEL MOVIMIENTO DE CUENTAS DE FONDO FIJO

CUENTA	SALDO AL 28/12/2018	ENTRADAS	SALIDAS	SALDO AL 31/01/2019
<b>TOTAL CUENTAS DE FONDO FIJO</b>	0,00	0,00	0,00	0,00

## V - ANALISIS DEL MOVIMIENTO DE CUENTAS BANCARIAS

CUENTA	SALDO AL 28/12/2018	DEPOSITOS	EXTRACCIONES	SALDO AL 31/01/2019
BANCO DE LA NACION ARGENTINA NRO.: 0266/10 (DE LA NACION	-433.541,67	400.000,00	230.605,60	-264.147,27
BANCO DE LA NACION ARGENTINA NRO.: 100473/7 (DE LA NACIO	0,00	0,00	0,00	0,00
BANCO DE LA NACION ARGENTINA NRO.: 111886/7 (DE LA NACIO	0,00	0,00	0,00	0,00
BANCO DE LA NACION ARGENTINA NRO.: 112083/3 (DE LA NACIO	239.915,80	305.579,44	310.004,84	235.490,40
BANCO DE LA NACION ARGENTINA NRO.: 20007/51 (DE LA NACIO	0,00	0,00	0,00	0,00
BANCO DE LA NACION ARGENTINA NRO.: 20008/54 (DE LA NACIO	0,00	0,00	0,00	0,00
BANCO DE LA NACION ARGENTINA NRO.: 2267/4 (DE LA NACION	444.152,94	6.050.275,92	6.287.502,85	206.926,01
BANCO DE LA NACION ARGENTINA NRO.: 20000 (DE LA NACION A	5.500.000,00	5.500.000,00	5.500.000,00	5.500.000,00
BANCO DE LA PCIA.DE CORDOBA NRO.: 1115/08 (DE LA PCIA.DE	3.411,31	0,00	87,12	3.324,19
BANCO DE LA PCIA.DE CORDOBA NRO.: 1296/00 (DE LA PCIA.DE	267.641,16	133.416,55	200.087,12	200.970,59
BANCO DE LA PCIA.DE CORDOBA NRO.: 30021/02 (DE LA PCIA.D	85.585,47	0,00	87,12	85.498,35
BANCO DE LA PCIA.DE CORDOBA NRO.: 4996/04 (DE LA PCIA.DE	68.773,03	17.323,58	47.117,12	38.979,49
BANCO DE LA PCIA.DE CORDOBA NRO.: 5000/05 (DE LA PCIA.DE	-3.490.756,00	10.516.739,80	5.650.900,97	1.375.082,83
BANCO DE LA PCIA.DE CORDOBA NRO.: 10000 (DE LA PCIA.DE C	10.500.000,00	2.086.301,37	2.000.000,00	10.586.301,37
BANCO MUNICIPALIDAD DE NOETINGER NRO.: 002 (MUNICIPALIDA	0,00	0,00	0,00	0,00
<b>TOTAL CUENTAS BANCARIAS</b>	<b>13.185.182,04</b>	<b>25.009.636,66</b>	<b>20.226.392,74</b>	<b>17.968.425,96</b>

## VI - CONCILIACIONES RESUMENES BANCARIOS

CUENTA	RESUMEN BANCARIO	DEPOSITOS NO CONCILIADOS	EXTRACCIONES NO CONTABILIZADAS	EXTRACCIONES NO CONCILIADAS	DEPOSITOS NO CONTABILIZADOS	SALDO LIBRO BANCO
BANCO DE LA NACION ARGENTINA NRO.: 0266/10 (DE LA NACION	0,00	37.976.765,95	0,00	38.240.913,22	0,00	-264.147,27
BANCO DE LA NACION ARGENTINA NRO.: 100473/7 (DE LA NACIO	0,00	1.078.451,74	0,00	1.078.451,74	0,00	0,00
BANCO DE LA NACION ARGENTINA NRO.: 111886/7 (DE LA NACIO	593,81	3.310,27	0,00	3.904,08	0,00	0,00
BANCO DE LA NACION ARGENTINA NRO.: 112083/3 (DE LA NACIO	20.383,27	2.549.098,51	0,00	2.333.991,38	0,00	235.490,40
BANCO DE LA NACION ARGENTINA NRO.: 20007/51 (DE LA NACIO	20.240,02	266,56	0,00	20.506,58	0,00	0,00
BANCO DE LA NACION ARGENTINA NRO.: 20008/54 (DE LA NACIO	132,43	600,00	0,00	1.732,43	0,00	0,00
BANCO DE LA NACION ARGENTINA NRO.: 2267/4 (DE LA NACION	243.077,91	113.098.645,05	3.665,74	113.134.324,65	4.138,04	206.926,01
BANCO DE LA NACION ARGENTINA NRO.: 20000 (DE LA NACION A	0,00	114.336.113,99	0,00	108.836.113,99	0,00	5.500.000,00
BANCO DE LA PCIA.DE CORDOBA NRO.: 1115/08 (DE LA PCIA.DE	79.200,07	1.970.871,81	0,00	2.046.747,69	0,00	3.324,19
BANCO DE LA PCIA.DE CORDOBA NRO.: 1296/00 (DE LA PCIA.DE	148,02	4.214.927,14	0,00	4.014.104,57	0,00	200.970,59
BANCO DE LA PCIA.DE CORDOBA NRO.: 30021/02 (DE LA PCIA.D	378,10	647.342,96	0,00	562.222,71	0,00	85.498,35
BANCO DE LA PCIA.DE CORDOBA NRO.: 4996/04 (DE LA PCIA.DE	6.117,07	792.802,69	0,00	759.940,27	0,00	38.979,49

ROSANA BAROLO

ANGELA BEVILACQUA



PLANILLA GENERAL DE DISPONIBILIDADES

Período: 29/12/2018 al 31/01/2019


BANCO DE LA PCIA.DE CORDOBA NRO.: 5000/05 (DE LA PCIA.DE	179.531,71	303.165.748,40	0,00	301.970.197,28	0,00	1.375.082,83
BANCO DE LA PCIA.DE CORDOBA NRO.: 10000 (DE LA PCIA.DE C	280.000,00	141.418.259,76	0,00	131.111.958,39	0,00	10.586.301,37
BANCO MUNICIPALIDAD DE NOETINGER NRO.: 002 (MUNICIPALIDA	14.683,34	154.791,36	0,00	169.474,70	0,00	0,00
<b>TOTALES</b>	<b>845.485,75</b>	<b>721.407.996,19</b>	<b>3.665,74</b>	<b>704.284.583,68</b>	<b>4.138,04</b>	<b>17.968.425,96</b>

Saldo éstos de las respectivas cuentas bancarias que han sido cotejados con los libros banco respectivos y se ajustan en todo a las reales disponibilidades bancarias.

Se deja constancia de que se han efectuado las verificaciones respectivas, estando las mismas en un todo de conformidad a la real situación de disponibilidades a la fecha de los cuadros precedentes, correspondientes a ésta Administración Municipal.

  
**ROSANA BAROLO**  
Secretaria Economía y Finanzas




  
**ANGELA A. BEVILACQUA**  
Presidente de Noetinger





## EJECUCION PRESUPUESTARIA INGRESOS (Sintetico - Consolidado)

Periodo: 29/12/2018 al 31/01/2019

CUENTA	CONCEPTO	PRESUPUESTADO	RECAUDADO ACUMULADO	PORCENTAJE RECAUDADO
1	PT INGRESOS CORRIENTES	203.547.000,00	7.938.317,29	3,90 %
1.01	PT INGRESOS DE JURISD.MUNICIPAL	85.488.000,00	2.411.542,36	2,82 %
1.01.01	PT ING.TRIBUTARIOS(TASAS Y CONTRIBUCIONES)	33.408.000,00	1.123.488,53	3,36 %
1.01.02	PT OTROS INGRESOS DE JURISD.MUNICIPAL	42.670.000,00	817.875,13	1,92 %
1.01.03	PT AGUA POTABLE	9.410.000,00	470.178,70	5,00 %
1.02	PT DE OTRAS JURISDICCIONES	118.059.000,00	5.526.774,93	4,68 %
1.02.01	PT PARTICIP. EN IMP.PROV. Y NAC.	75.600.000,00	4.488.223,09	5,94 %
1.02.02	PT APORTES NO REINTEGRABLES	36.500.000,00	770.212,38	2,11 %
1.02.03	PT OTROS INGRESOS DE OTRAS JURIS.	5.959.000,00	268.339,46	4,50 %
2	PT INGRESOS DE CAPITAL	50.101.000,00	18.290.190,73	36,51 %
2.01	PT USO DEL CREDITO	28.500.000,00	3.898.741,00	13,68 %
2.01.01	PT DE INSTITUCIONES BANCARIAS	2.500.000,00	0,00	0,00 %
2.01.02	PT DE OTRAS INSTITUCIONES	26.000.000,00	3.898.741,00	15,00 %
2.02	PT REEMBOLSO DE PRESTAMO	3.800.000,00	554.099,66	14,58 %
2.02.01	PT DE FRENTISTAS Y BENEFICIARIOS DE OBRAS	1.100.000,00	150.308,27	13,66 %
2.02.02	PT DE OTROS PRESTAMOS	2.700.000,00	403.791,39	14,96 %
2.03	PT VENTAS DE BIENES PATRIMONIALES	2.601.000,00	132.129,46	5,08 %
2.03.01	PT BIENES MUEBLES	1.101.000,00	84.231,13	7,65 %
2.03.02	PT BIENES INMUEBLES	1.500.000,00	47.898,33	3,19 %
2.04	PT OTROS INGRESOS DE CAPITAL	15.200.000,00	13.705.220,61	90,17 %
2.04.01	PI INGRESOS VARIOS	0,00	0,00	0,00 %
2.04.02	PT EXCEDENTE LIQ. DE EJ. ANTERIOR	15.200.000,00	13.705.220,61	90,17 %
3	PT NO CLASIFICADOS	12.352.000,00	0,00	0,00 %
3.01	PT CUENTAS DE ORDEN	12.352.000,00	0,00	0,00 %
3.01.01	PT POR TRABAJOS PUBLICOS	1.000,00	0,00	0,00 %
3.01.02	PT OTRAS CAUSAS	12.351.000,00	0,00	0,00 %
TOTALES		266.000.000,00	26.228.508,02	9,86 %

  
**ROSANA BAROLO**  
 Secretaria Economía y Finanzas



  
**ANGEL A. REVILACQUA**  
 Intendente de Noetinger



Municipalidad de Noetinger


Periodo: 29/12/2018 al 31/01/2019

EJECUCION PRESUPUESTARIA EGRESOS (Sintetico -Consolidado)

Fecha Impresión: 05/02/2019

CUENTA	CONCEPTO	PRESUPUESTO		COMPROMETIDO		COMPROMETIDO		PORCENTAJE	PAGADO		PORCENTAJE
		AUTORIZADO	EN PERIODO	EN PERIODO	ACUMULADO	EN PERIODO	ACUMULADO		EN PERIODO	ACUMULADO	
1	EROGACIONES CORRIENTES	135.105.000,00	3.740.065,35	4.127.247,01	3.109.048,94	3.109.048,94	2,30 %				
1.01	PERSONAL	92.934.000,00	2.375.816,09	2.516.015,23	1.953.309,18	1.953.309,18	2,10 %				
1.01.01	PERSONAL	65.318.000,00	898.577,91	898.577,91	819.920,98	819.920,98	1,26 %				
1.01.02	BIENES DE CONSUMO	9.390.000,00	370.379,59	441.330,60	101.961,43	101.961,43	1,09 %				
1.01.03	SERVICIOS	18.226.000,00	1.106.858,59	1.176.106,72	1.031.426,77	1.031.426,77	5,66 %				
1.02	OTROS FUNCIONAMIENTOS	23.207.000,00	916.215,43	1.037.130,82	790.373,22	790.373,22	3,41 %				
1.02.04	AGUA POTABLE	5.877.000,00	233.782,73	237.757,84	228.979,38	228.979,38	3,90 %				
1.02.05	SALUD	17.330.000,00	682.432,70	799.372,98	561.393,84	561.393,84	3,24 %				
1.03	INTERESES Y GASTOS DE LA DEUDA	432.000,00	0,00	0,00	0,00	0,00	0,00 %				
1.03.06	INTERESES Y GASTOS DE LA DEUDA	432.000,00	0,00	0,00	0,00	0,00	0,00 %				
1.04	TRANSFERENCIAS	18.532.000,00	448.033,83	574.100,96	365.366,54	365.366,54	1,97 %				
1.04.07	TRANSF. P/FINAN. EROGAC. CTES.	18.252.000,00	429.987,09	556.054,22	347.319,80	347.319,80	1,90 %				
1.04.08	TRANSF. P/FINAN. EROGACIONES DE CAPITAL	280.000,00	18.046,74	18.046,74	18.046,74	18.046,74	6,45 %				
2	EROGACIONES DE CAPITAL	118.543.000,00	3.716.412,06	3.929.816,05	2.949.401,65	2.949.401,65	2,49 %				
2.01	INVERSION FISICA	113.690.000,00	3.601.108,52	3.814.512,51	2.834.098,11	2.834.098,11	2,49 %				
2.01.09	BIENES DE CAPITAL	8.800.000,00	244.071,48	244.071,48	160.191,47	160.191,47	1,82 %				
2.01.10	TRABAJO PUBLICO	104.890.000,00	3.357.037,04	3.570.441,03	2.673.906,64	2.673.906,64	2,55 %				
2.02	INVERSION FINANCIERA	1.000,00	0,00	0,00	0,00	0,00	0,00 %				
2.02.11	VALORES FINANCIEROS	1.000,00	0,00	0,00	0,00	0,00	0,00 %				
2.03	AMORTIZACION DE LA DEUDA	4.852.000,00	115.303,54	115.303,54	115.303,54	115.303,54	2,38 %				
2.03.12	AMORTIZACION DE LA DEUDA	4.852.000,00	115.303,54	115.303,54	115.303,54	115.303,54	2,38 %				
3	NO CLASIFICADOS	12.352.000,00	935.164,44	983.870,57	983.870,57	983.870,57	7,97 %				
3.01	CUENTAS DE ORDEN	12.352.000,00	935.164,44	983.870,57	983.870,57	983.870,57	7,97 %				
3.01.01	NO CLASIFICADA	12.352.000,00	935.164,44	983.870,57	983.870,57	983.870,57	7,97 %				
<b>TOTALES</b>		<b>266.000.000,00</b>	<b>8.391.641,85</b>	<b>9.040.933,63</b>	<b>7.042.321,16</b>	<b>7.042.321,16</b>	<b>2,65 %</b>				

**ROSANA BAROLO**  
Secretaria Ecología y Finanzas



**ANGELLA BEVILACQUA**  
Intendente de Noetinger





Municipalidad de Noetinger

EJECUCION PRESUPUESTARIA INGRESOS

Fecha Impresión: 05/02/2019

Periodo: 29/12/2018 al 31/01/2019

CUENTA	CONCEPTO	PRESUPUESTADO	RECAUDADO EN PERIODO	RECAUDADO ACUMULADO	RECAUDADO EN MENOS	RECAUDADO EN MAS
1	PT INGRESOS CORRIENTES	203.547.000,00	7.938.317,29	7.938.317,29	195.608.662,71	
1.01	PT INGRESOS DE JURISD.MUNICIPAL	85.488.000,00	2.411.542,36	2.411.542,36	83.076.467,64	
1.01.01	PT ING.TRIBUTARIOS(TASAS Y CONTRIBUCIONES)	33.408.000,00	1.123.488,53	1.123.488,53	32.284.511,47	
1.01.01.01	PI TASA SOBRE LA PROPIEDAD INMUEBLE	5.800.000,00	67.661,52	67.661,52	5.732.338,48	
1.01.01.02	PI CONTRIB.S/COMERCIO E INDUSTRIA Y SERVICIOS	5.500.000,00	777,24	777,24	5.499.222,76	
1.01.01.03	PI ESPECTACULOS Y DIVERSIONES PUBLICAS	30.000,00	14.000,00	14.000,00	16.000,00	
1.01.01.04	PI OCUPACION Y COMERCIO EN LA VIA PUBLICA	10.000,00	0,00	0,00	10.000,00	
1.01.01.05	PI REINSPECCION SANITARIA Y BROMATOLOGIA	30.000,00	16.487,00	16.487,00	13.513,00	
1.01.01.06	PI FERIAS Y REMATES DE HACIENDA	800.000,00	1.385,00	1.385,00	798.615,00	
1.01.01.07	PI CONTRIBUCIONES SILOS CEMENTERIOS	500.000,00	9.300,00	9.300,00	490.700,00	
1.01.01.08	PI CONTRIBUC. S/CONSTRUC. OBRAS PRIVADAS	230.000,00	100,00	100,00	229.900,00	
1.01.01.09	PI INSPECCION ELECTRICA Y MECANICA	4.000.000,00	434.739,00	434.739,00	3.565.261,00	
1.01.01.10	PI TASA CORRESPONDIENTE A RODADOS	10.000,00	0,00	0,00	10.000,00	
1.01.01.11	PI DERECHOS DE OFICINA	2.300.000,00	56.108,42	56.108,42	2.243.891,58	
1.01.01.12	PI TASA POR SERVICIOS DEL REGISTRO CIVIL	48.000,00	2.800,00	2.800,00	45.200,00	
1.01.01.13	PI IMPUESTO MUNICIPAL AUTOMOTORES 2019	7.700.000,00	94.538,78	94.538,78	7.605.461,22	
1.01.01.14	PI OTROS TRIBUTOS	150.000,00	2.419,24	2.419,24	147.580,76	
1.01.01.15	PT TRIBUTOS CORRESPONDIENTES A EJERC.ANTER.	6.300.000,00	423.172,33	423.172,33	5.876.827,67	
1.01.01.15.01	PI TASA PROPIEDAD INMUEBLE ACUM. EJERC.ANTER.	1.000.000,00	139.577,80	139.577,80	860.422,20	
1.01.01.15.02	PI COMERCIO E INDUSTRIA ACUM. DE EJERC.ANTER.	2.500.000,00	231.439,89	231.439,89	2.268.560,11	
1.01.01.15.03	PI IMPUESTO MUNICIPAL AUTOMOTOR ACUM.EJERC.ANTER.	2.000.000,00	38.007,16	38.007,16	1.961.992,84	
1.01.01.15.04	PI TRIBUTOS VARIOS ACUM. DE EJERC.ANTER.	800.000,00	14.147,48	14.147,48	785.852,52	
1.01.02	PT OTROS INGRESOS DE JURISD.MUNICIPAL	42.670.000,00	817.875,13	817.875,13	41.852.124,87	
1.01.02.01	PT RENTAS QUE PRODUCE EL PATRIM.MUNICIPAL	2.070.000,00	356.851,37	356.851,37	1.713.148,63	
1.01.02.01.01	PI CONCESIONES EN EL CEMENTERIO	70.000,00	0,00	0,00	70.000,00	
1.01.02.01.02	PI OTRAS RENTAS DEL PATRIMONIO MUNICIPAL	2.000.000,00	356.851,37	356.851,37	1.643.148,63	
1.01.02.02	PT MULTAS EN GENERAL	500.000,00	6.142,00	6.142,00	493.858,00	
1.01.02.02.01	PI MULTAS EN GENERAL	500.000,00	6.142,00	6.142,00	493.858,00	
1.01.02.03	PT INGRESOS POR CONTRIBUCION DE MEJORAS	33.800.000,00	291.225,02	291.225,02	33.508.774,98	
1.01.02.03.01	PI OBRAS VARIAS	300.000,00	1.300,00	1.300,00	298.700,00	
1.01.02.03.02	PI OBRA ALUMBRADO PUBLICO	300.000,00	3.704,07	3.704,07	296.295,93	
1.01.02.03.03	PI OBRA CORDON CUNETA	500.000,00	25.894,40	25.894,40	474.105,60	
1.01.02.03.04	PI OBRA PAVIMENTO ARTICULADO	100.000,00	8.103,57	8.103,57	991.886,43	
1.01.02.03.05*	PI OBRA VEREDAS, PASILLOS, DES. PLUVI/Agostaria Economía y Finanzas	100.000,00	0,00	0,00	100.000,00	
1.01.02.03.06	PI OBRA RED INTERNA DE GAS NATURAL	30.000.000,00	252.222,98	252.222,98	29.747.777,02	
1.01.02.03.07	PI OBRA COMPACTACION Y CARPETA ASFALTICA	800.000,00	0,00	0,00	800.000,00	
1.01.02.03.08	PI OBRA ENARENADO DE CALLES	800.000,00	0,00	0,00	800.000,00	
1.01.02.04	PT SUBVENCIONES, DONACIONES Y LEGADOS	100.000,00	6.600,00	6.600,00	93.400,00	
1.01.02.04.01	PI SUBVENCIONES, DONACIONES Y LEGADOS	100.000,00	6.600,00	6.600,00	93.400,00	
1.01.02.05	PT EVENTUALES E IMPREVISTOS	1.600.000,00	84.074,14	84.074,14	1.515.925,86	
1.01.02.05.01	PI EVENTUALES E IMPREVISTOS	1.000.000,00	16.606,64	16.606,64	983.393,36	
1.01.02.05.02	PI BONO COLABORACION C. SALUD	600.000,00	67.467,50	67.467,50	532.532,50	
1.01.02.06	PT INGRESO ALQUILER ESCENARIO	200.000,00	55.000,00	55.000,00	145.000,00	
1.01.02.06.01	PI INGRESO ALQUILER ESCENARIO	200.000,00	55.000,00	55.000,00	145.000,00	



Transporte

71.678.000,00

1.923.381,06

1.923.381,06

69.754.618,94

  
**ROSANA BAROLO**  
 Intendente Municipal  
  
**ANGEL A. BEVILACQUA**  
 Intendente de Noetinger





Municipalidad de Noetinger

EJECUCION PRESUPUESTARIA INGRESOS

Periodo: 29/12/2018 al 31/01/2019

CUENTA	CONCEPTO	PRESUPUESTADO	RECAUDADO EN PERIODO	RECAUDADO ACUMULADO	RECAUDADO EN MENOS	RECAUDADO EN MAS
1.01.02.07	PT CONTRIB. H.ANCIANOS-JARDIN MATERNAL	4.400.000,00	17.982,60	17.982,60	4.382.017,40	
1.01.02.07.01	PI CONTRIB. JUBILADOS H.ANCIANOS	4.000.000,00	17.982,60	17.982,60	3.982.017,40	
1.01.02.07.02	PI CONTRIB. JARDIN MATERNAL	400.000,00	0,00	0,00	400.000,00	
1.01.03	PT AGUA POTABLE	9.410.000,00	470.178,70	470.178,70	8.939.821,30	
1.01.03.01	PI SALDOS DISPONIBLES	100.000,00	0,00	0,00	100.000,00	
1.01.03.02	PI DEUDORES OBRA	400.000,00	18.079,10	18.079,10	381.920,90	
1.01.03.03	PI INGRESOS SUBMINISTRO DE AGUA POTABLE	8.000.000,00	395.065,88	395.065,88	7.604.934,12	
1.01.03.04	PI INGRESOS EMISION CEDULONES SUMINISTRO AGUA	800.000,00	56.429,32	56.429,32	743.570,68	
1.01.03.05	PI AP.FRENTISTAS CRED. BID P/CED.PROPIEDAD	90.000,00	604,40	604,40	89.395,60	
1.01.03.06	PI INGRESOS VARIOS	20.000,00	0,00	0,00	20.000,00	
1.02	PT DE OTRAS JURISDICCIONES	118.059.000,00	5.526.774,93	5.526.774,93	112.532.225,07	
1.02.01	PT PARTICIP. EN IMP.PROV. Y NAC.	75.600.000,00	4.488.223,09	4.488.223,09	71.111.776,91	
1.02.01.01	PT COPARTICIPACION IMPPOSITIVA	65.000.000,00	3.905.522,76	3.905.522,76	61.094.477,24	
1.02.01.01.01	PI COPARTICIPACION IMPPOSITIVA AÑO 2019	60.000.000,00	1.324.014,72	1.324.014,72	58.675.985,28	
1.02.01.01.02	PI COPARTICIPACION IMPPOSITIVA DE EJER. ANTER.	3.000.000,00	2.408.578,11	2.408.578,11	591.421,89	
1.02.01.01.03	PI FASAMU	2.000.000,00	172.929,93	172.929,93	1.827.070,07	
1.02.01.02	PT FO.FIN.DES. LEY 7850 Y MODIF.	10.600.000,00	582.700,33	582.700,33	10.017.299,67	
1.02.01.02.01	PI FO.FIN.DES. AÑO 2019	8.000.000,00	0,00	0,00	8.000.000,00	
1.02.01.02.02	PI FO.FIN.DES. DE EJERCICIOS ANTERIORES	750.000,00	490.903,44	490.903,44	259.096,56	
1.02.01.02.03	PI FODEMEEP	1.600.000,00	91.796,89	91.796,89	1.508.203,11	
1.02.01.02.04	PI FOMMEP	250.000,00	0,00	0,00	250.000,00	
1.02.02	PT APORTES NO REINTEGRABLES	36.500.000,00	770.212,38	770.212,38	35.729.787,62	
1.02.02.01	PT APORTES PIE.ERC. OBRAS EN COPARTICIPAC.	1.800.000,00	117.011,20	117.011,20	7.682.988,80	
1.02.02.01.01	PI CAMINOS RURALES	300.000,00	0,00	0,00	300.000,00	
1.02.02.01.02	PI FONDO FEDERAL SOLIDARIO	1.500.000,00	112.019,06	112.019,06	1.387.980,94	
1.02.02.01.03	PI PAVIMENTO ARTICULADO	5.000.000,00	4.992,14	4.992,14	4.995.007,86	
1.02.02.01.04	PI PARQUE INDUSTRIAL	1.000.000,00	0,00	0,00	1.000.000,00	
1.02.02.02	PT SUBVENIONES Y SUBSIDIOS PROV. Y NAC.	28.700.000,00	653.201,18	653.201,18	28.046.798,82	
1.02.02.02.01	PI AYUDA DEL TESORO PROVINCIAL (ATP)	8.800.000,00	606.823,10	606.823,10	8.193.176,90	
1.02.02.02.02	PI AYUDA DEL TESORO NACIONAL (ATN)	19.000.000,00	46.378,08	46.378,08	18.953.621,92	
1.02.02.02.03	PI PROGR. NAC. MUN. Y COM. SALUDABARRIO	900.000,00	0,00	0,00	900.000,00	
1.02.03	PT OTROS INGRESOS DE OTRAS JURIS. Secretaria Ecología y Finanzas	5.959.000,00	268.339,46	268.339,46	5.690.660,54	
1.02.03.01	PT DIRECCION DE VIVIENDAS (EX-IPV)	100.000,00	1.960,84	1.960,84	98.039,16	
1.02.03.01.01	PI PLAN FLIA.PROP.-CASA PROPIA MUNICIPAL-	100.000,00	1.960,84	1.960,84	98.039,16	
1.02.03.02	PT FONDOS PROVENIENTES DEL SMAS	5.859.000,00	266.378,62	266.378,62	5.592.621,38	
1.02.03.02.01	PI GUARDERIA INFANTIL AÑO 2019	1.500.000,00	0,00	0,00	1.500.000,00	
1.02.03.02.02	PI HOGAR DE ANCIANOS AÑO 2019	900.000,00	228.206,62	228.206,62	671.793,38	
1.02.03.02.03	PI OTROS INGRESOS POR ASISTENCIA SOCIAL	800.000,00	0,00	0,00	800.000,00	
1.02.03.02.04	PI PAICOR	2.000.000,00	38.172,00	38.172,00	1.961.828,00	
1.02.03.02.05	PI PLAN NACER	359.000,00	0,00	0,00	359.000,00	
1.02.03.02.06	PI BOLETO EDUCATIVO GRATUITO	300.000,00	0,00	0,00	300.000,00	
2	PT INGRESOS DE CAPITAL	50.101.000,00	18.290.190,73	18.290.190,73	31.810.809,27	
2.01	PT USO DEL CREDITO	28.500.000,00	3.898.741,00	3.898.741,00	24.601.259,00	
2.01.01	PT DE INSTITUCIONES BANCARIAS	2.500.000,00	0,00	0,00	2.500.000,00	
		203.547.000,00	7.938.317,29	7.938.317,29	195.608.682,71	

  
**ANGEL A. BEVILACQUA**  
 Intendente de Noetinger



Transporte



Municipalidad de Noetinger


EJECUCION PRESUPUESTARIA INGRESOS

Periodo: 29/12/2018 al 31/01/2019

Fecha Impresión: 05/02/2019

CUENTA	CONCEPTO	PRESUPUESTADO	RECAUDADO EN PERIODO	RECAUDADO ACUMULADO	RECAUDADO EN MENOS	RECAUDADO EN MAS
2.01.01.01	PI ENTIDADES FINANCIERAS	2.500.000,00	0,00	0,00	2.500.000,00	
2.01.02	PT DE OTRAS INSTITUCIONES	26.000.000,00	3.898.741,00	3.898.741,00	22.101.259,00	
2.01.02.01	PI OTROS CREDITOS - FONDO PERMANENTE	1.000.000,00	3.898.741,00	3.898.741,00		2.898.741,00
2.01.02.02	PI CREDITO ENOSA CLOACAS	25.000.000,00	0,00	0,00	25.000.000,00	
2.02	PT REEMBOLSO DE PRESTAMO	3.800.000,00	554.099,66	554.099,66	3.245.900,34	
2.02.01	PT DE FRENTISTAS Y BENEFICIARIOS DE OBRAS	1.100.000,00	150.308,27	150.308,27	949.691,73	
2.02.01.01	PI REINTEGROS PLANES DE VIVIENDAS	500.000,00	24.881,37	24.881,37	475.118,63	
2.02.01.02	PI REINTEGRO PLAN DE VIVIENDA TECHO DIGNO	600.000,00	125.426,90	125.426,90	474.573,10	
2.02.02	PT DE OTROS PRESTAMOS	2.700.000,00	403.791,39	403.791,39	2.296.208,61	
2.02.02.01	PI REINTEGROS VARIOS	700.000,00	290,00	290,00	699.710,00	
2.02.02.02	PI REINTEGRO OBRA SOCIAL CENTRO DE SALUD	2.000.000,00	403.501,39	403.501,39	1.596.498,61	
2.03	PT VENTAS DE BIENES PATRIMONIALES	2.601.000,00	132.129,46	132.129,46	2.468.870,54	
2.03.01	PT BIENES MUEBLES	1.101.000,00	84.231,13	84.231,13	1.016.768,87	
2.03.01.01	PI VENTAS VARIAS DE BIENES MUEBLES	101.000,00	0,00	0,00	101.000,00	
2.03.01.02	PI VENTAS DE CHAPAS PATENTES, CARNET, ETC.	1.000.000,00	84.231,13	84.231,13	915.768,87	
2.03.02	PT BIENES INMUEBLES	1.500.000,00	47.898,33	47.898,33	1.452.101,67	
2.03.02.01	PI VENTAS DE TERRENOS	1.500.000,00	47.898,33	47.898,33	1.452.101,67	
2.04	PT OTROS INGRESOS DE CAPITAL	15.200.000,00	13.705.220,61	13.705.220,61	1.494.779,39	
2.04.01	PI INGRESOS VARIOS	0,00	0,00	0,00		
2.04.02	PT EXCEDENTE LIQ. DE EJ. ANTERIOR	15.200.000,00	13.705.220,61	13.705.220,61	1.494.779,39	
2.04.02.01	PI CAJA	1.200.000,00	520.038,57	520.038,57	679.961,43	
2.04.02.02	PI BANCOS	14.000.000,00	13.185.182,04	13.185.182,04	814.817,96	
2.04.02.03	PI INVERSIONES FINANCIERAS	0,00	0,00	0,00		
3	PT NO CLASIFICADOS	12.352.000,00	0,00	0,00	12.352.000,00	
3.01	PT CUENTAS DE ORDEN	12.352.000,00	0,00	0,00	12.352.000,00	
3.01.01	PT POR TRABAJOS PUBLICOS	1.000,00	0,00	0,00	1.000,00	
3.01.01.01	PI GARANTIA DE LICITACIONES	1.000,00	0,00	0,00	1.000,00	
3.01.02	PT OTRAS CAUSAS	12.351.000,00	0,00	0,00	12.351.000,00	
3.01.02.01	PI RET. 18% JUBILACION - APORTE PAERSONAL	8.000.000,00	0,00	0,00	8.000.000,00	
3.01.02.02	PI RET. 4,5% APROSS - APORTE PERSONAL -	2.200.000,00	0,00	0,00	2.200.000,00	
3.01.02.03	PI RETENCION SEGURO DE VIDA OBLIGATORIO	200.000,00	0,00	0,00	200.000,00	
3.01.02.04	PI RETENCION GREMIAL - APORTE PERSONAL	820.000,00	0,00	0,00	820.000,00	
3.01.02.05	PI OTRAS RETENCIONES - APORTE PERSONAL	730.000,00	0,00	0,00	730.000,00	
3.01.02.06	PI DIREC. GRAL. DE RENTAS - INGRESOS BRUTOS	1.000,00	0,00	0,00	1.000,00	
3.01.02.07	PI ANTICIPOS DE SUELDOS	400.000,00	0,00	0,00	400.000,00	
<b>TOTAL</b>		<b>266.000.000,00</b>	<b>26.228.508,02</b>	<b>26.228.508,02</b>	<b>242.670.232,98</b>	<b>2.898.741,00</b>

OSANA BAROLO  
Secretaría Economía y Finanzas



ANGEL A BEVILACQUA  
Intendente de Noetinger



Municipalidad de Noetinger

EJECUCION PRESUPUESTARIA EGRESOS

Periodo: 29/12/2018 al 31/01/2019

Fecha Impresión: 05/02/2019

CUENTA	CONCEPTO	PRESUPUESTO AUTORIZADO	COMPROMETIDO EN PERIODO	COMPROMETIDO ACUMULADO	CREDITO DISPONIBLE	ORDENADO A PAGAR EN PER.	ORDENADO A PAGAR ACUM.	PAGADO EN PERIODO	PAGADO ACUMULADO	A PAGAR
1	EROGACIONES CORRIENTES	135,105,000.00	3,740,085.35	4,127,247.01	130,977,752.99	3,740,085.35	4,127,247.01	3,109,048.94	3,109,048.94	1,018,198.07
1.01	FUNCIONAMIENTO	92,334,000.00	2,375,815.09	2,516,015.23	90,417,984.77	2,375,815.09	2,516,015.23	1,953,309.18	1,953,309.18	562,706.05
1.01.01	PERSONAL	65,318,000.00	898,577.91	898,577.91	64,419,422.09	898,577.91	898,577.91	819,320.98	819,320.98	78,656.93
1.01.01.01	AUTORIDADES SUPER. Y PERS. PERM	47,134,030.00	722,312.57	722,312.57	46,411,717.43	722,312.57	722,312.57	722,312.57	722,312.57	0.00
1.01.01.01.01	SUELDOS BASICOS	13,454,155.55	0.00	0.00	13,454,155.55	0.00	0.00	0.00	0.00	0.00
1.01.01.01.01.01	INTENDENTE	634,026.25	0.00	0.00	634,026.25	0.00	0.00	0.00	0.00	0.00
1.01.01.01.01.01.02	SECRETARIOS	1,716,625.01	0.00	0.00	1,716,625.01	0.00	0.00	0.00	0.00	0.00
1.01.01.01.01.01.03	DIRECTORES	1,688,147.33	0.00	0.00	1,688,147.33	0.00	0.00	0.00	0.00	0.00
1.01.01.01.01.04	PERSONAL ADMINISTRATIVO	2,192,842.85	0.00	0.00	2,192,842.85	0.00	0.00	0.00	0.00	0.00
1.01.01.01.01.04.01	EJECUCION	326,695.15	0.00	0.00	326,695.15	0.00	0.00	0.00	0.00	0.00
1.01.01.01.01.04.02	AUXILIAR	1,053,018.12	0.00	0.00	1,053,018.12	0.00	0.00	0.00	0.00	0.00
1.01.01.01.01.04.03	SUPERIOR JERARQUICO	813,129.58	0.00	0.00	813,129.58	0.00	0.00	0.00	0.00	0.00
1.01.01.01.01.04.04	PERSONAL INSPECTORES DE CONTROL	747,231.07	0.00	0.00	747,231.07	0.00	0.00	0.00	0.00	0.00
1.01.01.01.01.05	EJECUCION	0.00	0.00	0.00	0.00	0.00	0.00	0.00	0.00	0.00
1.01.01.01.01.05.01	AUXILIAR	178,534.94	0.00	0.00	178,534.94	0.00	0.00	0.00	0.00	0.00
1.01.01.01.01.05.02	SUPERIOR JERARQUICO	568,696.13	0.00	0.00	568,696.13	0.00	0.00	0.00	0.00	0.00
1.01.01.01.01.06	MAESTRANZAMANTEN.Y SERV.GRALES	4,645,962.72	0.00	0.00	4,645,962.72	0.00	0.00	0.00	0.00	0.00
1.01.01.01.01.06.01	EJECUCION	999,687.70	0.00	0.00	999,687.70	0.00	0.00	0.00	0.00	0.00
1.01.01.01.01.06.02	AUXILIAR	2,458,933.68	0.00	0.00	2,458,933.68	0.00	0.00	0.00	0.00	0.00
1.01.01.01.01.06.03	SUPERIOR JERARQUICO	1,187,341.34	0.00	0.00	1,187,341.34	0.00	0.00	0.00	0.00	0.00
1.01.01.01.01.07	AGRUPAMIENTO ASISTENCIAL	1,453,915.35	0.00	0.00	1,453,915.35	0.00	0.00	0.00	0.00	0.00
1.01.01.01.01.07.01	EJECUCION	155,414.31	0.00	0.00	155,414.31	0.00	0.00	0.00	0.00	0.00
1.01.01.01.01.07.02	AUXILIAR	889,690.54	0.00	0.00	889,690.54	0.00	0.00	0.00	0.00	0.00
1.01.01.01.01.07.03	SUPERIOR JERARQUICO	398,810.50	0.00	0.00	398,810.50	0.00	0.00	0.00	0.00	0.00
1.01.01.01.01.08	PROFESIONAL DE SANIDAD	0.00	0.00	0.00	0.00	0.00	0.00	0.00	0.00	0.00
1.01.01.01.01.08.01	EJECUCION	0.00	0.00	0.00	0.00	0.00	0.00	0.00	0.00	0.00
1.01.01.01.01.08.02	AUXILIAR	0.00	0.00	0.00	0.00	0.00	0.00	0.00	0.00	0.00
1.01.01.01.01.08.03	SUPERIOR JERARQUICA	0.00	0.00	0.00	0.00	0.00	0.00	0.00	0.00	0.00
1.01.01.01.01.09	ASISTENCIAL DE ENFERMERIA	375,405.07	0.00	0.00	375,405.07	0.00	0.00	0.00	0.00	0.00
1.01.01.01.01.09.01	EJECUCION	175,995.82	0.00	0.00	175,995.82	0.00	0.00	0.00	0.00	0.00
1.01.01.01.01.09.02	AUXILIAR	199,405.25	0.00	0.00	199,405.25	0.00	0.00	0.00	0.00	0.00
1.01.01.01.01.09.03	SUPERIOR JERARQUICO	399,405.25	0.00	0.00	399,405.25	0.00	0.00	0.00	0.00	0.00
1.01.01.01.01.02	ADICIONALES Y SUPLEMEN	21,429,748.50	0.00	0.00	21,429,748.50	0.00	0.00	0.00	0.00	0.00
1.01.01.01.01.02.01	ANTIGUEDAD	6,205,009.44	0.00	0.00	6,205,009.44	0.00	0.00	0.00	0.00	0.00
1.01.01.01.01.02.02	RESPONSABILIDAD JERARQUICA	1,535,239.27	0.00	0.00	1,535,239.27	0.00	0.00	0.00	0.00	0.00
1.01.01.01.01.02.03	TITULOS	1,055,389.51	0.00	0.00	1,055,389.51	0.00	0.00	0.00	0.00	0.00
1.01.01.01.01.02.04	RESPONSABILIDAD TECNICA	1,821,874.02	0.00	0.00	1,821,874.02	0.00	0.00	0.00	0.00	0.00
1.01.01.01.01.02.05	QUEBRANTO DE CAJA	121,428.72	0.00	0.00	121,428.72	0.00	0.00	0.00	0.00	0.00
1.01.01.01.01.02.06	ADICIONAL 20%	0.00	0.00	0.00	0.00	0.00	0.00	0.00	0.00	0.00
1.01.01.01.01.02.07	OTROS SUPLEMENTOS	9,037,757.27	0.00	0.00	9,037,757.27	0.00	0.00	0.00	0.00	0.00
1.01.01.01.01.02.08	ADIC.P/DEDICACION ESPECIAL	0.00	0.00	0.00	0.00	0.00	0.00	0.00	0.00	0.00
1.01.01.01.01.02.09	ADIC.H.CONCEJO DELIBERANTE	153,040.27	0.00	0.00	153,040.27	0.00	0.00	0.00	0.00	0.00
1.01.01.01.01.02.10	PRESENTISMO Y PUNTUALIDAD	1,700,000.00	0.00	0.00	1,700,000.00	0.00	0.00	0.00	0.00	0.00
1.01.01.01.01.03	SUELDO ANUAL COMPLEMENTARIO	2,906,992.02	0.00	0.00	2,906,992.02	0.00	0.00	0.00	0.00	0.00
	Transporte	34,983,904.25	0.00	0.00	34,983,904.25	0.00	0.00	0.00	0.00	0.00

SECRETARÍA EJECUTIVA DE ADMINISTRACIÓN Y FINANZAS  
**ANGEL A. BEVILACQUA**  
 Intendente de Noetinger




Municipalidad de Noetinger

EJECUCION PRESUPUESTARIA EGRESOS

Periodo: 29/12/2018 al 31/01/2019

CUENTA	CONCEPTO	PRESUPUESTO AUTORIZADO	COMPROMETIDO EN PERIODO	COMPROMETIDO ACUMULADO	CREDITO DISPONIBLE	ORDENADO A PAGAR EN PER.	ORDENADO A PAGAR ACUM.	PAGADO EN PERIODO	PAGADO ACUMULADO	A PAGAR
1.01.01.01.03.01	PI AGUINALDO AL PERSONAL PERMANENTE	2.906.992,02	0,00	0,00	2.906.992,02	0,00	0,00	0,00	0,00	0,00
1.01.01.01.04	PT APOORTE PATRONAL JUBILATORIO	6.046.543,40	455.637,61	455.637,61	5.590.905,79	455.637,61	455.637,61	455.637,61	455.637,61	0,00
1.01.01.01.04.01	PI APOORTE 16% JUBILAC. PERS. PERM.	6.046.543,40	455.637,61	455.637,61	5.590.905,79	455.637,61	455.637,61	455.637,61	455.637,61	0,00
1.01.01.01.05	PT APOORTE PATRONAL P/OBRAS SOCIAL	3.212.590,33	266.674,96	266.674,96	2.945.915,37	266.674,96	266.674,96	266.674,96	266.674,96	0,00
1.01.01.01.05.01	PI FONDO MEDICO ASISTENCIAL APROSS	1.700.990,33	134.126,73	134.126,73	1.566.863,60	134.126,73	134.126,73	134.126,73	134.126,73	0,00
1.01.01.01.05.02	PI SEGURO AL PERSONAL A.R.T.Y FFE	1.512.000,00	132.548,23	132.548,23	1.379.451,77	132.548,23	132.548,23	132.548,23	132.548,23	0,00
1.01.01.01.06	PT SUPLENCIAS Y LICENCIAS	84.000,00	0,00	0,00	84.000,00	0,00	0,00	0,00	0,00	0,00
1.01.01.01.06.01	PI SUPLENCIAS Y LICENCIAS	84.000,00	0,00	0,00	84.000,00	0,00	0,00	0,00	0,00	0,00
1.01.01.02	PT PERSONAL TEMPORARIO	5.165.086,00	97.608,41	97.608,41	5.067.476,59	97.608,41	97.608,41	97.608,41	97.608,41	0,00
1.01.01.02.01	PT PERSONAL TEMPORARIO	2.283.700,94	0,00	0,00	2.283.700,94	0,00	0,00	0,00	0,00	0,00
1.01.01.02.01.01	PI PERSONAL CONTRATADO	2.283.700,94	0,00	0,00	2.283.700,94	0,00	0,00	0,00	0,00	0,00
1.01.01.02.02	PT ADICIONALES Y SUPLEM. VARIOS	46.801,94	0,00	0,00	46.801,94	0,00	0,00	0,00	0,00	0,00
1.01.01.02.02.01	PI ADICIONALES Y SUPLEM. VARIOS	46.801,94	0,00	0,00	46.801,94	0,00	0,00	0,00	0,00	0,00
1.01.01.02.03	PT JORNALIZADOS -TAREAS CONSER.Y MANTEN.-	1.464.059,52	0,00	0,00	1.464.059,52	0,00	0,00	0,00	0,00	0,00
1.01.01.02.03.01	PI JORNALIZADOS -TAREAS CONSER.Y MANTEN.-	1.464.059,52	0,00	0,00	1.464.059,52	0,00	0,00	0,00	0,00	0,00
1.01.01.02.04	PT SUELDO ANUAL COMPLEMENTARIO	316.213,53	0,00	0,00	316.213,53	0,00	0,00	0,00	0,00	0,00
1.01.01.02.04.01	PI AGUINALDO AL PERSONAL TEMPORARIO	316.213,53	0,00	0,00	316.213,53	0,00	0,00	0,00	0,00	0,00
1.01.01.02.05	PT APOORTE PATRONAL JUBILATORIO	657.724,15	65.576,81	65.576,81	592.147,34	65.576,81	65.576,81	65.576,81	65.576,81	0,00
1.01.01.02.05.01	PI APOORTE PAT.16% JUBILACION	657.724,15	65.576,81	65.576,81	592.147,34	65.576,81	65.576,81	65.576,81	65.576,81	0,00
1.01.01.02.06	PT APOORTE PATR. POBRAS SOC.	386.994,92	32.031,60	32.031,60	354.963,32	32.031,60	32.031,60	32.031,60	32.031,60	0,00
1.01.01.02.06.01	PI FONDO MEDICO ASISTENCIAL APROSS	184.984,92	18.443,49	18.443,49	166.541,43	18.443,49	18.443,49	18.443,49	18.443,49	0,00
1.01.01.02.06.02	PI SEGUROS AL PERSONAL - ART Y FFE	201.990,00	13.588,11	13.588,11	188.011,89	13.588,11	13.588,11	13.588,11	13.588,11	0,00
1.01.01.03	PT SALARIO FAMILIAR	1.582.358,41	0,00	0,00	1.582.358,41	0,00	0,00	0,00	0,00	0,00
1.01.01.03.01	PI SALARIO FAMILIAR	1.582.358,41	0,00	0,00	1.582.358,41	0,00	0,00	0,00	0,00	0,00
1.01.01.03.01.01	PI SALARIO FAMILIAR	1.582.358,41	0,00	0,00	1.582.358,41	0,00	0,00	0,00	0,00	0,00
1.01.01.04	PT SERVICIOS EXTRAORDINARIOS	2.114.528,59	0,00	0,00	2.114.528,59	0,00	0,00	0,00	0,00	0,00
1.01.01.04.01	PI SERVICIOS EXTRAORDINARIOS	2.114.528,59	0,00	0,00	2.114.528,59	0,00	0,00	0,00	0,00	0,00
1.01.01.04.01.01	PI ASIST.SOCIAL AL PERSONAL	2.114.528,59	0,00	0,00	2.114.528,59	0,00	0,00	0,00	0,00	0,00
1.01.01.05	PT ASIST.SOCIAL AL PERSONAL	182.000,00	78.656,93	78.656,93	103.343,07	78.656,93	78.656,93	78.656,93	78.656,93	0,00
1.01.01.05.01	PI ASIST.SOCIAL AL PERSONAL	182.000,00	78.656,93	78.656,93	103.343,07	78.656,93	78.656,93	78.656,93	78.656,93	0,00
1.01.01.05.01.01	PI ASIST.SOCIAL AL PERSONAL	182.000,00	78.656,93	78.656,93	103.343,07	78.656,93	78.656,93	78.656,93	78.656,93	0,00
1.01.01.06	PT CREDADIC.PREF.DE PARTIDAS	5.000.000,00	0,00	0,00	5.000.000,00	0,00	0,00	0,00	0,00	0,00
1.01.01.06.01	PI CREDADIC.PREF.DE PARTIDAS	5.000.000,00	0,00	0,00	5.000.000,00	0,00	0,00	0,00	0,00	0,00
1.01.01.06.01.01	PI CREDADIC.PREF.DE PARTIDAS	5.000.000,00	0,00	0,00	5.000.000,00	0,00	0,00	0,00	0,00	0,00
1.01.01.06.01.01.01	PI CREDADIC.PREF.DE PARTIDAS	5.000.000,00	0,00	0,00	5.000.000,00	0,00	0,00	0,00	0,00	0,00
1.01.01.06.01.01.01.01	PI CREDADIC.PREF.DE PARTIDAS	5.000.000,00	0,00	0,00	5.000.000,00	0,00	0,00	0,00	0,00	0,00
1.01.01.07	PT DEUDA PERSONAL EJERC.ANTER.	3.150.000,00	0,00	0,00	3.150.000,00	0,00	0,00	0,00	0,00	0,00
1.01.01.07.01	PI DEUDA PERSONAL EJERC.ANTER.	3.150.000,00	0,00	0,00	3.150.000,00	0,00	0,00	0,00	0,00	0,00
1.01.01.07.01.01	PI DEUDAS AL PERSONAL DE EL ANTER.	2.000.000,00	0,00	0,00	2.000.000,00	0,00	0,00	0,00	0,00	0,00
1.01.01.07.01.01.01	PI DEUDAS AL PERSONAL DE EL ANTER.	2.000.000,00	0,00	0,00	2.000.000,00	0,00	0,00	0,00	0,00	0,00
1.01.02	PT BIENES DE CONSUMO	9.390.000,00	370.379,59	441.330,60	8.948.669,40	370.379,59	441.330,60	101.961,43	101.961,43	339.359,17
1.01.02.01	PI COMBUSTIBLE Y LUBRICANTES	3.900.000,00	136.643,57	136.643,57	3.763.356,43	136.643,57	136.643,57	0,00	0,00	136.643,57
1.01.02.02	PI ADQUISICION DE REPUESTOS EN GRAL.	890.000,00	150.495,35	150.495,35	739.504,65	150.495,35	150.495,35	81.291,43	81.291,43	69.203,92
1.01.02.03	PI ADQUISICION DE CUBIERTAS Y CAMARAS	400.000,00	0,00	0,00	400.000,00	0,00	0,00	0,00	0,00	0,00
1.01.02.04	PI OTROS ( CONSUMO )	1.000.000,00	56.194,80	56.194,80	943.805,20	56.194,80	56.194,80	3.374,00	3.374,00	52.820,80
1.01.02.05	PI UTILS.LIBROS.IMPRESOS Y PAPELERIA	360.000,00	11.430,49	11.430,49	348.569,51	11.430,49	11.430,49	0,00	0,00	11.430,49
	Transporte	71.856.000,00	1.253.342,12	1.253.342,12	70.604.657,88	1.253.342,12	1.253.342,12	904.586,41	904.586,41	348.755,71






EJECUCION PRESUPUESTARIA EGRESOS

Periodo: 29/12/2018 al 31/01/2019

CUENTA	CONCEPTO	PRESUPUESTO AUTORIZADO	COMPROMETIDO EN PERIODO	COMPROMETIDO ACUMULADO	CREDITO DISPONIBLE	ORDENADO A PAGAR EN PER.	ORDENADO A PAGAR ACUM.	PAGADO EN PERIODO	PAGADO ACUMULADO	A PAGAR
1.01.02.06	PI MATERIAL P/CONSERV Y MANTENIMIENTO	360.000,00	2.713,38	2.713,38	347.286,62	2.713,38	2.713,38	140,00	140,00	2.573,38
1.01.02.07	PI INDUMENTARIA Y PROTECCION AL PERSONAL	700.000,00	12.902,00	12.902,00	687.098,00	12.902,00	12.902,00	0,00	0,00	12.902,00
1.01.02.08	PI DEUDAS POR BIENES DE CONSUMOS DE EJER. ANTER.	460.000,00	0,00	70.951,01	379.048,99	0,00	70.951,01	17.156,00	17.156,00	53.795,01
1.01.02.09	PI GASTOS CONSUMO APOYO SEGURIDAD	180.000,00	0,00	0,00	150.000,00	0,00	0,00	0,00	0,00	0,00
1.01.02.10	PI CRED. ADIC. PARA REF. DE PARTIDAS	1.200.000,00	0,00	0,00	1.200.000,00	0,00	0,00	0,00	0,00	0,00
1.01.03	PT SERVICIOS	18.226.000,00	1.106.858,59	1.176.106,72	17.049.893,28	1.106.858,59	1.176.106,72	1.031.426,77	1.031.426,77	144.679,95
1.01.03.01	PI CONSUMO DE ENERGIA ELECTRICA	820.000,00	48.104,05	48.104,05	771.895,95	48.104,05	48.104,05	46.237,79	46.237,79	2.866,26
1.01.03.02	PI VIATICOS Y MOVILIDAD	850.000,00	159.756,36	159.756,36	690.243,64	159.756,36	159.756,36	159.756,36	159.756,36	0,00
1.01.03.03	PI GASTOS DE IMPRENTA Y REPRODUCCION	640.000,00	53.308,80	53.308,80	486.691,40	53.308,80	53.308,80	43.508,60	43.508,60	9.800,00
1.01.03.04	PI CONSERVACIONES Y REPARACIONES	1.800.000,00	136.123,41	136.123,41	1.663.876,59	136.123,41	136.123,41	80.185,01	80.185,01	55.938,40
1.01.03.05	PI ALUMBRADO PUBLICO	4.200.000,00	236.608,53	236.608,53	4.064.391,47	236.608,53	236.608,53	229.011,59	229.011,59	6.596,94
1.01.03.06	PI COMISIONES Y SEGUROS (VEHICULOS Y MAQUIN)	425.000,00	30.187,46	30.187,46	394.812,54	30.187,46	30.187,46	30.187,46	30.187,46	0,00
1.01.03.07	PI OTROS (SERVICIOS)	4.800.000,00	364.856,65	364.856,65	4.435.143,35	364.856,65	364.856,65	346.655,22	346.655,22	18.201,43
1.01.03.08	PI HONORARIOS PROFESIONALES	900.000,00	41.659,00	41.659,00	858.341,00	41.659,00	41.659,00	41.659,00	41.659,00	0,00
1.01.03.09	PI GASTOS HONORABLE CONCEJO DELIBERANTE	260.000,00	0,00	0,00	260.000,00	0,00	0,00	0,00	0,00	0,00
1.01.03.10	PI GASTOS JUDICIALES E INDEMNIZACIONES	200.000,00	0,00	0,00	200.000,00	0,00	0,00	0,00	0,00	0,00
1.01.03.11	PI GASTOS HONORABLES TRIBUNAL DE CUENTAS	910.000,00	0,00	0,00	910.000,00	0,00	0,00	0,00	0,00	0,00
1.01.03.12	PI DEUDAS P/SERV. DE EJERC. ANTERIORES	400.000,00	0,00	69.248,13	330.751,87	0,00	69.248,13	45.425,74	45.425,74	23.822,39
1.01.03.13	PI GASTOS POR PUBLICIDAD Y PROPAGANDA	320.000,00	22.083,00	22.083,00	297.917,00	22.083,00	22.083,00	9.800,00	9.800,00	12.283,00
1.01.03.14	PI GASTOS FUNCIONAMIENTO ESCENARIO	100.000,00	15.171,53	15.171,53	84.828,47	15.171,53	15.171,53	0,00	0,00	15.171,53
1.01.03.15	PI CREDITO ADIC. P/REF. DE PARTIDAS	2.420.000,00	0,00	0,00	2.420.000,00	0,00	0,00	0,00	0,00	0,00
1.02	PT OTROS FUNCIONAMIENTOS	23.207.000,00	916.215,43	1.037.130,82	22.169.869,18	916.215,43	1.037.130,82	790.373,22	790.373,22	246.757,60
1.02.04	PT AGUA POTABLE	5.877.000,00	233.782,73	233.782,73	5.643.217,27	233.782,73	233.782,73	228.979,38	228.979,38	8.778,46
1.02.04.01	PT INVERSIONES OBRA AGUA POTABLE	1.752.000,00	0,00	0,00	1.752.000,00	0,00	0,00	0,00	0,00	0,00
1.02.04.01.01	PI OBRA AGUA POTABLE	1.200.000,00	0,00	0,00	1.200.000,00	0,00	0,00	0,00	0,00	0,00
1.02.04.01.01.02	PI EXTENSION TANQUE	100.000,00	0,00	0,00	100.000,00	0,00	0,00	0,00	0,00	0,00
1.02.04.01.01.03	PI REEMPLAZO MEDIDORES	100.000,00	0,00	0,00	100.000,00	0,00	0,00	0,00	0,00	0,00
1.02.04.01.02	PT MUEBLES Y UTILES	1.000.000,00	0,00	0,00	1.000.000,00	0,00	0,00	0,00	0,00	0,00
1.02.04.01.02.01	PI MUEBLES Y UTILES	1.000.000,00	0,00	0,00	1.000.000,00	0,00	0,00	0,00	0,00	0,00
1.02.04.01.03	PT MAQUINARIAS Y HERRAMIENTAS	200.000,00	0,00	0,00	200.000,00	0,00	0,00	0,00	0,00	0,00
1.02.04.01.03.01	PI MAQUINARIAS Y HERRAMIENTAS	200.000,00	0,00	0,00	200.000,00	0,00	0,00	0,00	0,00	0,00
1.02.04.01.04	PT SOFTWARE - COMPUTACION	1.000.000,00	0,00	0,00	1.000.000,00	0,00	0,00	0,00	0,00	0,00
1.02.04.01.04.01	PI SOFTWARE - COMPUTACION	1.000.000,00	0,00	0,00	1.000.000,00	0,00	0,00	0,00	0,00	0,00
1.02.04.01.05	PT RODADOS	350.000,00	0,00	0,00	350.000,00	0,00	0,00	0,00	0,00	0,00
1.02.04.01.05.01	PI RODADOS	350.000,00	0,00	0,00	350.000,00	0,00	0,00	0,00	0,00	0,00
1.02.04.02	PT GASTOS EXPLOTACION AGUA	350.000,00	233.782,73	233.782,73	3.887.242,16	233.782,73	233.782,73	228.979,38	228.979,38	8.778,46
1.02.04.02.01	PI COOP SUDESTA LTDA.-COMPRA DE AGUA	180.423,70	180.423,70	180.423,70	2.115.576,30	180.423,70	180.423,70	180.423,70	180.423,70	0,00
1.02.04.02.02	PI REPUESTOS Y REPARACIONES	75.000,00	0,00	349,67	74.650,33	0,00	349,67	0,00	0,00	349,67
1.02.04.02.03	PI MANTENIMIENTOS	825.000,00	14.115,58	14.115,58	810.884,42	14.115,58	14.115,58	9.304,52	9.304,52	4.811,06
1.02.04.02.04	PI GASTOS DE DISTRIB. E IMPRESION	15.000,00	0,00	0,00	15.000,00	0,00	0,00	0,00	0,00	0,00
1.02.04.02.05	PI ENERGIA ELECTRICA PLANTA	400.000,00	36.565,00	36.565,00	365.435,00	36.565,00	36.565,00	36.565,00	36.565,00	0,00
1.02.04.02.06	PI COMBUSTIBLES Y LUBRICANTES	80.000,00	0,00	0,00	80.000,00	0,00	0,00	0,00	0,00	0,00
1.02.04.02.07	PI ANALISIS AGUA	80.000,00	0,00	0,00	80.000,00	0,00	0,00	0,00	0,00	0,00

Transporte 98.461.000,00 2.506.920,37 2.747.469,18 95.713.530,82 2.506.920,37 2.747.469,18 2.179.602,40 2.179.602,40 567.866,78





Municipalidad de Noeinger

EJECUCION PRESUPUESTARIA EGRESOS

Periodo: 29/12/2018 al 31/01/2019

CUENTA	CONCEPTO	PRESUPUESTO AUTORIZADO	COMPROMETIDO EN PERIODO	COMPROMETIDO ACUMULADO	CREDITO DISPONIBLE	ORDENADO A PAGAR EN PER.	ORDENADO A PAGAR ACUM.	PAGADO EN PERIODO	PAGADO ACUMULADO	A PAGAR
1.02.04.02.08	OTROS GASTOS DIRECTOS	350.000,00	2.678,45	6.303,89	343.696,11	2.678,45	6.303,89	2.686,16	2.686,16	3.617,73
1.02.05	PT SALUD	17.330.000,00	682.432,70	799.372,98	16.530.627,02	682.432,70	799.372,98	661.393,84	661.393,84	237.979,14
1.02.05.01	PT CENTRO DE SALUD	14.630.000,00	604.414,84	721.356,12	13.308.644,86	604.414,84	721.356,12	483.375,98	483.375,98	237.979,14
1.02.05.01.01	PI MEDICAMENTOS Y MATERIALES DESCARTABLES	1.300.000,00	94.001,98	127.091,87	1.172.908,13	94.001,98	127.091,87	0,00	0,00	127.091,87
1.02.05.01.02	PI GASTOS OPERATIVOS DIVERSOS	1.800.000,00	44.920,60	104.725,98	1.695.274,02	44.920,60	104.725,98	25.284,98	25.284,98	79.441,00
1.02.05.01.03	PI GASTOS DE TRASLADOS DIVERSOS	320.000,00	14.068,26	19.473,27	300.526,73	14.068,26	19.473,27	0,00	0,00	19.473,27
1.02.05.01.04	PI SUBSIDIO COOPERADORA CTRO. DE SALUD	10.000,00	0,00	0,00	10.000,00	0,00	0,00	0,00	0,00	0,00
1.02.05.01.05	PI HONORARIOS PROFESIONALES SALUD	11.200.000,00	461.424,00	470.064,00	10.278.936,00	461.424,00	470.064,00	456.091,00	456.091,00	11.973,00
1.02.05.02	PT CREDITO ADIC. PREF. DE PARTIDAS	1.800.000,00	0,00	0,00	1.800.000,00	0,00	0,00	0,00	0,00	0,00
1.02.05.02.01	PI CREDITO ADIC. PREF. DE PARTIDAS	1.800.000,00	0,00	0,00	1.800.000,00	0,00	0,00	0,00	0,00	0,00
1.02.05.03	PI PROG. NAC. MUN. Y COM. SALUDABLES PNMCS	900.000,00	78.017,86	78.017,86	821.982,14	78.017,86	78.017,86	78.017,86	78.017,86	0,00
1.02.05.03.01	PI INTERESES Y GASTOS DE LA DEUDA	900.000,00	78.017,86	78.017,86	821.982,14	78.017,86	78.017,86	78.017,86	78.017,86	0,00
1.03	PT INTERESES Y GASTOS DE LA DEUDA	432.000,00	0,00	0,00	432.000,00	0,00	0,00	0,00	0,00	0,00
1.03.06	PT INTERESES DE PERIODO	406.000,00	0,00	0,00	406.000,00	0,00	0,00	0,00	0,00	0,00
1.03.06.01	PI INTERESES DE PERIODO	406.000,00	0,00	0,00	406.000,00	0,00	0,00	0,00	0,00	0,00
1.03.06.02	PI INTERESES DE EJERCICIOS ANTERIORES	26.000,00	0,00	0,00	26.000,00	0,00	0,00	0,00	0,00	0,00
1.04	PT TRANSFERENCIAS	18.532.000,00	448.033,83	574.100,96	17.957.899,04	448.033,83	574.100,96	365.366,54	365.366,54	208.734,42
1.04.07	PT TRANSF. P/FINAN. EROGAC. CTES.	18.252.000,00	429.987,09	556.054,22	17.695.945,78	429.987,09	556.054,22	347.319,80	347.319,80	208.734,42
1.04.07.01	PT AL SECTOR PUBLICO	190.000,00	10.219,01	10.219,01	179.780,99	10.219,01	10.219,01	10.219,01	10.219,01	0,00
1.04.07.01.01	PI OTROS (COMISIONES Y DEBITOS BANCARIOS)	190.000,00	10.219,01	10.219,01	179.780,99	10.219,01	10.219,01	10.219,01	10.219,01	0,00
1.04.07.02	PT AL SECTOR PRIVADO	13.560.000,00	290.947,90	413.182,26	13.136.817,74	290.947,90	413.182,26	213.513,19	213.513,19	199.659,07
1.04.07.02.01	PI ASISTENCIA SOCIAL A INDIGENTES	600.000,00	26.996,54	55.492,22	544.507,78	26.996,54	55.492,22	44.185,99	44.185,99	11.306,23
1.04.07.02.02	PI GASTO DIRECCION DE CULTURA	1.300.000,00	94.665,05	118.025,05	1.181.974,95	94.665,05	118.025,05	97.417,40	97.417,40	20.607,65
1.04.07.02.03	PI GASTOS DEPORTIVOS, RECREATIVOS Y OTROS	1.300.000,00	66.216,42	91.499,16	1.208.500,84	66.216,42	91.499,16	5.209,26	5.209,26	86.289,90
1.04.07.02.04	PI REINTEGROS (E.P.E.C. Y OTROS)	50.000,00	0,00	0,00	50.000,00	0,00	0,00	0,00	0,00	0,00
1.04.07.02.05	PT OTROS FONDOS	10.300.000,00	104.069,89	148.165,83	10.151.834,17	104.069,89	148.165,83	66.700,54	66.700,54	81.465,29
1.04.07.02.05.01	PI JARDIN MATERNAL	1.800.000,00	15.448,30	15.448,30	1.784.551,70	15.448,30	15.448,30	12.982,49	12.982,49	2.466,81
1.04.07.02.05.02	PI HOGAR DE ANCIANOS Y HOGAR DE DIA	5.000.000,00	52.221,59	66.264,16	4.933.735,84	52.221,59	66.264,16	17.318,05	17.318,05	48.946,11
1.04.07.02.05.03	PI PAICOR	3.560.000,00	36.400,00	66.453,37	3.433.546,63	36.400,00	66.453,37	36.400,00	36.400,00	30.053,37
1.04.07.03	PT SUBVENCIONES Y SUBSIDIOS	4.512.000,00	128.820,18	132.652,95	4.379.347,05	128.820,18	132.652,95	123.587,60	123.587,60	9.065,36
1.04.07.03.01	PI SUBSIDIOS A ENTIDADES DE BIEN PUBLICO	3.000.000,00	97.976,61	101.809,38	2.998.190,62	97.976,61	101.809,38	95.174,09	95.174,09	6.633,29
1.04.07.03.02	PI BECAS	1.000.000,00	6.800,00	6.800,00	6.800,00	6.800,00	6.800,00	6.800,00	6.800,00	0,00
1.04.07.03.03	PI SUBSIDIOS A ESCUELA ESPECIAL CRECER	50.000,00	3.348,66	3.348,66	196.651,34	3.348,66	3.348,66	1.998,60	1.998,60	1.350,06
1.04.07.03.04	PI SUBSIDIOS A BANDA INFANTO JUVENIL	312.000,00	20.694,91	20.694,91	291.305,09	20.694,91	20.694,91	19.614,91	19.614,91	1.080,00
1.04.08	PT TRANSF. P/FINAN. EROGACIONES DE CAPITAL	280.000,00	18.046,74	18.046,74	261.953,26	18.046,74	18.046,74	18.046,74	18.046,74	0,00
1.04.08.01	PT AL SECTOR PUBLICO	280.000,00	18.046,74	18.046,74	261.953,26	18.046,74	18.046,74	18.046,74	18.046,74	0,00
1.04.08.01.01	PI PLAN FLA. PROP. CASA PROPIA - MUNICIPAL	140.000,00	18.046,74	18.046,74	261.953,26	18.046,74	18.046,74	18.046,74	18.046,74	0,00
1.04.08.01.01.01	PI PLANES DE VIVIENDAS I.P.V.	140.000,00	9.246,74	9.246,74	130.703,26	9.246,74	9.246,74	9.246,74	9.246,74	0,00
1.04.08.01.01.02	PI EROGACIONES DE CAPITAL	140.000,00	8.800,00	8.800,00	8.800,00	8.800,00	8.800,00	8.800,00	8.800,00	0,00
2	PT INVERSION FISICA	118.543.000,00	3.716.412,06	3.929.816,05	114.613.183,95	3.716.412,06	3.929.816,05	2.949.401,65	2.949.401,65	980.414,40
2.01	PT BIENES DE CAPITAL	113.690.000,00	3.601.108,52	3.814.512,51	109.875.487,49	3.601.108,52	3.814.512,51	2.934.098,11	2.934.098,11	980.414,40
2.01.09	PT MAQUINARIAS Y EQUIPOS	8.800.000,00	244.071,48	244.071,48	8.556.928,52	244.071,48	244.071,48	160.191,47	160.191,47	83.880,01
2.01.09.01	PI MUEBLES Y EQUIPOS DE OFICINA	3.800.000,00	194.191,47	194.191,47	3.605.808,53	194.191,47	194.191,47	140.391,47	140.391,47	53.800,00
2.01.09.02	PI TRANSPORTE	100.000,00	0,00	0,00	100.000,00	0,00	0,00	0,00	0,00	0,00
		139.005.000,00	3.934.256,82	4.321.438,48	134.683.561,52	3.934.256,82	4.321.438,48	3.249.440,41	3.249.440,41	1.071.398,07

ANGEL A BEVILACQUA  
Intendente de Noeinger







Municipalidad de Noetinger

EJECUCION PRESUPUESTARIA EGRESOS

Fecha Impresión: 05/02/2019

Periodo: 29/12/2018 al 31/01/2019

CUENTA	CONCEPTO	PRESUPUESTO		COMPROMETIDO		CREDITO		ORDENADO A		PAGADO		PAGADO		A PAGAR
		AUTORIZADO	EN PERIODO	ACUMULADO	DISPONIBLE	PAGAR EN PER.	PAGAR ACUM.	EN PERIODO	ACUMULADO					
2.03.12.01	PT CON ORG. PROV. NAC. E INTERNAC.	2.361.000,00	4.387,54	4.387,54	2.346.612,46	4.387,54	0,00	4.387,54	4.387,54	0,00	4.387,54	0,00	0,00	
2.03.12.01.01	PT ENTIDADES FINANCIERAS	1.000,00	0,00	0,00	1.000,00	0,00	0,00	0,00	0,00	0,00	0,00	0,00	0,00	
2.03.12.01.02	PT SERVICIOS PACTO FISCAL III	160.000,00	4.387,54	4.387,54	145.612,46	4.387,54	0,00	4.387,54	4.387,54	0,00	4.387,54	0,00	0,00	
2.03.12.01.03	PT SERVICIOS PRESTAMO	2.200.000,00	0,00	0,00	2.200.000,00	0,00	0,00	0,00	0,00	0,00	0,00	0,00	0,00	
2.03.12.02	PT CON OTROS ORGANISMOS	2.501.000,00	110.916,00	110.916,00	2.390.084,00	110.916,00	0,00	110.916,00	110.916,00	0,00	110.916,00	0,00	0,00	
2.03.12.02.01	PT CAJA DE INGEN. DE LA PROV. DE CORDOBA	1.000,00	0,00	0,00	1.000,00	0,00	0,00	0,00	0,00	0,00	0,00	0,00	0,00	
2.03.12.02.02	PT DE INTITUCIONES CREDIT. Y OMNIVITALISTAS	2.500.000,00	110.916,00	110.916,00	2.389.084,00	110.916,00	0,00	110.916,00	110.916,00	0,00	110.916,00	0,00	0,00	
3	PT NO CLASIFICADOS	12.352.000,00	935.164,44	983.870,57	11.368.128,43	935.164,44	0,00	983.870,57	983.870,57	0,00	983.870,57	0,00	0,00	
3.01	PT CUENTAS DE ORDEN	12.352.000,00	935.164,44	983.870,57	11.368.128,43	935.164,44	0,00	983.870,57	983.870,57	0,00	983.870,57	0,00	0,00	
3.01.01	PT NO CLASIFICADA	12.352.000,00	935.164,44	983.870,57	11.368.128,43	935.164,44	0,00	983.870,57	983.870,57	0,00	983.870,57	0,00	0,00	
3.01.01.01	PT POR TRABAJOS PUBLICOS	1.000,00	0,00	0,00	1.000,00	0,00	0,00	0,00	0,00	0,00	0,00	0,00	0,00	
3.01.01.01.01	PT GARANTIA DE LICITACIONES	1.000,00	0,00	0,00	1.000,00	0,00	0,00	0,00	0,00	0,00	0,00	0,00	0,00	
3.01.01.02	PT OTRAS CAUSAS	12.351.000,00	935.164,44	983.870,57	11.367.128,43	935.164,44	0,00	983.870,57	983.870,57	0,00	983.870,57	0,00	0,00	
3.01.01.02.01	PT RETENC. 18% JUBILACION-AP. PERSONAL	8.000.000,00	602.478,09	602.478,09	7.397.521,91	602.478,09	0,00	602.478,09	602.478,09	0,00	602.478,09	0,00	0,00	
3.01.01.02.02	PT RETENC. 4.5% APROSS - APORTE PERSONAL	2.200.000,00	162.206,35	162.206,35	2.037.793,65	162.206,35	0,00	162.206,35	162.206,35	0,00	162.206,35	0,00	0,00	
3.01.01.02.03	PT RETENCION SEGURO DE VIDA OBLIGATORIO	200.000,00	11.338,16	11.338,16	188.661,84	11.338,16	0,00	11.338,16	11.338,16	0,00	11.338,16	0,00	0,00	
3.01.01.02.04	PT RETENCION GREMIAL - APORTE PERSONAL	820.000,00	130.253,32	178.359,45	641.040,55	130.253,32	0,00	178.359,45	178.359,45	0,00	178.359,45	0,00	0,00	
3.01.01.02.05	PT OTRAS RETENCIONES - APORTE PERSONAL	730.000,00	28.888,52	28.888,52	701.111,48	28.888,52	0,00	28.888,52	28.888,52	0,00	28.888,52	0,00	0,00	
3.01.01.02.06	PT DIRECCION GENERAL RENTAS - ING. BRUTOS	1.000,00	0,00	0,00	1.000,00	0,00	0,00	0,00	0,00	0,00	0,00	0,00	0,00	
3.01.01.02.07	PT ANTICIPOS VARIOS	400.000,00	0,00	0,00	400.000,00	0,00	0,00	0,00	0,00	0,00	0,00	0,00	0,00	
<b>TOTAL</b>		<b>286.000.000,00</b>	<b>8.391.841,85</b>	<b>9.040.933,63</b>	<b>256.989.066,37</b>	<b>8.391.841,85</b>	<b>9.040.933,63</b>	<b>7.042.321,16</b>	<b>7.042.321,16</b>	<b>1.398.612,47</b>				

ROSANA BAROLO  
Secretaria Economía y Finanzas

ROSEL A. BEVILACQUA  
Intendente de Noetinger





Municipalidad de Noetinger

EJECUCION PRESUPUESTARIA EGRESOS

Fecha Impresión: 05/02/2019

Periodo: 29/12/2018 al 31/01/2019

CUENTA	CONCEPTO	PRESUPUESTO		COMPROMETIDO		COMPROMETIDO		CREDITO	ORDENADO A	ORDENADO A	PAGADO	PAGADO	A PAGAR
		AUTORIZADO	EN PERIODO	EN PERIODO	ACUMULADO	DISPONIBLE	PAGAR EN PER.						
2.03.12.01	PT CON ORG. PROV. NAC. E INTERNAC.	2.391.000,00	4.387,54	4.387,54	2.346.612,46	4.387,54	4.387,54	4.387,54	4.387,54	4.387,54	0,00	4.387,54	0,00
2.03.12.01.01	PT ENTIDADES FINANCIERAS	1.000,00	0,00	0,00	1.000,00	0,00	0,00	0,00	0,00	0,00	0,00	0,00	0,00
2.03.12.01.02	PT SERVICIOS PACTO FISCAL III	150.000,00	4.387,54	4.387,54	145.612,46	4.387,54	4.387,54	4.387,54	4.387,54	4.387,54	0,00	4.387,54	0,00
2.03.12.01.03	PT SERVICIOS PRESTAMO	2.200.000,00	0,00	0,00	2.200.000,00	0,00	0,00	0,00	0,00	0,00	0,00	0,00	0,00
2.03.12.02	PT CON OTROS ORGANISMOS	2.501.000,00	110.916,00	110.916,00	2.390.084,00	110.916,00	110.916,00	110.916,00	110.916,00	110.916,00	0,00	110.916,00	0,00
2.03.12.02.01	PT CAJA DE INGEN. DE LA PROV. DE CORDOBA	1.000,00	0,00	0,00	1.000,00	0,00	0,00	0,00	0,00	0,00	0,00	0,00	0,00
2.03.12.02.02	PT DE INTITUCIONES CREDIT. Y OMUTUALISTAS	2.500.000,00	110.916,00	110.916,00	2.389.084,00	110.916,00	110.916,00	110.916,00	110.916,00	110.916,00	0,00	110.916,00	0,00
3	PT NO CLASIFICADOS	12.352.000,00	935.164,44	935.164,44	11.368.129,43	935.164,44	935.164,44	935.164,44	935.164,44	935.164,44	0,00	935.164,44	0,00
3.01	PT CUENTAS DE ORDEN	12.352.000,00	935.164,44	935.164,44	11.368.129,43	935.164,44	935.164,44	935.164,44	935.164,44	935.164,44	0,00	935.164,44	0,00
3.01.01	PT NO CLASIFICADA	12.352.000,00	935.164,44	935.164,44	11.368.129,43	935.164,44	935.164,44	935.164,44	935.164,44	935.164,44	0,00	935.164,44	0,00
3.01.01.01	PT POR TRABAJOS PUBLICOS	1.000,00	0,00	0,00	1.000,00	0,00	0,00	0,00	0,00	0,00	0,00	0,00	0,00
3.01.01.01.01	PT GARANTIA DE LICITACIONES	1.000,00	0,00	0,00	1.000,00	0,00	0,00	0,00	0,00	0,00	0,00	0,00	0,00
3.01.01.02	PT OTRAS CAUSAS	12.351.000,00	935.164,44	935.164,44	11.367.129,43	935.164,44	935.164,44	935.164,44	935.164,44	935.164,44	0,00	935.164,44	0,00
3.01.01.02.01	PT RETENC. 18% JUBILACION -AP. PERSONAL	8.000.000,00	602.478,09	602.478,09	7.397.521,91	602.478,09	602.478,09	602.478,09	602.478,09	602.478,09	0,00	602.478,09	0,00
3.01.01.02.02	PT RETENC. 4.5% APROSS - APORTE PERSONAL	2.200.000,00	162.206,35	162.206,35	2.037.793,65	162.206,35	162.206,35	162.206,35	162.206,35	162.206,35	0,00	162.206,35	0,00
3.01.01.02.03	PT RETENCION SEGURO DE VIDA OBLIGATORIO	200.000,00	11.338,16	11.338,16	188.661,84	11.338,16	11.338,16	11.338,16	11.338,16	11.338,16	0,00	11.338,16	0,00
3.01.01.02.04	PT RETENCION GREMIAL - APORTE PERSONAL	820.000,00	130.253,32	130.253,32	641.040,55	130.253,32	130.253,32	130.253,32	130.253,32	130.253,32	0,00	130.253,32	0,00
3.01.01.02.05	PT OTRAS RETENCIONES - APORTE PERSONAL	730.000,00	28.888,52	28.888,52	701.111,48	28.888,52	28.888,52	28.888,52	28.888,52	28.888,52	0,00	28.888,52	0,00
3.01.01.02.06	PT DIRECCION GENERAL RENTAS - ING. BRUTOS	1.000,00	0,00	0,00	1.000,00	0,00	0,00	0,00	0,00	0,00	0,00	0,00	0,00
3.01.01.02.07	PT ANTICIPOS VARIOS	400.000,00	0,00	0,00	400.000,00	0,00	0,00	0,00	0,00	0,00	0,00	0,00	0,00
<b>TOTAL</b>		<b>266.000.000,00</b>	<b>8.391.641,85</b>	<b>9.040.933,63</b>	<b>256.969.066,37</b>	<b>8.391.641,85</b>	<b>9.040.933,63</b>	<b>7.042.321,16</b>	<b>7.042.321,16</b>	<b>1.998.612,47</b>			

ROSANA BAROLO  
Secretaría Economía y Finanzas

ROSITA BEVILACQUA  
Intendente de Noetinger



## BALANCE DE TESORERÍA - ENERO de 2019

SALDO CAJA al 1 de Enero de 2019	\$ 520.038,57	Ingresos Enero de 2019	Enero
<b>Ingresos Enero de 2019</b>	<b>Enero</b>	Plan Flia.Prop.-Casa Propia Munic	\$ 1.960,84
Tasa sobre la Propiedad Inmueble	\$ 67.661,52	Hogar de Ancianos Año 2019	\$ 228.206,62
Comercio, Industria y Servicios	\$ 777,24	Paicor	\$ 38.172,00
Espectáculos y Diversiones Públicas	\$ 14.000,00	Plan Nacer	\$ -
Ocupación y Comercio en la vía pública	\$ -	Otros Creditos - Fondo Permanente	\$ 3898.741,00
Reinspección Sanitaria y Bromatología	\$ 16.487,00	Reintegro Planes de Vivienda	\$ 24.881,37
Ferias y Remates de Hacienda	\$ 1.385,00	Reintegro Plan de Viviendas Techo Digno	\$ 125.426,90
Contribuciones s/ los Cementerios	\$ 9.300,00	Reitegro Varios	\$ 290,00
Contribuc. s/ Constr. Obras Privadas	\$ 100,00	Reintegros Obra Social Centro de Salud	\$ 403.501,39
Inspección Eléctrica y Mecánica	\$ 434.739,00	Ventas Varias de Bienes Muebles	\$ -
Tasa correspondiente a Rodados	\$ -	Ventas de Chapas Patente, Carnets, etc.	\$ 84.231,13
Derechos de Oficina	\$ 56.108,42	Ventas de Terrenos	\$ 47.898,33
Tasa por servicios del Registro Civil	\$ 2.800,00	Garantías de Licitaciones	\$ -
Imp. Municipal Automotores 2019	\$ 94.538,78	Ret.18% Jubilación - Aporte Personal	\$ -
Otros Tributos	\$ 2.419,24	Ret. 4,5% APROSS - Aporte Personal	\$ -
Tasa Propiedad Inmueble Ejerc. Anter.	\$ 139.577,80	Retención Seguro de Vida Obligatorio	\$ -
Comercio e Industria de Ejerc. Anter.	\$ 231.439,89	Retención Gremial - Aporte Personal	\$ -
Imp. Municipal Automotores Ej. Anter	\$ 38.007,16	Otras Retenciones - Aporte Personal	\$ -
Tributos Varios de Ejercicios Anteriores	\$ 14.147,48	<b>Ingresos Totales</b>	<b>\$ 12523.287,41</b>
Concesiones en el Cementerio	\$ -	Total Extracciones (excepto caja)	\$ 20226.392,74
Otras Rentas del Patrimonio Municipal	\$ 356.851,37	Banco Cordoba	\$ -
Multas en general	\$ 6.142,00	Banco Nación Argentina	\$ -
Obra: Varias	\$ 1.300,00	<b>Sub total</b>	<b>\$ 20226.392,74</b>
Obra: Alumbrado Público	\$ 3.704,07	<b>TOTAL INGRESOS - Enero de 2019</b>	<b>\$ 33269.718,72</b>
Obra: Cordón Cuneta	\$ 25.894,40	<b>Egresos Enero de 2019</b>	<b>Enero</b>
Obra: Pavimentación Articulado	\$ 8.103,57	<b>Egresos corrientes</b>	\$ 3109.048,94
Obra: Veredas, Pasillos, Des.Pluv.,etc.	\$ -	<b>Funcionamiento</b>	\$ 1953.309,18
Obra: Red Interna de Gas Natural	\$ 252.222,98	Personal	\$ 819.920,98
Obra: Compactación y Carpeta Asfalt.	\$ -	Consumo	\$ 101.961,43
Obra: Enarenado de calles	\$ -	Servicios	\$ 1031.426,77
Subvenciones, Donaciones y Legados	\$ 6.600,00	<b>Agua Potable</b>	\$ 228.979,38
Eventuales e Imprevistos	\$ 16.606,64	<b>Salud</b>	\$ 561.393,84
Bono Colaboración C. Salud	\$ 67.467,50	<b>Intereses y gastos de la deuda</b>	\$ -
Ingreso Alquiler Escenario	\$ 55.000,00	<b>Transferencias</b>	\$ 365.366,54
Contrib. Volunt. Jubilados H.Ancianos	\$ 17.982,60	Transf. P/fin. Erog. Corrientes	\$ 347.319,80
Contrib. Volunt. Jardin Maternal	\$ -	Transf. P/fin. Erog. De Capital	\$ 18.046,74
Deudores Obra Agua Potable	\$ 18.079,10	<b>Egresos de Capital</b>	\$ 2949.401,65
Deudores Suministro de Agua Potable	\$ 395.065,88	<b>Bienes de Capital</b>	\$ 160.191,47
Cedulones Suministro Agua	\$ 56.429,32	<b>Trabajos Públicos</b>	\$ 2673.906,64
Ap. Frentista Cred. BID P/Ced. Prop.	\$ 604,40	<b>Valores Financieros</b>	\$ -
Tasa Retributiva de Servicios (Guías)	\$ -	<b>Amortización de la Deuda</b>	\$ 115.303,54
Coparticipación Impositiva 2019	\$ 1324.014,72	<b>No Clasificados</b>	\$ 983.870,57
Coparticipación Impositiva Ejerc. Anter	\$ 2408.578,11	<b>Egresos Totales</b>	<b>\$ 7042.321,16</b>
Fasamu	\$ 172.929,93	Total Depósitos (excepto caja)	\$ 25009.636,66
Fo-Fin-Des Año 2019	\$ -	Banco Cordoba	\$ -
Fo-Fin-Des de Ejercicios Anteriores	\$ 490.903,44	Banco Nación Argentina	\$ -
Fodemep	\$ 91.796,89	<b>Sub total</b>	<b>\$ 25009.636,66</b>
Fondo Federal Solidario	\$ 112.019,06	<b>TOTAL EGRESOS - Enero de 2019</b>	<b>\$ 32051.957,82</b>
Pavimento Articulado	\$ 4.992,14	<b>SALDO CAJA AL 31 de Enero de 2019</b>	<b>\$ 1217.760,90</b>
Ayuda del Tesoro Provincial (ATP)	\$ 606.823,10		
Ayuda del Tesoro Nacional (ATN)	\$ 46.378,08		
Progr. Nac. Mun. Y Com. Saludables PNMCS	\$ -		

## ESTADO GENERAL DE DISPONIBILIDADES AL 31-01-19

<b>RECAUDACIONES PERCIBIDAS EN EL AÑO, AL 31-01-19</b>		<b>\$ 26228.508,02</b>
Saldo Caja Inicio Ejercicio:	\$ 520.038,57	
Saldo Banco Inicio Ejercicio:	\$ 13185.182,04	
Saldo Liquido Ejercicios Anteriores:	\$ 13705.220,61	
Recaudaciones Percibidas Enero de 2019:	\$ 12523.287,41	\$ 26228.508,02
<b>EROGACIONES EFECTIVAMENTE PAGADAS ACUMULADAS AL 31-01-19</b>		<b>\$ 7042.321,16</b>
<b>DISPONIBILIDADES TOTALES</b>		<b>\$ 19186.186,86</b>
Saldo de Caja al 31 de Enero de 2019		\$ 1217.760,90
Banco Provincia de Córdoba Cuentas Corrientes N° 5000/05-4996/04-1296/00-30021/02		\$ 1700.531,26
Banco Nación Cuentas Especiales y Otras N° 0266/10-111886/7-100473/7-112083/3-2267/4		\$ 178.269,14
Banco Nación Plazos Fijos 20000		\$ 5500.000,00
Banco Provincia de Córdoba Cuenta Corriente Agua Potable N° 1115/08		\$ 3.324,19
Banco Provincia Plazo Fijo N° 10000		\$ 10586.301,37
Banco Nación Cuenta Corriente Agua Potable 20007/51		\$ -