


# MUNICIPALIDAD DE NOETINGER



## BALANCE CONTABLE

MES: MARZO // 2019



**DECRETO n° 021/2019.-**  
NOETINGER, marzo 29 de 2019.

**VISTO:**

Las atribuciones conferidas al Departamento Ejecutivo Municipal, por Ley Orgánica Municipal n° 8.102, y;

**CONSIDERANDO:**

Que el Departamento Ejecutivo Municipal debe proceder a la compensación de Partidas para el mes de marzo de 2019, en el Presupuesto General de Gastos y Cálculo de Recursos año 2019.

**POR TODO ELLO:**

**EL INTENDENTE MUNICIPAL DE NOETINGER**

**DECRETA:**

**ARTÍCULO 1°.-** Compensar las Partidas Presupuestarias correspondientes al mes de marzo de 2019, del Presupuesto General de Gastos y Cálculo de Recursos para el Ejercicio año 2019, aprobado por Ordenanza n° 1.410/2018, según se detallan en **Anexo I**, y que es parte integrante del presente Decreto.-


**ARTÍCULO 2°.-** La presente Compensación se aplica a Partidas del Presupuesto General de Gastos y Cálculo de Recursos año 2019, no alterando su monto global de \$ 266.000.000 (Pesos doscientos sesenta y seis millones).-

**ARTÍCULO 3°.-** Comunicar, Publicar, Dar al Registro Municipal y Archivar.-

cmm

  
ROSANA BAROLO  
Secretaria Economía y Finanzas



  
ANGELINA BEVILACQUA  
Intendente de Noetinger

# MUNICIPALIDAD DE NOETINGER

## ORDENANZAS - DECRETOS - RESOLUCIONES

Decreto

29/03/2019 8:20:55

2019

21

### CUENTAS DE INGRESO

Totales:

Total Cuentas Modificadas Ingresos: 0

### CUENTAS DE EGRESO

PI	1.01.01.05.01.01	2019	A	ASIST.SOCIAL AL PERSONAL	182.000,00	23.000,00	0,00	205.000,00
PI	1.01.01.06.01.01	2019	A	CREDADIC.P/REF.DE PARTIDAS	6.000.000,00	0,00	-23.000,00	5.977.000,00
PI	1.04.07.02.04	2019	A	REINTEGROS (E.P.E.C. Y OTROS)	50.000,00	210.000,00	0,00	260.000,00
PI	1.04.07.02.05.02	2019	A	HOGAR DE ANCIANOS Y HOGAR DE DIA	5.000.000,00	0,00	-210.000,00	4.790.000,00
<b>Totales:</b>					<b>11.232.000,00</b>	<b>233.000,00</b>	<b>-233.000,00</b>	<b>11.232.000,00</b>

Total Cuentas Modificadas Egresos: 4

*[Firma]*  
**ROSANA FARO**  
 Secretaria Ejecutiva y Finanzas



*[Firma]*  
**ANGELA BEYLACQUA**  
 Presidente de Noetinger

## PLANILLA GENERAL DE DISPONIBILIDADES

Período: 01/03/2019 al 29/03/2019

## DISPONIBILIDADES SEGUN BALANCE

I - Saldo liquido ejercicios anteriores.....	13.705.220,61
II - Recaudaciones percibidas acumuladas totales al 29/03/2019 según balance de ejecución presupuestaria.....	34.226.374,97
Subtotal .....	47.931.595,58
III - Erogaciones efectivamente pagadas acumuladas totales al 29/03/2019 según balance de ejecución presupuestaria..	34.348.506,93
Disponibilidades totales según balance al 29/03/2019.....	13.583.088,65

## DISPONIBILIDADES SEGUN ARQUEOS DE CAJA Y VERIFICACION DE SALDOS BANCARIOS

## I - DISPONIBILIDADES TOTALES (Caja y Bancos)

Saldo total cierre anterior (Caja y Bancos) al 28/02/2019 .....	18.653.361,62
Saldo liquido ejercicios anteriores .....	0,00
Ingresos por todo concepto en el corriente período .....	9.170.275,86
Subtotal .....	27.823.637,48
Egresos por todo concepto en el corriente período .....	14.240.548,83
Saldo total de disponibilidades al 29/03/2019 .....	13.583.088,65

## II - COMPOSICION DEL SALDO ANTERIOR

## SALDO CUENTAS CAJA:

ENTIDAD / BANCO	CUENTA	CONCEPTO	MONTO
MUNICIPALIDAD	001	CAJA MUNICIPAL	356.967,56
MUNICIPALIDAD	002	CAJA PAGO PROVEEDORES	0,00
MUNICIPALIDAD	003	CAJA PAGOS C/TARJETAS	123.412,54
MUNICIPALIDAD	1001	CHEQUES EN CARTERA	288.205,60
Subtotal saldos cuentas caja			768.585,70

## SALDO CUENTAS BANCARIAS:

ENTIDAD / BANCO	CUENTA	CONCEPTO	MONTO
DE LA NACION ARGENTINA	0266/10	RENTAS GENERALES	-214.259,81
DE LA NACION ARGENTINA	100473/7	CTA. CTE. ESPECIAL 100473/7	0,00
DE LA NACION ARGENTINA	111886/7	CTA. CTE. ESPECIAL 111886/7	0,00
DE LA NACION ARGENTINA	112083/3	CTA. CTE. ESPECIAL RENTAS GRALES.	80.062,52
DE LA NACION ARGENTINA	20007/51	RENTAS GRALES. AGUA POTABLE.	0,00
DE LA NACION ARGENTINA	20008/54	PROM. DESARROLLO PROD. LOCAL	0,00
DE LA NACION ARGENTINA	2267/4	RECAUDACION	7.210.807,72
DE LA NACION ARGENTINA	20000	PLAZO FIJO	10.000.000,00
DE LA PCIA.DE CORDOBA	1115/08	OBRA AGUA POTABLE	4.464,47
DE LA PCIA.DE CORDOBA	1296/00	HOGAR DE ANC. Y GUARDERIA INF.	576.661,47
DE LA PCIA.DE CORDOBA	30021/02	PLAN NACER	165.744,63
DE LA PCIA.DE CORDOBA	4996/04	AUTOMOTORES	103.273,80
DE LA PCIA.DE CORDOBA	5000/05	RENTAS GENERALES.	-5.112.251,85
DE LA PCIA.DE CORDOBA	10000	PLAZO FIJO	0,00
MUNICIPALIDAD DE NOETIN	002	CAJA AGUA POTABLE	0,00
Subtotal saldos cuentas bancarias			12.814.502,95

SALDO TOTAL DE DISPONIBILIDADES AL 29/03/2019 13.583.088,65


## III - ANALISIS DEL MOVIMIENTO DE CUENTAS CAJA

Saldo cuentas caja cierre anterior al 28/02/2019 .....	1.215.450,69
Ingresos por todo concepto en el corriente período .....	9.170.275,86
Total extracciones (excepto caja) .....	34.952.399,49

1.215.450,69

9.170.275,86

34.952.399,49

ROSANA BAROLO  
Secretaria Economía y FinanzasANGELA BEVILACQUA  
Intendente de Noetinger

## PLANILLA GENERAL DE DISPONIBILIDADES

Período: 01/03/2019 al 29/03/2019

		Subtotal .....	45.338.126,04
Egresos por todo concepto en el corriente período .....	14.240.548,83		
Total depósitos (excepto caja) .....	30.328.991,51		
		Subtotal .....	44.569.540,34
Saldo cuentas caja al 29/03/2019 .....			768.585,70

## IV - ANALISIS DEL MOVIMIENTO DE CUENTAS DE FONDO FIJO

CUENTA	SALDO AL 28/02/2019	ENTRADAS	SALIDAS	SALDO AL 29/03/2019
TOTAL CUENTAS DE FONDO FIJO	0,00	0,00	0,00	0,00

## V - ANALISIS DEL MOVIMIENTO DE CUENTAS BANCARIAS

CUENTA	SALDO AL 28/02/2019	DEPOSITOS	EXTRACCIONES	SALDO AL 29/03/2019
BANCO DE LA NACION ARGENTINA NRO.: 0266/10 (DE LA NACION	-342.039,88	300.000,00	172.219,93	-214.259,81
BANCO DE LA NACION ARGENTINA NRO.: 100473/7 (DE LA NACIO	0,00	0,00	0,00	0,00
BANCO DE LA NACION ARGENTINA NRO.: 111886/7 (DE LA NACIO	0,00	0,00	0,00	0,00
BANCO DE LA NACION ARGENTINA NRO.: 112083/3 (DE LA NACIO	288.628,72	12.273,80	220.840,00	80.062,52
BANCO DE LA NACION ARGENTINA NRO.: 20007/51 (DE LA NACIO	0,00	0,00	0,00	0,00
BANCO DE LA NACION ARGENTINA NRO.: 20008/54 (DE LA NACIO	0,00	0,00	0,00	0,00
BANCO DE LA NACION ARGENTINA NRO.: 2267/4 (DE LA NACION	781.188,27	17.221.880,09	10.792.260,64	7.210.807,72
BANCO DE LA NACION ARGENTINA NRO.: 20000 (DE LA NACION A	16.000.000,00	10.000.000,00	16.000.000,00	10.000.000,00
BANCO DE LA PCIA.DE CORDOBA NRO.: 1115/08 (DE LA PCIA.DE	3.237,07	1.300,00	72,60	4.464,47
BANCO DE LA PCIA.DE CORDOBA NRO.: 1296/00 (DE LA PCIA.DE	219.073,27	357.660,80	72,60	576.661,47
BANCO DE LA PCIA.DE CORDOBA NRO.: 30021/02 (DE LA PCIA.D	121.293,23	44.524,00	72,60	165.744,63
BANCO DE LA PCIA.DE CORDOBA NRO.: 4996/04 (DE LA PCIA.DE	73.431,06	29.915,34	72,60	103.273,80
BANCO DE LA PCIA.DE CORDOBA NRO.: 5000/05 (DE LA PCIA.DE	293.099,19	2.361.437,48	7.766.788,52	-5.112.251,85
BANCO DE LA PCIA.DE CORDOBA NRO.: 10000 (DE LA PCIA.DE C	0,00	0,00	0,00	0,00
BANCO MUNICIPALIDAD DE NOETINGER NRO.: 002 (MUNICIPALIDA	0,00	0,00	0,00	0,00
TOTAL CUENTAS BANCARIAS	17.437.910,93	30.328.991,51	34.952.399,49	12.814.502,95

## VI - CONCILIACIONES RESUMENES BANCARIOS

CUENTA	RESUMEN BANCARIO	DEPOSITOS NO CONCILIADOS	EXTRACCIONES NO CONTABILIZADAS	EXTRACCIONES NO CONCILIADAS	DEPOSITOS NO CONTABILIZADOS	SALDO LIBRO BANCO
BANCO DE LA NACION ARGENTINA NRO.: 0266/10 (DE LA NACION	0,00	38.321.765,95	0,00	38.536.025,76	0,00	-214.259,81
BANCO DE LA NACION ARGENTINA NRO.: 100473/7 (DE LA NACIO	0,00	1.078.451,74	0,00	1.078.451,74	0,00	0,00
BANCO DE LA NACION ARGENTINA NRO.: 111886/7 (DE LA NACIO	593,81	3.310,27	0,00	3.904,08	0,00	0,00
BANCO DE LA NACION ARGENTINA NRO.: 112083/3 (DE LA NACIO	20.383,27	2.616.013,05	0,00	2.556.333,80	0,00	80.062,52
BANCO DE LA NACION ARGENTINA NRO.: 20007/51 (DE LA NACIO	20.240,02	266,56	0,00	20.506,58	0,00	0,00
BANCO DE LA NACION ARGENTINA NRO.: 20008/54 (DE LA NACIO	1.132,43	600,00	0,00	1.732,43	0,00	0,00
BANCO DE LA NACION ARGENTINA NRO.: 2267/4 (DE LA NACION	243.077,91	141.614.270,77	0,00	134.646.068,66	4.138,04	7.210.807,72
BANCO DE LA NACION ARGENTINA NRO.: 20000 (DE LA NACION A	0,00	134.836.113,99	0,00	24.836.113,99	0,00	10.000.000,00
BANCO DE LA PCIA.DE CORDOBA NRO.: 1115/08 (DE LA PCIA.DE	79.200,07	1.972.171,87	0,00	2.046.907,41	0,00	4.464,47
BANCO DE LA PCIA.DE CORDOBA NRO.: 1296/00 (DE LA PCIA.DE	148,02	4.590.777,77	0,00	4.014.264,29	0,00	576.661,47
BANCO DE LA PCIA.DE CORDOBA NRO.: 30021/02 (DE LA PCIA.D	378,10	727.748,96	0,00	562.382,43	0,00	165.744,63
BANCO DE LA PCIA.DE CORDOBA NRO.: 4996/04 (DE LA PCIA.DE	6.117,07	865.226,08	0,00	788.069,35	0,00	103.273,80

ROSANA BAROLO  
Secretaría Economía y Finanzas

ANGELA DEMILACQUA  
Intendente de Noetinger

## PLANILLA GENERAL DE DISPONIBILIDADES

Período: 01/03/2019 al 29/03/2019

BANCO DE LA PCIA.DE CORDOBA NRO.: 5000/05 (DE LA PCIA.DE	179.531,71	322.324.300,92	0,00	327.616.084,48	0,00	-5.112.251,85
BANCO DE LA PCIA.DE CORDOBA NRO.: 10000 (DE LA PCIA.DE C	280.000,00	141.418.259,76	0,00	141.698.259,76	0,00	0,00
BANCO MUNICIPALIDAD DE NOETINGER NRO.: 002 (MUNICIPALIDA	14.683,34	154.791,36	0,00	169.474,70	0,00	0,00
<b>TOTALES</b>	<b>845.485,76</b>	<b>790.524.068,96</b>	<b>3.665,74</b>	<b>778.554.579,46</b>	<b>4.138,04</b>	<b>12.814.502,96</b>

Saldo éstos de las respectivas cuentas bancarias que han sido cotejados con los libros banco respectivos y se ajustan en todo a las reales disponibilidades bancarias.

Se deja constancia de que se han efectuado las verificaciones respectivas, estando las mismas en un todo de conformidad a la real situación de disponibilidades a la fecha de los cuadros precedentes, correspondientes a ésta Administración Municipal.

  
ROSANA BAROLO  
Secretaría Economía y Finanzas

  
ANGELA BEVILACQUA  
Intendente de Noetinger




EJECUCION PRESUPUESTARIA INGRESOS (Sintetico - Consolidado)

Periodo: 01/03/2019 al 29/03/2019

CUENTA	CONCEPTO	PRESUPUESTADO	RECAUDADO ACUMULADO	PORCENTAJE RECAUDADO
1	PT INGRESOS CORRIENTES	203.547.000,00	26.960.304,07	13,25 %
1.01	PT INGRESOS DE JURISD.MUNICIPAL	86.488.000,00	12.705.383,90	14,86 %
1.01.01	PT ING. TRIBUTARIOS(TASAS Y CONTRIBUCIONES)	33.408.000,00	7.284.312,79	21,74 %
1.01.02	PT OTROS INGRESOS DE JURISD.MUNICIPAL	42.670.000,00	3.633.149,94	8,51 %
1.01.03	PT AGUA POTABLE	9.410.000,00	1.807.921,17	19,21 %
1.02	PT DE OTRAS JURISDICIONES	118.059.000,00	14.254.920,17	12,07 %
1.02.01	PT PARTICIP. EN IMP.PROV. Y NAC.	75.600.000,00	12.219.023,37	16,16 %
1.02.02	PT APORTES NO REINTEGRABLES	36.500.000,00	1.390.437,64	3,81 %
1.02.03	PT OTROS INGRESOS DE OTRAS JURIS.	5.959.000,00	645.459,16	10,83 %
2	PT INGRESOS DE CAPITAL	50.101.000,00	18.932.426,85	37,79 %
2.01	PT USO DEL CREDITO	28.500.000,00	3.898.741,00	13,68 %
2.01.01	PT DE INSTITUCIONES BANCARIAS	2.500.000,00	0,00	0,00 %
2.01.02	PT DE OTRAS INSTITUCIONES	26.000.000,00	3.898.741,00	15,00 %
2.02	PT REEMBOLSO DE PRESTAMO	3.800.000,00	1.063.861,30	28,00 %
2.02.01	PT DE FRENTISTAS Y BENEFICIARIOS DE OBRAS	1.100.000,00	622.376,43	47,49 %
2.02.02	PT DE OTROS PRESTAMOS	2.700.000,00	541.474,87	20,06 %
2.03	PT VENTAS DE BIENES PATRIMONIALES	2.601.000,00	264.613,94	10,17 %
2.03.01	PT BIENES MUEBLES	1.101.000,00	199.726,97	18,14 %
2.03.02	PT BIENES INMUEBLES	1.500.000,00	64.886,97	4,33 %
2.04	PT OTROS INGRESOS DE CAPITAL	15.200.000,00	13.705.220,61	90,17 %
2.04.01	PT INGRESOS VARIOS	0,00	0,00	0,00 %
2.04.02	PT EXCEDENTE LIQ. DE EJ. ANTERIOR	15.200.000,00	13.705.220,61	90,17 %
3	PT NO CLASIFICADOS	12.352.000,00	2.038.864,66	16,51 %
3.01	PT CUENTAS DE ORDEN	12.352.000,00	2.038.864,66	16,51 %
3.01.01	PT POR TRABAJOS PUBLICOS	1.000,00	0,00	0,00 %
3.01.02	PT OTRAS CAUSAS	12.351.000,00	2.038.864,66	16,51 %
<b>TOTALES</b>		<b>266.000.000,00</b>	<b>47.931.595,58</b>	<b>18,02 %</b>

  
**ROSANNA BAROLO**  
 Intendente  
 Secretaria Economía y Finanzas

  
**ANGELA BEVILACQUA**  
 Intendente de Noetinger

EJECUCION PRESUPUESTARIA EGRESOS (Sintetico -Consolidado)

Fecha Impresión: 03/04/2019

Periodo: 01/03/2019 al 29/03/2019

CUENTA	CONCEPTO	PRESUPUESTO		COMPROMETIDO		COMPROMETIDO		PORCENTAJE	PAGADO		PAGADO		PORCENTAJE
		AUTORIZADO	EN PERIODO	EN PERIODO	ACUMULADO	EN PERIODO	ACUMULADO		EN PERIODO	ACUMULADO	PAGADO		
1	PT EROGACIONES CORRIENTES	135.105.000,00	1.464.728,12	22.333.329,31	16,53%	11.051.790,57	21.580.290,84	15,97%					
1.01	PT FUNCIONAMIENTO	92.934.000,00	8.563.673,03	15.737.446,80	16,93%	8.282.133,49	15.313.303,94	16,48%					
1.01.01	PT PERSONAL	65.318.000,00	6.586.754,16	10.887.417,58	16,67%	6.596.754,16	10.774.431,83	16,50%					
1.01.02	PT BIENES DE CONSUMO	9.390.000,00	615.226,40	1.568.119,34	16,70%	484.213,00	1.358.601,53	14,47%					
1.01.03	PT SERVICIOS	18.226.000,00	1.261.693,47	3.281.909,88	18,01%	1.201.166,33	3.180.270,58	17,45%					
1.02	PT OTROS FUNCIONAMIENTOS	23.207.000,00	1.413.108,94	3.630.010,48	15,64%	1.372.008,91	3.559.007,27	15,34%					
1.02.04	PT AGUA POTABLE	5.877.000,00	256.948,33	801.594,61	13,64%	256.204,08	796.900,36	13,56%					
1.02.06	PT SALUD	17.330.000,00	1.156.160,61	2.828.415,87	16,32%	1.116.804,73	2.762.106,91	15,94%					
1.03	PT INTERESES Y GASTOS DE LA DEUDA	432.000,00	0,00	0,00	0,00%	0,00	0,00	0,00%					
1.03.06	PT INTERESES Y GASTOS DE LA DEUDA	432.000,00	0,00	0,00	0,00%	0,00	0,00	0,00%					
1.04	PT TRANSFERENCIAS	18.532.000,00	1.487.946,15	2.966.872,03	16,00%	1.397.648,27	2.707.979,53	14,61%					
1.04.07	PT TRANSF. P/FINAN. EROGAC. CTES.	18.262.000,00	1.487.946,15	2.938.801,92	16,10%	1.397.648,27	2.680.909,52	14,59%					
1.04.08	PT TRANSF. P/FINAN. EROGACIONES DE CAPITAL	280.000,00	0,00	27.070,11	9,67%	0,00	27.070,11	9,67%					
2	PT EROGACIONES DE CAPITAL	118.543.000,00	2.488.826,64	10.656.754,38	8,99%	2.564.450,38	10.561.346,72	8,91%					
2.01	PT BIENES DE CAPITAL	113.690.000,00	2.404.439,10	10.317.537,70	9,08%	2.480.052,84	10.222.129,04	8,99%					
2.01.09	PT INVERSION FISICA	8.800.000,00	72.547,07	447.334,35	5,08%	80.254,56	447.334,35	5,08%					
2.01.10	PT TRABAJOS PUBLICOS	104.890.000,00	2.331.892,03	9.870.203,35	9,41%	2.399.808,19	9.774.794,69	9,32%					
2.02	PT INVERSION FINANCIERA	1.000,00	0,00	0,00	0,00%	0,00	0,00	0,00%					
2.02.11	PT VALORES FINANCIEROS	1.000,00	0,00	0,00	0,00%	0,00	0,00	0,00%					
2.03	PT AMORTIZACION DE LA DEUDA	4.852.000,00	84.387,54	339.216,68	6,99%	84.387,54	339.216,68	6,99%					
2.03.12	PT AMORTIZACION DE LA DEUDA	4.852.000,00	84.387,54	339.216,68	6,99%	84.387,54	339.216,68	6,99%					
3	PT NO CLASIFICADOS	12.352.000,00	624.307,88	2.206.870,37	17,87%	624.307,88	2.206.870,37	17,87%					
3.01	PT CUENTAS DE ORDEN	12.352.000,00	624.307,88	2.206.870,37	17,87%	624.307,88	2.206.870,37	17,87%					
3.01.01	PT NO CLASIFICADA	12.352.000,00	624.307,88	2.206.870,37	17,87%	624.307,88	2.206.870,37	17,87%					
<b>TOTALES</b>		<b>266.000.000,00</b>	<b>14.577.962,64</b>	<b>35.196.954,06</b>	<b>13,23%</b>	<b>14.240.548,83</b>	<b>34.348.506,93</b>	<b>12,91%</b>					

ROSANA BAROLO  
Secretaría Economía y Finanzas



ANGELA BEVILACQUA  
Intendente de Noettinger



EJECUCION PRESUPUESTARIA INGRESOS

Periodo: 01/03/2019 al 29/03/2019

CUENTA	CONCEPTO	PRESUPUESTADO	RECAUDADO EN PERIODO	RECAUDADO ACUMULADO	RECAUDADO EN MENOS	RECAUDADO EN MÁS
1	PT INGRESOS CORRIENTES	203.547.000,00	7.477.102,51	26.960.304,07	176.586.695,93	
1.01	PT INGRESOS DE JURISD.MUNICIPAL	85.488.000,00	4.279.804,82	12.706.383,90	72.782.616,10	
1.01.01	PT ING. TRIBUTARIOS(TASAS Y CONTRIBUCIONES)	33.408.000,00	1.791.987,34	7.264.312,79	26.143.687,21	
1.01.01.01	PI TASA SOBRE LA PROPIEDAD INMUEBLE	5.800.000,00	393.770,76	2.951.249,35	2.848.750,65	
1.01.01.02	PI CONTRIB. S/COMERCIO E INDUSTRIA Y SERVICIOS	5.500.000,00	484.371,07	839.070,70	4.660.929,30	
1.01.01.03	PI ESPECTACULOS Y DIVERSIONES PUBLICAS	30.000,00	2.000,00	28.200,00	1.800,00	
1.01.01.04	PI OCUPACION Y COMERCIO EN LA VIA PUBLICA	10.000,00	0,00	0,00	10.000,00	
1.01.01.05	PI REINSPECCION SANITARIA Y BROMATOLOGIA	30.000,00	19.188,50	52.928,43		22.928,43
1.01.01.06	PI FERIAS Y REMATES DE HACIENDA	800.000,00	21.384,00	49.409,00	750.591,00	
1.01.01.07	PI CONTRIBUCIONES S/LOS CEMENTERIOS	500.000,00	108.729,88	209.740,88	290.259,12	
1.01.01.08	PI CONTRIBUC. S/CONSTRUCC. OBRAS PRIVADAS	230.000,00	820,00	1.640,00	228.360,00	
1.01.01.09	PI INSPECCION ELECTRICA Y MECANICA	4.000.000,00	363.620,40	1.201.993,46	2.798.006,54	
1.01.01.10	PI TASA CORRESPONDIENTE A RODADOS	10.000,00	0,00	0,00	10.000,00	
1.01.01.11	PI DERECHOS DE OFICINA	2.300.000,00	95.457,61	540.097,09	1.759.902,91	
1.01.01.12	PI TASA POR SERVICIOS DEL REGISTRO CIVIL	48.000,00	1.200,00	7.305,00	40.695,00	
1.01.01.13	PI IMPUESTO MUNICIPAL AUTOMOTORES 2019	7.700.000,00	36.412,44	234.829,50	7.465.170,50	
1.01.01.14	PI OTROS TRIBUTOS	150.000,00	1.248,62	8.223,13	141.776,87	
1.01.01.15	PT TRIBUTOS CORESPONDIENTES A EJERC. ANTER.	6.300.000,00	263.784,06	1.139.626,25	5.160.373,75	
1.01.01.15.01	PI TASA PROPIEDAD INMUEBLE ACUM. EJERC. ANTER.	1.000.000,00	96.815,79	474.189,55	525.810,45	
1.01.01.15.02	PI COMERCIO E INDUSTRIA ACUM. DE EJERC. ANTER.	2.500.000,00	109.062,23	446.963,90	2.053.036,10	
1.01.01.15.03	PI IMPUESTO MUNICIPAL AUTOMOTOR ACUM. EJERC. ANTER.	2.000.000,00	36.691,63	156.332,72	1.843.667,28	
1.01.01.15.04	PI TRIBUTOS VARIOS ACUM. DE EJERC. ANTER.	800.000,00	21.214,41	62.140,08	737.859,92	
1.01.02	PT OTROS INGRESOS DE JURISD.MUNICIPAL	42.670.000,00	1.770.435,95	3.533.149,94	39.036.850,06	
1.01.02.01	PT RENTAS QUE PRODUCE EL PATRIM.MUNICIPAL	2.070.000,00	852.225,01	1.657.822,91	412.177,09	
1.01.02.01.01	PI CONCESIONES EN EL CEMENTERIO	70.000,00	0,00	0,00	70.000,00	
1.01.02.01.02	PI OTRAS RENTAS DEL PATRIMONIO MUNICIPAL	2.000.000,00	852.225,01	1.657.822,91	342.177,09	
1.01.02.02	PT MULTAS EN GENERAL	500.000,00	317.268,00	331.565,00	168.435,00	
1.01.02.02.01	PI MULTAS EN GENERAL	500.000,00	317.268,00	331.565,00	168.435,00	
1.01.02.03	PT INGRESOS POR CONTRIBUCION DE MEJORAS	33.800.000,00	139.687,30	671.981,05	33.128.018,95	
1.01.02.03.01	PI OBRAS VARIAS	300.000,00	3.100,00	8.300,00	291.700,00	
1.01.02.03.02	PI OBRA ALUMBRADO PUBLICO	300.000,00	2.646,54	6.350,61	293.649,39	
1.01.02.03.03	PI OBRA CORDON CUNETTA	500.000,00	2.866,52	38.902,16	461.097,84	
1.01.02.03.04	PI OBRA PAVIMENTO ARTICULADO	1.000.000,00	17.503,64	43.384,44	956.615,56	
1.01.02.03.05	PI OBRA VEREDAS, PASILLOS, DES. PLUVIALES	100.000,00	0,00	0,00	100.000,00	
1.01.02.03.06	PI OBRA RED INTERNA DE GAS NATURAL	30.000.000,00	113.570,60	575.043,84	29.424.956,16	
1.01.02.03.07	PI OBRA COMPACTACION Y CARPETA ASFALTICA	800.000,00	0,00	0,00	800.000,00	
1.01.02.03.08	PI OBRA ENARENADO DE CALLES	800.000,00	0,00	0,00	800.000,00	
1.01.02.04	PT SUBVENCIONES, DONACIONES Y LEGADOS	100.000,00	3.810,00	10.410,00	89.590,00	
1.01.02.04.01	PI SUBVENCIONES, DONACIONES Y LEGADOS	100.000,00	3.810,00	10.410,00	89.590,00	
1.01.02.06	PT EVENTUALES E IMPREVISTOS	1.600.000,00	168.116,94	343.566,79	1.256.443,21	
1.01.02.06.01	PI EVENTUALES E IMPREVISTOS	1.000.000,00	123.471,94	162.499,29	837.500,71	
1.01.02.06.02	PI BONO COLABORACION C. SALUD	600.000,00	44.645,00	181.057,50	418.942,50	
1.01.02.06.06	PT INGRESO ALQUILER ESCENARIO	200.000,00	0,00	55.000,00	145.000,00	
1.01.02.06.01	PI INGRESO ALQUILER ESCENARIO	200.000,00	0,00	55.000,00	145.000,00	



ROSANA BAROLO ANGEL A BEYKACOVA  
 \*Secretaria de Economía y Finanzas  
 Intendente de Noetinger

Transporte

71.678.000,00

3.273.094,59

10.334.648,54

61.366.279,89

22.928,43

EJECUCION PRESUPUESTARIA INGRESOS

Periodo: 01/03/2019 al 29/03/2019

CUENTA	CONCEPTO	PRESUPUESTADO	RECAUDADO EN PERIODO	RECAUDADO ACUMULADO	RECAUDADO EN MENOS	RECAUDADO EN MAS
1.01.02.07	PT CONTRIB. H.ANCIANOS-JARDIN MATERNAL	4.400.000,00	289.328,70	562.814,19	3.837.185,81	
1.01.02.07.01	PI CONTRIB. JUBILADOS H.ANCIANOS	4.000.000,00	263.321,70	514.707,19	3.485.292,81	
1.01.02.07.02	PI CONTRIB. JARDIN MATERNAL	400.000,00	26.007,00	48.107,00	351.893,00	
1.01.03	PT AGUA POTABLE	9.410.000,00	717.381,53	1.807.921,17	7.602.078,83	
1.01.03.01	PI SALDOS DISPONIBLES	100.000,00	0,00	0,00	100.000,00	
1.01.03.02	PI DEUDORES OBRA	400.000,00	12.856,12	47.401,32	352.598,68	
1.01.03.03	PI INGRESOS SUMINISTRO DE AGUA POTABLE	8.000.000,00	617.873,16	1.540.487,49	6.459.512,51	
1.01.03.04	PI INGRESOS EMISION CEDULONES SUMINISTRO AGUA	800.000,00	86.195,63	217.709,99	582.290,01	
1.01.03.05	PI AP.FRENTISTAS CRED. BID P/CED.PROPIEDAD	90.000,00	456,62	2.322,37	87.677,63	
1.01.03.06	PI INGRESOS VARIOS	20.000,00	0,00	0,00	20.000,00	
1.02	PT DE OTRAS JURISDICCIONES	118.059.000,00	3.197.297,69	14.254.920,17	103.804.079,83	
1.02.01	PT PARTICIP. EN IMP.PROV. Y NAC.	75.600.000,00	2.880.332,93	12.219.023,37	63.380.976,63	
1.02.01.01	PI COPARTICIPACION IMPOSITIVA AÑO 2019	65.000.000,00	2.348.796,93	10.581.744,24	54.418.255,76	
1.02.01.01.01	PI COPARTICIPACION IMPOSITIVA AÑO 2019	60.000.000,00	2.268.033,07	7.750.081,90	52.249.918,10	
1.02.01.01.02	PI FASAMU	3.000.000,00	0,00	2.408.578,11	591.421,89	
1.02.01.01.03	PT FO.FIN.DES. LEY 7860 Y MODIF.	2.000.000,00	80.763,86	403.084,23	1.596.915,77	
1.02.01.02.01	PI FO.FIN.DES. AÑO 2019	10.600.000,00	531.536,00	1.074.578,80	9.525.421,20	
1.02.01.02.02	PI FO.FIN.DES. DE EJERCICIOS ANTERIORES	750.000,00	0,00	490.903,44	259.096,56	
1.02.01.02.03	PI FODEMEEP	1.600.000,00	0,00	91.796,89	1.508.203,11	
1.02.01.02.04	PI FOMMEP	250.000,00	0,00	0,00	250.000,00	
1.02.02	PT APORTES NO REINTEGRABLES	36.500.000,00	56.081,52	1.390.437,64	35.109.562,36	
1.02.02.01	PT APORTES P/EJERC. OBRAS EN COPARTICIPAC.	7.800.000,00	6.091,37	126.126,75	7.674.873,25	
1.02.02.01.01	PI CAMINOS RURALES	300.000,00	0,00	0,00	300.000,00	
1.02.02.01.02	PI FONDO FEDERAL SOLIDARIO	1.500.000,00	0,00	112.019,06	1.387.980,94	
1.02.02.01.03	PI PAVIMENTO ARTICULADO	5.000.000,00	5.091,37	13.107,69	4.986.892,31	
1.02.02.01.04	PI PARQUE INDUSTRIAL	1.000.000,00	0,00	0,00	1.000.000,00	
1.02.02.02	PT SUBVENIONES Y SUBSIDIOS PROV. Y NAC.	28.700.000,00	50.990,15	1.265.310,89	27.434.689,11	
1.02.02.02.01	PI AYUDA DEL TESORO PROVINCIAL (ATP)	8.800.000,00	4.612,08	1.126.176,67	7.673.823,33	
1.02.02.02.02	PI AYUDA DEL TESORO NACIONAL (ATN)	19.000.000,00	46.378,07	139.134,22	18.860.865,78	
1.02.02.02.03	PI PROG. NAC. MUN. Y COM. SALUDABLES PNMCS	900.000,00	0,00	0,00	900.000,00	
1.02.03	PT OTROS INGRESOS DE OTRAS JURIS.	5.959.000,00	260.883,24	645.459,16	5.313.540,84	
1.02.03.01	PT DIRECCION DE VIVIENDAS (EX-IPV)	100.000,00	3.733,02	11.089,56	88.910,44	
1.02.03.01.01	PI PLAN ELIA.PROP.-CASA PROPIA MUNICIPAL-	100.000,00	3.733,02	11.089,56	88.910,44	
1.02.03.02	PT FONDOS PROVENIENTES DEL SMAS	5.859.000,00	257.150,22	634.369,60	5.224.630,40	
1.02.03.02.01	PI GUARDERIA INFANTIL AÑO 2019	1.500.000,00	0,00	0,00	1.500.000,00	
1.02.03.02.02	PI HOGAR DE ANCIANOS AÑO 2019	900.000,00	0,00	264.983,38	635.016,62	
1.02.03.02.03	PI OTROS INGRESOS POR ASISTENCIA SOCIAL	800.000,00	0,00	0,00	800.000,00	
1.02.03.02.04	PI PAICOR	800.000,00	212.626,22	288.970,22	1.711.029,78	
1.02.03.02.05	PI PLAN NACER	350.000,00	44.524,00	80.406,00	278.594,00	
1.02.03.02.06	PI BOLETO EDUCATIVO GRATUITO	300.000,00	0,00	0,00	300.000,00	
2	PT INGRESOS DE CAPITAL	50.101.000,00	291.167,70	18.932.426,85	31.168.573,15	
2.01	PT USO DEL CREDITO	28.500.000,00	0,00	3.898.741,00	24.601.259,00	
2.01.01	PT DE INSTITUCIONES BANCARIAS	2.500.000,00	0,00	0,00	2.500.000,00	



ROSANA BAROLO  
Secretaria Economía y Finanzas

ANSEL A. BEVILACQUA  
Intendente de Noetinger

Transporte

203.547.000,00

7.477.102,51

26.960.304,07

176.609.524,36


22.928,43

EJECUCION PRESUPUESTARIA INGRESOS

Periodo: 01/03/2019 al 29/03/2019

CUENTA	CONCEPTO	PRESUPUESTADO	RECAUDADO EN PERIODO	RECAUDADO ACUMULADO	RECAUDADO EN MENOS	RECAUDADO EN MAS
2.01.01.01	PI ENTIDADES FINANCIERAS	2.500.000,00	0,00	0,00	2.500.000,00	
2.01.02	PT DE OTRAS INSTITUCIONES	26.000.000,00	0,00	3.898.741,00	22.101.259,00	
2.01.02.01	PI OTROS CREDITOS - FONDO PERMANENTE	1.000.000,00	0,00	3.898.741,00		2.898.741,00
2.01.02.02	PI CREDITO ENOSA CLOACAS	25.000.000,00	0,00	0,00	25.000.000,00	
2.02	PT REEMBOLSO DE PRESTAMO	3.800.000,00	233.892,04	1.063.861,30	2.736.148,70	
2.02.01	PT DE FRENTISTAS Y BENEFICIARIOS DE OBRAS	1.100.000,00	177.215,90	522.376,43	577.623,57	
2.02.01.01	PI REINTEGRO PLANES DE VIVIENDAS	500.000,00	39.909,57	117.113,80	382.886,20	
2.02.01.02	PI REINTEGRO PLAN DE VIVIENDA TECHO DIGNO	600.000,00	137.306,33	405.262,53	194.737,37	
2.02.02	PT DE OTROS PRESTAMOS	2.700.000,00	56.676,14	541.474,87	2.158.525,13	
2.02.02.01	PI REINTEGROS VARIOS	700.000,00	0,00	290,00	699.710,00	
2.02.02.02	PI REINTEGRO OBRA SOCIAL CENTRO DE SALUD	2.000.000,00	56.676,14	541.184,87	1.458.815,13	
2.03	PT VENTAS DE BIENES PATRIMONIALES	2.601.000,00	57.275,66	264.613,94	2.336.386,06	
2.03.01	PT BIENES MUEBLES	1.101.000,00	46.334,91	199.726,97	901.273,03	
2.03.01.01	PI VENTAS VARIAS DE BIENES MUEBLES	101.000,00	0,00	0,00	101.000,00	
2.03.01.02	PI VENTAS DE CHAPAS PATENTES, CARNET, ETC.	1.000.000,00	46.334,91	199.726,97	800.273,03	
2.03.02	PT BIENES INMUEBLES	1.500.000,00	10.940,75	64.886,97	1.435.113,03	
2.03.02.01	PI VENTAS DE TERRENOS	1.500.000,00	10.940,75	64.886,97	1.435.113,03	
2.04	PT OTROS INGRESOS DE CAPITAL	15.200.000,00	0,00	13.705.220,51	1.494.779,39	
2.04.01	PI INGRESOS VARIOS	0,00	0,00	0,00	0,00	
2.04.02	PT EXCEDENTE LIQ. DE EJ. ANTERIOR	15.200.000,00	0,00	13.705.220,51	1.494.779,39	
2.04.02.01	PI CAJA	1.200.000,00	0,00	520.038,57	679.961,43	
2.04.02.02	PI BANCOS	14.000.000,00	0,00	13.185.182,04	814.817,96	
2.04.02.03	PI INVERSIONES FINANCIERAS	0,00	0,00	0,00	0,00	
3	PT NO CLASIFICADOS	12.352.000,00	1.402.005,65	2.038.864,66	10.313.135,34	
3.01	PT CUENTAS DE ORDEN	12.352.000,00	1.402.005,65	2.038.864,66	10.313.135,34	
3.01.01	PT POR TRABAJOS PUBLICOS	1.000,00	0,00	0,00	1.000,00	
3.01.01.01	PI GARANTIA DE LICITACIONES	1.000,00	0,00	0,00	1.000,00	
3.01.02	PT OTRAS CAUSAS	12.351.000,00	1.402.005,65	2.038.864,66	10.312.135,34	
3.01.02.01	PI RET. 18% JUBILACION - APORTE PAERSONAL	8.000.000,00	902.718,16	1.313.643,50	6.686.356,50	
3.01.02.02	PI RET. 4,5% APROSS - APORTE PERSONAL -	2.200.000,00	293.984,82	430.166,40	1.769.833,60	
3.01.02.03	PI RETENCION SEGURO DE VIDA OBLIGATORIO	200.000,00	16.814,70	25.319,81	174.680,19	
3.01.02.04	PI RETENCION GREMIAL - APORTE PERSONAL	820.000,00	103.791,24	151.205,33	668.794,67	
3.01.02.05	PI OTRAS RETENCIONES - APORTE PERSONAL	730.000,00	84.696,73	118.529,62	611.470,38	
3.01.02.06	PI DIREC. GRAL. DE RENTAS - INGRESOS BRUTOS	1.000,00	0,00	0,00	1.000,00	
3.01.02.07	PI ANTICIPOS DE SUELDOS	400.000,00	0,00	0,00	400.000,00	
	<b>TOTAL</b>	<b>266.000.000,00</b>	<b>9.170.275,86</b>	<b>47.931.695,58</b>	<b>220.990.073,85</b>	<b>2.921.669,43</b>

OSANA BAROLO  
Secretaría Economía y Finanzas




ANGELA BEVILACQUA  
Intendente de Noetinger

EJECUCION PRESUPUESTARIA EGRESOS

Periodo: 01/03/2019 al 29/03/2019

CUENTA	CONCEPTO	PRESUPUESTO AUTORIZADO	COMPROMETIDO EN PERIODO	COMPROMETIDO ACUMULADO	CREDITO DISPONIBLE	ORDENADO A PAGAR EN PER.	ORDENADO A PAGAR ACUM.	PAGADO EN PERIODO	PAGADO ACUMULADO	A PAGAR
1	EROGACIONES CORRIENTES	136.106.000,00	11.464.878,12	22.333.329,31	112.771.670,69	11.464.878,12	22.333.329,31	11.061.330,57	21.580.290,84	783.038,47
1.01	PERSONAL	92.934.000,00	6.983.673,03	16.373.446,80	77.196.553,20	6.983.673,03	16.373.446,80	6.282.133,49	16.313.303,94	424.142,86
1.01.01	PERSONAL	66.316.000,00	6.686.784,16	10.687.417,68	64.430.582,42	6.686.784,16	10.687.417,68	6.686.784,16	10.774.431,83	112.866,75
1.01.01.01	AUTORIDADES SUPER. Y PERS. PERM	47.134.000,00	6.337.402,19	8.748.769,96	38.384.270,04	6.337.402,19	8.748.769,96	6.337.402,19	8.748.769,96	0,00
1.01.01.01.01	SUELDOS BASICOS	13.464.166,66	1.866.836,93	2.731.926,36	10.722.220,29	1.866.836,93	2.731.926,36	1.866.836,93	2.731.926,36	0,00
1.01.01.01.01.01	INTENDENTE	634.026,26	87.666,02	126.627,87	87.666,02	87.666,02	126.627,87	87.666,02	126.627,87	0,00
1.01.01.01.01.02	SECRETARIOS	1.716.628,01	237.328,53	342.673,99	1.374.054,02	237.328,53	342.673,99	237.328,53	342.673,99	0,00
1.01.01.01.01.03	DIRECTORES	1.688.147,33	228.371,34	331.870,86	1.356.276,47	228.371,34	331.870,86	228.371,34	331.870,86	0,00
1.01.01.01.01.04	PERSONAL ADMINISTRATIVO	2.182.842,66	304.336,68	439.297,36	1.753.545,49	304.336,68	439.297,36	304.336,68	439.297,36	0,00
1.01.01.01.01.04.01	EJECUCION	326.896,16	46.621,60	67.162,02	289.643,13	46.621,60	67.162,02	46.621,60	67.162,02	0,00
1.01.01.01.01.04.02	AUXILIAR	1.065.016,12	146.587,37	209.876,14	843.142,98	146.587,37	209.876,14	146.587,37	209.876,14	0,00
1.01.01.01.01.04.03	SUPERIOR JERARQUICO	813.129,68	112.417,61	162.270,20	660.869,39	112.417,61	162.270,20	112.417,61	162.270,20	0,00
1.01.01.01.01.06	PERSONAL INSPECTORES DE CONTROL	747.231,07	126.667,74	182.696,34	564.534,73	126.667,74	182.696,34	126.667,74	182.696,34	0,00
1.01.01.01.01.05.01	EJECUCION	0,00	0,00	0,00	0,00	0,00	0,00	0,00	0,00	0,00
1.01.01.01.01.05.02	AUXILIAR	178.834,94	47.943,78	69.204,88	109.330,06	47.943,78	69.204,88	47.943,78	69.204,88	0,00
1.01.01.01.01.05.03	SUPERIOR JERARQUICO	668.896,13	78.623,96	113.490,46	465.205,67	78.623,96	113.490,46	78.623,96	113.490,46	0,00
1.01.01.01.01.06	MAESTRANZAMANTEN.YSERV.GRALES	4.646.927,72	682.309,21	986.838,67	3.689.424,06	682.309,21	986.838,67	682.309,21	986.838,67	0,00
1.01.01.01.01.06.01	EJECUCION	998.887,70	168.987,71	229.665,75	770.021,95	168.987,71	229.665,75	168.987,71	229.665,75	0,00
1.01.01.01.01.06.02	AUXILIAR	2.458.933,66	339.167,97	489.924,05	1.969.009,63	339.167,97	489.924,05	339.167,97	489.924,05	0,00
1.01.01.01.01.06.03	SUPERIOR JERARQUICO	1.187.341,34	164.163,53	236.948,67	960.392,47	164.163,53	236.948,67	164.163,53	236.948,67	0,00
1.01.01.01.01.07	AGRUPAMIENTO ASISTENCIAL	1.453.915,36	188.366,63	277.504,48	1.176.410,87	188.366,63	277.504,48	188.366,63	277.504,48	0,00
1.01.01.01.01.07.01	EJECUCION	166.614,31	22.869,02	33.010,49	132.403,82	22.869,02	33.010,49	22.869,02	33.010,49	0,00
1.01.01.01.01.07.02	AUXILIAR	988.890,64	110.389,86	164.906,35	724.704,19	110.389,86	164.906,35	110.389,86	164.906,35	0,00
1.01.01.01.01.07.03	SUPERIOR JERARQUICO	388.810,60	55.136,76	79.587,64	319.222,86	55.136,76	79.587,64	55.136,76	79.587,64	0,00
1.01.01.01.01.08	PROFESIONAL DE SANIDAD	0,00	0,00	0,00	0,00	0,00	0,00	0,00	0,00	0,00
1.01.01.01.01.08.01	EJECUCION	0,00	0,00	0,00	0,00	0,00	0,00	0,00	0,00	0,00
1.01.01.01.01.08.02	AUXILIAR	0,00	0,00	0,00	0,00	0,00	0,00	0,00	0,00	0,00
1.01.01.01.01.08.03	SUPERIOR JERARQUICO	0,00	0,00	0,00	0,00	0,00	0,00	0,00	0,00	0,00
1.01.01.01.01.09	ASISTENCIAL DE ENFERMERIA	376.406,07	61.900,66	74.916,79	300.489,28	61.900,66	74.916,79	61.900,66	74.916,79	0,00
1.01.01.01.01.09.01	EJECUCION	0,00	0,00	0,00	0,00	0,00	0,00	0,00	0,00	0,00
1.01.01.01.01.09.02	AUXILIAR	176.899,82	24.332,50	35.122,97	140.876,85	24.332,50	35.122,97	24.332,50	35.122,97	0,00
1.01.01.01.01.09.03	SUPERIOR JERARQUICO	199.406,26	27.668,38	39.793,82	169.611,43	27.668,38	39.793,82	27.668,38	39.793,82	0,00
1.01.01.01.01.02	ADICIONALES Y SUPLEM. VARIOS	24.429.748,50	2.899.756,54	4.246.531,80	17.184.216,80	2.899.756,54	4.246.531,80	2.899.756,54	4.246.531,80	0,00
1.01.01.01.01.02.01	ANTIGUEDAD	6.246.009,44	881.923,34	1.277.623,19	4.968.386,25	881.923,34	1.277.623,19	881.923,34	1.277.623,19	0,00
1.01.01.01.01.02.02	RESPONSABILIDAD JERARQUICA	1.926.239,27	212.261,49	306.376,29	1.228.862,98	212.261,49	306.376,29	212.261,49	306.376,29	0,00
1.01.01.01.01.02.03	TITULOS	1.056.489,61	169.827,79	231.265,43	924.124,18	169.827,79	231.265,43	169.827,79	231.265,43	0,00
1.01.01.01.01.02.04	RESPONSABILIDAD TECNICA	1.627.874,06	226.178,09	326.498,96	1.298.375,06	226.178,09	326.498,96	226.178,09	326.498,96	0,00
1.01.01.01.01.02.05	QUEBRANTO DE CALA	121.468,72	16.419,92	22.266,02	99.170,70	16.419,92	22.266,02	16.419,92	22.266,02	0,00
1.01.01.01.01.02.06	ADICIONAL 20% ROSANA BAROLO	0,00	0,00	0,00	0,00	0,00	0,00	0,00	0,00	0,00
1.01.01.01.01.02.07	OTROS SUPLEMEN. ROSANA BAROLO	1.058.219,70	1.058.219,70	1.562.053,54	7.475.713,73	1.058.219,70	1.562.053,54	1.058.219,70	1.562.053,54	0,00
1.01.01.01.01.02.08	ADIC.P/DIFICACION ESPECIAL	0,00	0,00	0,00	0,00	0,00	0,00	0,00	0,00	0,00
1.01.01.01.01.02.09	ADIC.H.CONCEJO DELIBERANTE	21.158,28	21.158,28	30.541,11	122.489,16	21.158,28	30.541,11	21.158,28	30.541,11	0,00
1.01.01.01.01.02.10	PRESENTISMO Y PUNTUALIDAD	1.700.000,00	324.776,64	489.916,26	1.210.084,74	324.776,64	489.916,26	324.776,64	489.916,26	0,00
1.01.01.01.01.03	SUELDO ANUAL COMPLEMENTARIO	2.906.392,02	8.465,52	8.465,52	2.898.596,50	8.465,52	8.465,52	8.465,52	8.465,52	0,00




ANGELA BEVILACQUA  
Intendente de Noetinger

Transporte 34.883.904,26 4.786.591,38 6.977.457,16 27.906.447,09 4.786.591,38 6.977.457,16 4.786.591,38 6.977.457,16 0,00

EJECUCION PRESUPUESTARIA EGRESOS

Periodo: 01/03/2019 al 29/03/2019

CUENTA	CONCEPTO	PRESUPUESTO AUTORIZADO	COMPROMETIDO EN PERIODO	COMPROMETIDO ACUMULADO	CREDITO DISPONIBLE	ORDENADO A PAGAR EN PER.	ORDENADO A PAGAR ACUM.	PAGADO EN PERIODO	PAGADO ACUMULADO	A PAGAR
1.01.01.01.03.01	PI AGUINALDO AL PERSONAL PERMANENTE	2.906.992,02	8.456,52	8.456,52	2.898.535,50	8.456,52	8.456,52	8.456,52	8.456,52	0,00
1.01.01.01.04.01	PT APOORTE PATRONAL JUBILATORIO	6.046.543,40	344.563,95	1.117.083,38	4.929.459,02	344.563,95	1.117.083,38	344.563,95	1.117.083,38	0,00
1.01.01.01.04.01	PI APOORTE 16% JUBILAC.PERS.PERM.	6.046.543,40	344.563,95	1.117.083,38	4.929.459,02	344.563,95	1.117.083,38	344.563,95	1.117.083,38	0,00
1.01.01.01.05.01	PT APOORTE PATRONAL POBRAS SOCIAL	3.212.890,33	197.791,34	646.753,90	2.566.026,43	197.791,34	646.753,90	197.791,34	646.753,90	0,00
1.01.01.01.05.01	PI FONDO MEDICO ASISTENCIAL APROSS	1.700.890,33	101.228,37	328.838,90	1.371.753,43	101.228,37	328.838,90	101.228,37	328.838,90	0,00
1.01.01.01.05.02	PI SEGURO AL PERSONAL A.R.T.Y.FFE	1.512.000,00	96.564,97	317.927,00	1.194.073,00	96.564,97	317.927,00	96.564,97	317.927,00	0,00
1.01.01.01.06.01	PT SUPLENCIAS Y LICENCIAS	84.000,00	0,00	0,00	84.000,00	0,00	0,00	0,00	0,00	0,00
1.01.01.01.06.01	PI SUPLENCIAS Y LICENCIAS	84.000,00	0,00	0,00	84.000,00	0,00	0,00	0,00	0,00	0,00
1.01.01.01.02.01	PT PERSONAL TEMPORARIO	5.185.096,00	666.851,57	966.425,78	4.189.669,22	666.851,57	966.425,78	666.851,57	966.425,78	0,00
1.01.01.02.01	PI PERSONAL TEMPORARIO	2.283.700,94	287.145,16	415.049,33	1.868.651,51	287.145,16	415.049,33	287.145,16	415.049,33	0,00
1.01.01.02.01	PT PERSONAL CONTRATADO	2.283.700,94	287.145,16	415.049,33	1.868.651,51	287.145,16	415.049,33	287.145,16	415.049,33	0,00
1.01.01.02.02	PT ADICIONALES Y SUPLEM. VARIOS	46.801,94	5.571,58	8.387,49	38.444,45	5.571,58	8.387,49	5.571,58	8.387,49	0,00
1.01.01.02.02.01	PI ADICIONALES Y SUPLEM. VARIOS	46.801,94	5.571,58	8.387,49	38.444,45	5.571,58	8.387,49	5.571,58	8.387,49	0,00
1.01.01.02.03.01	PT JORNALIZADOS -TAREAS CONSER.Y MANTEN.-	1.464.099,52	188.036,38	270.116,84	1.183.842,88	188.036,38	270.116,84	188.036,38	270.116,84	0,00
1.01.01.02.03.01	PI JORNALIZADOS -TAREAS CONSER.Y MANTEN.-	1.464.099,52	188.036,38	270.116,84	1.183.842,88	188.036,38	270.116,84	188.036,38	270.116,84	0,00
1.01.01.02.04	PT AGUINALDO AL PERSONAL TEMPORARIO	316.213,53	16.419,58	22.509,71	293.703,82	16.419,58	22.509,71	16.419,58	22.509,71	0,00
1.01.01.02.05.01	PI APOORTE PATRONAL JUBILATORIO	316.213,53	16.419,58	22.509,71	293.703,82	16.419,58	22.509,71	16.419,58	22.509,71	0,00
1.01.01.02.05.01	PT APOORTE PATRONAL JUBILATORIO	316.213,53	16.419,58	22.509,71	293.703,82	16.419,58	22.509,71	16.419,58	22.509,71	0,00
1.01.01.02.06	PT APOORTE PATR. POBRAS SOC.	386.984,92	26.941,82	86.709,37	299.875,55	26.941,82	86.709,37	26.941,82	86.709,37	0,00
1.01.01.02.06.01	PI FONDO MEDICO ASISTENCIAL APROSS	184.984,92	13.257,24	43.754,80	139.230,32	13.257,24	43.754,80	13.257,24	43.754,80	0,00
1.01.01.02.06.01	PT SEGUROS AL PERSONAL - ART Y FFE	201.800,00	13.284,58	40.954,77	160.545,23	13.284,58	40.954,77	13.284,58	40.954,77	0,00
1.01.01.03	PT SALARIO FAMILIAR	1.582.358,41	328.225,00	433.640,00	1.148.718,41	328.225,00	433.640,00	328.225,00	433.640,00	0,00
1.01.01.03.01	PI SALARIO FAMILIAR	1.582.358,41	328.225,00	433.640,00	1.148.718,41	328.225,00	433.640,00	328.225,00	433.640,00	0,00
1.01.01.04	PT SERVICIOS EXTRAORDINARIOS	2.114.526,59	349.575,40	533.864,72	1.580.661,87	349.575,40	533.864,72	349.575,40	533.864,72	0,00
1.01.01.04.01	PI SERVICIOS EXTRAORDINARIOS	2.114.526,59	349.575,40	533.864,72	1.580.661,87	349.575,40	533.864,72	349.575,40	533.864,72	0,00
1.01.01.05	PT ASIST.SOCIAL AL PERSONAL	1.114.526,59	349.575,40	533.864,72	1.580.661,87	349.575,40	533.864,72	349.575,40	533.864,72	0,00
1.01.01.05.01	PI ASIST.SOCIAL AL PERSONAL	1.114.526,59	349.575,40	533.864,72	1.580.661,87	349.575,40	533.864,72	349.575,40	533.864,72	0,00
1.01.01.05.01.01	PT ASIST.SOCIAL AL PERSONAL	205.000,00	104.700,00	204.727,12	272,88	104.700,00	204.727,12	104.700,00	204.727,12	112.985,75
1.01.01.05.01.01	PI ASIST.SOCIAL AL PERSONAL	205.000,00	104.700,00	204.727,12	272,88	104.700,00	204.727,12	104.700,00	204.727,12	112.985,75
1.01.01.06.01	PT CREDADIC.PREF.DE PARTIDAS	5.977.000,00	0,00	0,00	5.977.000,00	0,00	0,00	0,00	0,00	0,00
1.01.01.06.01	PI CREDADIC.PREF.DE PARTIDAS	5.977.000,00	0,00	0,00	5.977.000,00	0,00	0,00	0,00	0,00	0,00
1.01.01.07	PT DEUDA PERSONAL EJERCANTER.	5.977.000,00	0,00	0,00	5.977.000,00	0,00	0,00	0,00	0,00	0,00
1.01.01.07.01.01	PT DEUDAS AL PERSONAL DE ELANTER.	3.150.000,00	0,00	0,00	3.150.000,00	0,00	0,00	0,00	0,00	0,00
1.01.01.07.01.01	PI DEUDAS AL PERSONAL DE ELANTER.	3.150.000,00	0,00	0,00	3.150.000,00	0,00	0,00	0,00	0,00	0,00
1.01.01.07.01.02	PT BIENES DE CONSUMO	2.000.000,00	0,00	0,00	2.000.000,00	0,00	0,00	0,00	0,00	0,00
1.01.01.07.01.02	PI BIENES DE CONSUMO	2.000.000,00	0,00	0,00	2.000.000,00	0,00	0,00	0,00	0,00	0,00
1.01.02.01	PT COMBUSTIBLE Y LUBRICANTES	9.390.000,00	616.225,40	1.568.119,34	7.821.880,66	616.225,40	1.568.119,34	616.225,40	1.568.119,34	209.871,81
1.01.02.02	PI ADQUISICION DE REPUESTOS EN GRAL.	3.900.000,00	353.506,37	797.902,90	3.102.097,10	353.506,37	797.902,90	353.506,37	797.902,90	107.545,11
1.01.02.03	PI ADQUISICION DE CUBIERTAS Y CAMARAS	890.000,00	121.270,29	314.246,13	575.753,87	121.270,29	314.246,13	121.270,29	314.246,13	52.545,89
1.01.02.04	PI OTROS ( CONSUMO )	400.000,00	0,00	0,00	390.450,00	0,00	0,00	0,00	0,00	0,00
1.01.02.05	PI UTILES,LIBROS,IMPRESOS Y PAPELERIA	1.000.000,00	78.419,96	226.482,80	774.517,20	78.419,96	226.482,80	78.419,96	226.482,80	44.879,47
1.01.02.05	PT UTILES,LIBROS,IMPRESOS Y PAPELERIA	350.000,00	19.330,56	53.504,99	296.495,01	19.330,56	53.504,99	19.330,56	53.504,99	0,00
1.01.02.05	PI UTILES,LIBROS,IMPRESOS Y PAPELERIA	350.000,00	19.330,56	53.504,99	296.495,01	19.330,56	53.504,99	19.330,56	53.504,99	0,00



**ROSANA BAROLO**  
 Directora de Economía y Finanzas


**ANGELA PEVALLOCA**  
 Directora de Noetinger

Transporte

71.858.000,00 7.289.281,44 12.288.104,40 89.569.899,50 7.289.281,44 12.288.104,40 7.024.031,09 11.967.149,15 320.956,22

Periodo: 01/03/2019 al 29/03/2019

CUENTA	CONCEPTO	PRESUPUESTO AUTORIZADO	COMPROMETIDO EN PERIODO	COMPROMETIDO ACUMULADO	CREDITO DISPONIBLE	ORDENADO A PAGAR EN PER.	ORDENADO A PAGAR ACUM.	PAGADO EN PERIODO	PAGADO ACUMULADO	A PAGAR
1.01.02.06	PI MATERIAL P/CONSERV. Y MANTENIMIENTO	350.000,00	24.256,12	42.046,51	307.953,49	24.256,12	42.046,51	24.256,12	42.046,51	0,00
1.01.02.07	PI INDUMENTARIA Y PROTECCION AL PERSONAL	700.000,00	13.443,00	44.435,00	685.565,00	13.443,00	44.435,00	13.443,00	44.435,00	0,00
1.01.02.08	PI DEUDAS POR BIENES DE CONSUMO DE EJER. ANTER.	450.000,00	0,00	70.951,01	379.048,99	0,00	70.951,01	14.237,95	69.403,57	1.547,34
1.01.02.09	PI GASTOS CONSUMO APOYO SEGURIDAD	150.000,00	5.000,00	10.000,00	140.000,00	5.000,00	10.000,00	5.000,00	10.000,00	0,00
1.01.02.10	PI CRED. ADIC. PARA REF. DE PARTIDAS	1.200.000,00	0,00	0,00	1.200.000,00	0,00	0,00	0,00	0,00	0,00
1.01.03	PT SERVICIOS	18.225.000,00	1.251.593,47	3.251.909,88	14.973.090,12	1.251.593,47	3.251.909,88	1.201.165,33	3.180.270,58	101.539,30
1.01.03.01	PI CONSUMO DE ENERGIA ELECTRICA	820.000,00	105.868,54	213.058,57	606.941,33	105.868,54	213.058,57	105.868,54	213.058,57	0,00
1.01.03.02	PI VIATICOS Y MOVILIDAD	850.000,00	22.751,00	194.949,10	655.050,90	22.751,00	194.949,10	22.751,00	194.949,10	0,00
1.01.03.03	PI GASTOS DE IMPRENTA Y REPRODUCCION	540.000,00	133.456,00	185.754,50	354.245,50	133.456,00	185.754,50	132.575,00	185.294,50	750,00
1.01.03.04	PI CONSERVACIONES Y REPARACIONES	1.800.000,00	187.269,03	351.570,54	1.448.429,36	187.269,03	351.570,54	133.256,89	256.330,80	54.539,54
1.01.03.05	PI ALUMBRADO PUBLICO	4.300.000,00	253.573,12	713.043,28	3.586.956,72	253.573,12	713.043,28	253.573,12	713.043,28	0,00
1.01.03.06	PI COMISIONES Y SEGUROS (VEHICULOS Y MAQUIN.)	425.000,00	13.749,59	100.571,73	324.428,27	13.749,59	100.571,73	13.749,59	100.571,73	0,00
1.01.03.07	PI OTROS ( SERVICIOS )	4.800.000,00	450.579,09	1.207.394,20	3.592.600,80	450.579,09	1.207.394,20	442.975,09	1.177.579,20	29.715,00
1.01.03.08	PI HONORARIOS PROFESIONALES	900.000,00	43.432,00	145.543,00	754.467,00	43.432,00	145.543,00	41.522,00	139.243,00	5.800,00
1.01.03.09	PI GASTOS HONORABLE CONCEJO DELIBERANTE	250.000,00	943,00	943,00	249.057,00	943,00	943,00	0,00	0,00	943,00
1.01.03.10	PI GASTOS JUDICIALES E INDEMNIZACIONES	200.000,00	0,00	0,00	200.000,00	0,00	0,00	0,00	0,00	0,00
1.01.03.11	PI GASTOS HONORABLES TRIBUNAL DE CUENTAS	51.000,00	7.112,00	10.112,00	40.888,00	7.112,00	10.112,00	6.500,00	9.500,00	512,00
1.01.03.12	PI DEUDAS P/SERVY DE EJERC. ANTERIORES	400.000,00	0,00	59.248,13	340.751,87	0,00	59.248,13	0,00	53.296,57	5.249,45
1.01.03.13	PI GASTOS POR PUBLICIDAD E PROPAGANDA	320.000,00	40.557,00	73.540,00	246.450,00	40.557,00	73.540,00	45.740,00	59.540,00	4.000,00
1.01.03.14	PI GASTOS FUNCIONAMIENTO ESCENARIO	100.000,00	0,00	15.171,53	84.828,47	0,00	15.171,53	0,00	15.171,53	0,00
1.01.03.15	PI CREDITO ADIC. P/REF. DE PARTIDAS	2.420.000,00	0,00	0,00	2.420.000,00	0,00	0,00	0,00	0,00	0,00
1.02	PT OTROS FUNCIONAMIENTOS	23.207.000,00	1.413.108,54	3.520.070,48	19.576.989,52	1.413.108,54	3.520.070,48	1.372.000,81	3.559.007,27	71.003,21
1.02.04	PT AGUA POTABLE	5.877.000,00	255.345,33	801.594,51	5.075.405,39	255.345,33	801.594,51	255.204,08	755.200,36	4.594,25
1.02.04.01	PT INVERSIONES OBRA AGUA POTABLE	1.752.000,00	0,00	0,00	1.752.000,00	0,00	0,00	0,00	0,00	0,00
1.02.04.01.01	PI OBRA AGUA POTABLE	1.200.000,00	0,00	0,00	1.200.000,00	0,00	0,00	0,00	0,00	0,00
1.02.04.01.01.01	PI REFACCION TANQUE	100.000,00	0,00	0,00	100.000,00	0,00	0,00	0,00	0,00	0,00
1.02.04.01.01.02	PI EXTENSION RED AGUA POTABLE	100.000,00	0,00	0,00	100.000,00	0,00	0,00	0,00	0,00	0,00
1.02.04.01.01.03	PI REEMPLAZO MEDIDORES	100.000,00	0,00	0,00	100.000,00	0,00	0,00	0,00	0,00	0,00
1.02.04.01.02	PT MUEBLES Y UTILES	1.000.000,00	0,00	0,00	1.000.000,00	0,00	0,00	0,00	0,00	0,00
1.02.04.01.02.01	PI MUEBLES Y UTILES	1.000,00	0,00	0,00	1.000,00	0,00	0,00	0,00	0,00	0,00
1.02.04.01.03	PT MAQUINARIAS Y HERRAMIENTAS	200.000,00	0,00	0,00	200.000,00	0,00	0,00	0,00	0,00	0,00
1.02.04.01.03.01	PI MAQUINARIAS Y HERRAMIENTAS	200.000,00	0,00	0,00	200.000,00	0,00	0,00	0,00	0,00	0,00
1.02.04.01.04	PT SOFTWARE - COMPUTACION	1.000,00	0,00	0,00	1.000,00	0,00	0,00	0,00	0,00	0,00
1.02.04.01.04.01	PI SOFTWARE - COMPUTACION	1.000,00	0,00	0,00	1.000,00	0,00	0,00	0,00	0,00	0,00
1.02.04.01.06	PT RODADOS	350.000,00	0,00	0,00	350.000,00	0,00	0,00	0,00	0,00	0,00
1.02.04.01.05.01	PI RODADOS	350.000,00	0,00	0,00	350.000,00	0,00	0,00	0,00	0,00	0,00
1.02.04.02	PT GASTOS EXPLOTACION AGUA	350.000,00	0,00	0,00	350.000,00	0,00	0,00	0,00	0,00	0,00
1.02.04.02.01	PI COOP. SUDESTE LTDA.-COMPRA DE AGUA	4.125.000,00	525.545,33	801.594,51	3.323.405,39	525.545,33	801.594,51	255.204,08	755.200,36	4.594,25
1.02.04.02.02	PI REPUESTOS Y REPARACIONES	2.300.000,00	159.591,00	532.256,40	1.767.513,50	159.591,00	532.256,40	159.591,00	532.256,40	0,00
1.02.04.02.03	PI MANTENIMIENTOS	75.000,00	0,00	349,57	74.550,33	0,00	349,57	0,00	349,57	0,00
1.02.04.02.04	PI GASTOS DE DISTRIB. E IMPRESION	15.000,00	35.477,52	133.515,25	691.254,75	35.477,52	133.515,25	35.477,52	133.515,25	0,00
1.02.04.02.05	PI ENERGIA ELECTRICA PLANTA	400.000,00	42.294,00	115.587,30	283.412,70	42.294,00	115.587,30	42.294,00	115.587,30	0,00
1.02.04.02.06	PI COMBUSTIBLES Y LUBRICANTES	80.000,00	852,44	1.707,49	78.232,51	852,44	1.707,49	852,44	1.707,49	0,00
1.02.04.02.07	PI ANALISIS AGUA	80.000,00	4.144,25	7.755,10	72.245,90	4.144,25	7.755,10	0,00	3.511,85	4.144,25



**ROSANA BAROLO**  
Secretaria Economía y Finanzas


**ANGELA BRUNACQUA**  
Intendente de Noetinger

Transporte

98.451.000,00 8.519.042,34 15.529.549,01 51.331.150,39 8.519.042,34 15.529.549,01 8.533.256,55 15.101.551,90 425.257,11

Periodo: 01/03/2019 al 29/03/2019

CUENTA	CONCEPTO	PRESUPUESTO AUTORIZADO	COMPROMETIDO EN PERIODO	COMPROMETIDO ACUMULADO	CREDITO DISPONIBLE	ORDENADO A PAGAR EN PER.	ORDENADO A PAGAR ACUM.	PAGADO EN PERIODO	PAGADO ACUMULADO	A PAGAR
1.02.04.02.08	PT OTROS GASTOS DIRECTOS	350.000,00	1.579,02	3.192,40	340.807,60	1.579,02	3.192,40	3.379,02	6.642,40	550,00
1.02.05.01	PT SALUD	17.230.000,00	1.156.150,61	2.828.416,87	14.801.684,13	1.156.150,61	2.828.416,87	1.116.804,73	2.782.106,91	68.308,96
1.02.05.01.01	PT CENTRO DE SALUD	14.530.000,00	1.081.481,86	2.648.866,28	11.981.133,72	1.081.481,86	2.648.866,28	1.042.126,00	2.582.557,32	66.308,96
1.02.05.01.02	PT MEDICAMENTOS Y MATERIALES DESCARTABLES	1.300.000,00	102.060,17	287.029,95	1.032.970,05	102.060,17	287.029,95	60.349,43	224.486,51	42.643,34
1.02.05.01.03	PT GASTOS OPERATIVOS DIVERSOS	1.800.000,00	143.519,85	394.789,86	1.408.210,15	143.519,85	394.789,86	143.870,33	374.814,23	19.975,62
1.02.05.01.04	PT GASTOS DE TRASLADOS DIVERSOS	320.000,00	18.572,86	58.726,48	251.273,82	18.572,86	58.726,48	19.468,24	58.726,48	0,00
1.02.05.01.05	PT SUBSIDIO COOPERADORA CTRO. DE SALUD	10.000,00	0,00	0,00	10.000,00	0,00	0,00	0,00	0,00	0,00
1.02.05.02.01	PT HONORARIOS PROFESIONALES SALUD	11.200.000,00	817.228,00	1.928.320,00	9.271.680,00	817.228,00	1.928.320,00	818.438,00	1.924.530,00	3.790,00
1.02.05.02.02	PT CREDITO ADIC. PREF. DE PARTIDAS	1.800.000,00	0,00	0,00	1.800.000,00	0,00	0,00	0,00	0,00	0,00
1.02.05.02.03	PT CREDITO ADIC. PREF. DE PARTIDAS	1.800.000,00	0,00	0,00	1.800.000,00	0,00	0,00	0,00	0,00	0,00
1.02.05.03.01	PT PROG. MAC. MUN. Y COM. SALUDABLES PNMCS	900.000,00	74.578,73	179.548,59	720.450,41	74.578,73	179.548,59	74.578,73	179.548,59	0,00
1.03	PT INTERESES Y GASTOS DE LA DEUDA	432.000,00	0,00	0,00	432.000,00	0,00	0,00	0,00	0,00	0,00
1.03.06.01	PT INTERESES Y GASTOS DE LA DEUDA	432.000,00	0,00	0,00	432.000,00	0,00	0,00	0,00	0,00	0,00
1.03.06.02	PT INTERESES DE EJERCICIOS ANTERIORES	408.000,00	0,00	0,00	408.000,00	0,00	0,00	0,00	0,00	0,00
1.04	PT TRANSFERENCIAS	28.000,00	0,00	0,00	28.000,00	0,00	0,00	0,00	0,00	0,00
1.04.07	PT TRANSF. P/ FINAN. EROGAC. CTES.	18.532.000,00	1.487.946,15	2.985.872,03	16.566.127,97	1.487.946,15	2.985.872,03	1.397.548,27	2.707.879,53	287.892,40
1.04.07.01	PT AL SECTOR PUBLICO	18.532.000,00	1.487.946,15	2.985.872,03	16.513.198,08	1.487.946,15	2.985.872,03	1.397.548,27	2.690.995,32	287.892,40
1.04.07.01.01	PT OTROS (COMISIONES Y DEBITOS BANCARIOS)	190.000,00	7.181,01	26.545,68	163.454,32	7.181,01	26.545,68	7.181,01	26.545,68	0,00
1.04.07.01.02	PT AL SECTOR PRIVADO	13.550.000,00	1.239.887,55	2.400.170,32	11.149.829,68	1.239.887,55	2.400.170,32	1.217.714,61	2.154.782,86	245.387,46
1.04.07.02.01	PT ASISTENCIA SOCIAL A INDIGENTES	600.000,00	47.322,24	130.308,96	489.691,04	47.322,24	130.308,96	21.127,20	94.922,32	35.386,64
1.04.07.02.02	PT GASTO DIRECCION DE CULTURA	1.300.000,00	65.481,19	199.785,04	1.100.214,96	65.481,19	199.785,04	65.481,19	189.425,04	10.380,00
1.04.07.02.03	PT GASTOS DEPORTIVOS, RECREATIVOS Y OTROS	1.300.000,00	51.358,82	177.152,92	1.122.847,08	51.358,82	177.152,92	68.742,00	176.864,10	298,82
1.04.07.02.04	PT REINTEGROS (E.P.E.C. Y OTROS)	280.000,00	220.840,00	289.953,00	47,00	220.840,00	289.953,00	220.840,00	289.953,00	0,00
1.04.07.02.05	PT OTROS FONDOS	10.090.000,00	914.575,30	1.532.979,40	8.457.029,60	914.575,30	1.532.979,40	851.514,22	1.433.629,40	199.342,00
1.04.07.02.05.01	PI JARDIN MATERNA	1.800.000,00	173.749,30	285.957,95	1.544.042,05	173.749,30	285.957,95	173.031,90	249.364,15	6.593,90
1.04.07.02.05.02	PI HOGAR DE ANCIANOS Y HOGAR DE DIA	4.730.000,00	691.314,60	1.220.080,68	3.569.519,32	691.314,60	1.220.080,68	626.526,57	1.032.303,48	187.777,19
1.04.07.02.05.03	PI PAICOR	3.500.000,00	49.811,40	156.931,77	3.343.068,23	49.811,40	156.931,77	51.984,15	151.960,75	4.971,01
1.04.07.03	PT SUBVENCIONES Y SUBSIDIOS	4.512.000,00	181.077,59	512.088,92	3.999.914,06	181.077,59	512.088,92	172.752,55	499.560,98	12.504,94
1.04.07.03.01	PI SUBSIDIOS A ENTIDADES DE BIEN PUBLICO	3.000.000,00	147.026,28	418.436,73	2.581.563,27	147.026,28	418.436,73	138.701,94	408.011,79	10.424,94
1.04.07.03.02	PI BECAS	1.000.000,00	2.600,00	18.000,00	18.000,00	2.600,00	18.000,00	2.600,00	18.000,00	0,00
1.04.07.03.03	PI SUBSIDIOS A BANDA INFANTO JUVENIL	200.000,00	17.340,10	27.489,46	172.590,54	17.340,10	27.489,46	17.340,10	26.989,46	900,00
1.04.07.03.04	PI SUBSIDIOS A ESCUELA ESPECIAL CRECER	312.000,00	14.311,21	48.179,73	283.820,27	14.311,21	48.179,73	14.311,21	46.999,73	1.190,00
1.04.08	PT TRANSF. P/ FINAN. EROGACIONES DE CAPITAL	290.000,00	0,00	27.070,11	252.929,89	0,00	27.070,11	0,00	27.070,11	0,00
1.04.08.01	PT AL SECTOR PUBLICO	290.000,00	0,00	27.070,11	252.929,89	0,00	27.070,11	0,00	27.070,11	0,00
1.04.08.01.01	PT DIRECCION DE VIVIENDAS (EX IPV)	290.000,00	27.070,11	27.070,11	252.929,89	27.070,11	27.070,11	27.070,11	27.070,11	0,00
1.04.08.01.01.01	PI PLAN FLA. PROP. CASA PROPIA - MUNICIPAL	140.000,00	13.870,11	13.870,11	126.129,89	13.870,11	13.870,11	13.870,11	13.870,11	0,00
1.04.08.01.01.02	PI PLANES DE VIVIENDAS I.P.V.	140.000,00	0,00	0,00	126.129,89	0,00	0,00	0,00	0,00	0,00
2	PT EROGACIONES DE CAPITAL	118.543.000,00	2.488.826,64	10.856.754,38	107.686.245,62	2.488.826,64	10.856.754,38	2.564.450,38	10.551.345,72	95.408,66
2.01	PT INVERSION FISICA	113.990.000,00	2.404.439,10	10.317.537,70	103.372.462,30	2.404.439,10	10.317.537,70	2.480.062,84	10.222.122,04	95.408,66
2.01.09	PT BIENES DE CAPITAL	8.800.000,00	72.847,07	447.334,35	8.352.665,65	72.847,07	447.334,35	80.254,65	447.334,35	0,00
2.01.09.01	PI MAQUINARIAS Y EQUIPOS	3.800.000,00	62.847,07	385.947,76	3.414.052,24	62.847,07	385.947,76	70.047,07	385.947,76	0,00
2.01.09.02	PI MUEBLES Y EQUIPOS DE OFICINA	100.000,00	0,00	0,00	100.000,00	0,00	0,00	0,00	0,00	0,00



*(Handwritten signature)*  
**ANGEL A. BEVILLACQUA**  
 Intendente de Noetinger

**SANA BAROLO**  
 Economía y Finanzas


Transporte

139.005.000,00      11.527.275,19      22.719.277,07      116.286.722,93      11.527.275,19      22.719.277,07      11.121.837,64      21.566.239,60      753.038,47

EJECUCION PRESUPUESTARIA EGRESOS

Periodo: 01/03/2019 al 29/03/2019

CUENTA	CONCEPTO	PRESUPUESTO AUTORIZADO	COMPROMETIDO EN PERIODO	COMPROMETIDO ACUMULADO	CREDITO DISPONIBLE	ORDENADO A PAGAR EN PER.	ORDENADO A PAGAR ACUM.	PAGADO EN PERIODO	PAGADO ACUMULADO	A PAGAR
2.01.09.03	PI TERRENOS, EDIFICIOS, ETC	2.000.000,00	10.000,00	10.000,00	1.990.000,00	10.000,00	10.000,00	10.000,00	10.000,00	0,00
2.01.09.04	PI COMPUTACION Y SOFTWARE	100.000,00	0,00	0,00	100.000,00	0,00	0,00	0,00	0,00	0,00
2.01.09.05	PI OTROS (CAPITAL)	2.800.000,00	0,00	0,00	2.746.613,41	0,00	0,00	207,59	0,00	0,00
2.01.10	PT TRABAJOS PUBLICOS	104.890.000,00	2.331.892,03	9.870.203,35	95.019.796,65	2.331.892,03	2.399.808,19	9.774.794,69	9.774.794,69	95.408,66
2.01.10.01	PT POR CUENTA DE LA MUNICIPALIDAD	103.885.000,00	2.331.892,03	9.870.203,35	94.014.796,65	2.331.892,03	2.399.808,19	9.774.794,69	9.774.794,69	95.408,66
2.01.10.01.01	PT POR CONTRATACION	8.800.000,00	0,00	2.175,80	8.797.824,40	0,00	0,00	0,00	2.175,80	0,00
2.01.10.01.01.01	PI OBRA: CAMINOS RURALES	300.000,00	0,00	0,00	300.000,00	0,00	0,00	0,00	0,00	0,00
2.01.10.01.01.02	PI OBRA: PAVIMENTO ARTICULADO	5.000.000,00	0,00	0,00	5.000.000,00	0,00	0,00	0,00	0,00	0,00
2.01.10.01.01.03	PI OBRA: PAVIMENTO - HORMIGON	2.000.000,00	0,00	0,00	2.000.000,00	0,00	0,00	0,00	0,00	0,00
2.01.10.01.01.04	PI OBRAS DIVERSAS	1.500.000,00	0,00	2.175,80	1.497.824,40	0,00	0,00	0,00	2.175,80	0,00
2.01.10.01.02	PT POR ADMINISTRACION	95.085.000,00	2.331.892,03	9.868.027,75	85.216.972,25	2.331.892,03	9.868.027,75	2.399.808,19	9.772.619,09	95.408,66
2.01.10.01.02.01	PI OBRA: CEMENTERIO ( CONTRUC.NICHOS )	100.000,00	0,00	0,00	100.000,00	0,00	0,00	0,00	0,00	0,00
2.01.10.01.02.02	PI OBRA: GAS	30.000.000,00	803.716,96	4.185.876,82	25.814.123,18	803.716,96	803.716,96	4.181.053,44	4.181,38	4.813,38
2.01.10.01.02.03	PI PLAN MI CASA - MI LUGAR	180.000,00	0,00	0,00	180.000,00	0,00	0,00	0,00	0,00	0,00
2.01.10.01.02.04	PI OBRA: ALUMB.PUBLICO (REPAR. Y MANT.)	780.000,00	31.201,00	80.813,65	669.186,35	31.201,00	31.351,48	80.813,65	80.813,65	0,00
2.01.10.01.02.05	PI OBRA: VIA BLANCA (ILUMINACIONES VARIAS)	5.000.000,00	0,00	180.003,44	4.819.996,56	0,00	0,00	180.003,44	0,00	0,00
2.01.10.01.02.06	PI OBRA: FORESTACION URBANA	75.000,00	0,00	0,00	75.000,00	0,00	0,00	0,00	0,00	0,00
2.01.10.01.02.07	PI OBRA: REFACCION EDIFICIOS MUNICIPALES	465.000,00	0,00	463.781,92	219,08	0,00	25.407,97	463.781,92	0,00	0,00
2.01.10.01.02.08	PI OBRA: PASILLOS, VEREDAS, ALC. Y DES.PLVY.	700.000,00	0,00	115.085,80	584.914,40	0,00	0,00	115.085,80	0,00	0,00
2.01.10.01.02.09	PI OBRA: PLAZAS(BANCOS, JUEGOS Y REFACC.)	600.000,00	0,00	14.691,58	443.308,42	0,00	0,00	14.691,58	0,00	0,00
2.01.10.01.02.10	PI OBRA:REARREDO DE CALLES	500.000,00	0,00	182.881,84	437.118,16	0,00	50.509,53	182.881,84	139.879,23	23.027,61
2.01.10.01.02.11	PI OBRA:REPARACION PAVIMENTO Y CORDONES	500.000,00	0,00	395.279,00	103.721,00	0,00	0,00	395.279,00	0,00	0,00
2.01.10.01.02.12	PI OBRA: CORDON CUNETA	5.000.000,00	0,00	0,00	5.000.000,00	0,00	0,00	0,00	0,00	0,00
2.01.10.01.02.13	PI OBRA: REDUCTORES DE VELOCIDAD	25.000.000,00	0,00	0,00	100.000,00	0,00	0,00	0,00	0,00	0,00
2.01.10.01.02.14	PI OBRA: CLOACAS	103.000,00	0,00	133.011,07	2.486.989,93	85.500,00	133.011,07	85.500,00	126.500,00	5.811,07
2.01.10.01.02.15	PI OBRA: AMPLIACION HOGAR DE ANCIANOS	10.000,00	0,00	102.286,00	714,00	0,00	1.227,92	102.286,00	72.153,65	30.102,35
2.01.10.01.02.16	PI ORGANIZACION CATASTRO	10.000,00	0,00	0,00	10.000,00	0,00	0,00	0,00	0,00	0,00
2.01.10.01.02.17	PI OBRA PARQUE INDUSTRIAL	1.000.000,00	0,00	0,00	0,00	0,00	0,00	0,00	0,00	1.520,58
2.01.10.01.02.18	PI PROGRAMA VIVIENDAS SOCIALES	9.433.000,00	247.990,54	1.355.073,41	13.644.926,59	247.990,54	247.990,54	1.341.248,08	13.325,33	12.133,24
2.01.10.01.02.19	PI OBRAS DIVERSAS	500.000,00	0,00	1.278,44	498.721,56	0,00	0,00	1.278,44	2.803.788,08	0,00
2.01.10.01.02.20	PI AMPLIACION Y REFACCION CENTRO DE SALUD	100.000,00	22.000,00	51.321,98	48.678,02	22.000,00	0,00	51.321,98	0,00	0,00
2.01.10.01.02.21	PI OBRA: PARQUE EL REGALO	1.005.000,00	0,00	0,00	1.005.000,00	0,00	0,00	0,00	0,00	0,00
2.01.10.02.01	PT POR CUENTA DE LA PROVINCIA	5.000,00	0,00	0,00	5.000,00	0,00	0,00	0,00	0,00	0,00
2.01.10.02.01.01	PI DPV - CONSERVACION DE CAMINOS	1.000.000,00	0,00	0,00	1.000.000,00	0,00	0,00	0,00	0,00	0,00
2.01.10.02.02	PT POR CUENTA DE LA NACION	1.000.000,00	0,00	0,00	1.000.000,00	0,00	0,00	0,00	0,00	0,00
2.01.10.02.02.01	PI OTRAS OBRAS	1.000.000,00	0,00	0,00	1.000.000,00	0,00	0,00	0,00	0,00	0,00
2.02	PT INVERSION FINANCIERA	1.000,00	0,00	0,00	1.000,00	0,00	0,00	0,00	0,00	0,00
2.02.11	PT VALORES FINANCIEROS	1.000,00	0,00	0,00	1.000,00	0,00	0,00	0,00	0,00	0,00
2.02.11.01	PT PRESTAMOS	1.000,00	0,00	0,00	1.000,00	0,00	0,00	0,00	0,00	0,00
2.02.11.01.01	PT TRANSFERENCIA INTERNAS	1.000,00	0,00	0,00	1.000,00	0,00	0,00	0,00	0,00	0,00
2.02.11.01.01.01	PT TRANSFERENCIAS INTERNAS	1.000,00	0,00	0,00	1.000,00	0,00	0,00	0,00	0,00	0,00
2.03	PT AMORTIZACION DE LA DEUDA	4.852.000,00	84.387,54	339.216,68	4.512.783,32	84.387,54	84.387,54	339.216,68	0,00	0,00
2.03.12	PT AMORTIZACION DE LA DEUDA	4.852.000,00	84.387,54	339.216,68	4.512.783,32	84.387,54	84.387,54	339.216,68	0,00	0,00



**ROSANA BAROLO**  
Secretaria Economica y Finanzas

**ANGEL A. BIVILACQUA**  
Presidente de Noetinger




EJECUCION PRESUPUESTARIA EGRESOS

Periodo: 01/03/2019 al 29/03/2019

Fecha Impresión: 03/04/2019

CUENTA	CONCEPTO	PRESUPUESTO AUTORIZADO	COMPROMETIDO EN PERIODO	COMPROMETIDO ACUMULADO	CREDITO DISPONIBLE	ORDENADO A PAGAR EN PER.	ORDENADO A PAGAR ACUM.	PAGADO EN PERIODO	PAGADO ACUMULADO	A PAGAR
2.03.12.01	PT CON ORG. PROV. MAC. E INTERNAC.	2.381.000,00	84.387,54	173.162,62	2.177.837,38	84.387,54	173.162,62	84.387,54	173.162,62	0,00
2.03.12.01.01	PI ENTIDADES FINANCIERAS	1.000,00	0,00	0,00	1.000,00	0,00	0,00	0,00	0,00	0,00
2.03.12.01.02	PI SERVICIOS PACTO FISCAL III	160.000,00	4.387,54	13.162,62	136.617,38	4.387,54	13.162,62	4.387,54	13.162,62	0,00
2.03.12.01.03	PI SERVICIOS PRESTAMO	2.200.000,00	80.000,00	160.000,00	2.040.000,00	80.000,00	160.000,00	80.000,00	160.000,00	0,00
2.03.12.02	PT CON OTROS ORGANISMOS	2.601.000,00	0,00	166.064,06	2.334.936,94	0,00	166.064,06	0,00	166.064,06	0,00
2.03.12.02.01	PI CAJA DE INGEN. DE LA PROV. DE CORDOBA	1.000,00	0,00	0,00	1.000,00	0,00	0,00	0,00	0,00	0,00
2.03.12.02.02	PI DE INTITUCIONES CREDIT. Y MUTUALISTAS	2.600.000,00	0,00	166.064,06	2.333.936,94	0,00	166.064,06	0,00	166.064,06	0,00
3	PT NO CLASIFICADOS	12.362.000,00	0,00	2.206.870,37	10.145.129,63	0,00	2.206.870,37	0,00	2.206.870,37	0,00
3.01	PT CUENTAS DE ORDEN	12.362.000,00	0,00	2.206.870,37	10.145.129,63	0,00	2.206.870,37	0,00	2.206.870,37	0,00
3.01.01	PT NO CLASIFICADA	12.362.000,00	0,00	2.206.870,37	10.145.129,63	0,00	2.206.870,37	0,00	2.206.870,37	0,00
3.01.01.01	PT POR TRABAJOS PUBLICOS	1.000,00	0,00	0,00	1.000,00	0,00	0,00	0,00	0,00	0,00
3.01.01.01.01	PI GARANTIA DE LICITACIONES	1.000,00	0,00	0,00	1.000,00	0,00	0,00	0,00	0,00	0,00
3.01.01.02	PT OTRAS CAUSAS	12.361.000,00	0,00	2.206.870,37	10.144.129,63	0,00	2.206.870,37	0,00	2.206.870,37	0,00
3.01.01.02.01	PI RETENC. 18% JUBILACION -AP PERSONAL	8.000.000,00	438.709,10	1.462.112,63	6.547.887,47	438.709,10	1.462.112,63	438.709,10	1.462.112,63	0,00
3.01.01.02.02	PI RETENC. 4,5% APROSS. -APORTE PERSONAL	2.200.000,00	142.887,08	441.044,91	1.758.956,09	142.887,08	441.044,91	142.887,08	441.044,91	0,00
3.01.01.02.03	PI RETENCION SEGURO DE VIDA OBLIGATORIO	200.000,00	11.240,40	33.818,96	166.181,04	11.240,40	33.818,96	11.240,40	33.818,96	0,00
3.01.01.02.04	PI RETENCION GREMIAL - APORTE PERSONAL	620.000,00	0,00	178.889,46	641.040,56	0,00	178.889,46	0,00	178.889,46	0,00
3.01.01.02.05	PI OTRAS RETENCIONES - APORTE PERSONAL	730.000,00	31.701,30	100.934,62	629.066,48	31.701,30	100.934,62	31.701,30	100.934,62	0,00
3.01.01.02.06	PI DIRECCION GENERAL RENTAS - ING. BRUTOS	1.000,00	0,00	0,00	1.000,00	0,00	0,00	0,00	0,00	0,00
3.01.01.02.07	PI ANTICIPOS VARIOS	400.000,00	0,00	0,00	400.000,00	0,00	0,00	0,00	0,00	0,00
	TOTAL	266.000.000,00	14.677.862,64	35.196.994,06	230.803.046,94	14.677.862,64	35.196.994,06	14.240.248,63	34.346.506,93	648.447,13



**ROSANA BAROLO**  
Secretaria Economía y Finanzas


**ANGEL A. BEVILACQUA**  
Intendente de Noetinger

# BALANCE DE TESORERIA MARZO 2019

SALDO CAJA al 1 de Marzo de 2019		Ingresos Marzo de 2019		Marzo
<b>Ingresos Marzo de 2019</b>	<b>Marzo</b>			
Tasa sobre la Propiedad Inmueble	\$ 393,770.76	Plan Flia.Prop.-Casa Propia Munic		\$ 3,733.02
Comercio, Industria y Servicios *	\$ 484,371.07	Hogar de Ancianos Año 2019		\$ -
Espectáculos y Diversiones Públicas	\$ 2,000.00	Paicor		\$ 212,626.22
Ocupación y Comercio en la vía pública	\$ -	Plan Nacer		\$ 44,524.00
Reinspección Sanitaria y Bromatología	\$ 19,188.50	Otros Creditos - Fondo Permanente		\$ -
Ferías y Remates de Hacienda	\$ 21,384.00	Reintegro Planes de Vivienda		\$ 39,909.57
Contribuciones s/ los Cementerios	\$ 108,729.88	Reintegro Plan de Viviendas Techo Digno		\$ 137,306.33
Contribuc. s/ Constr. Obras Privadas	\$ 820.00	Reitegro Varios		\$ -
Inspección Eléctrica y Mecánica	\$ 363,620.40	Reintegros Obra Social Centro de Salud		\$ 56,676.14
Tasa correspondiente a Rodados	\$ -	Ventas Varias de Bienes Muebles		\$ -
Derechos de Oficina	\$ 95,457.61	Ventas de Chapas Patente, Carnets, etc.		\$ 46,334.91
Tasa por servicios del Registro Civil	\$ 1,200.00	Ventas de Terrenos		\$ 10,940.75
Imp. Municipal Automotores 2019	\$ 36,412.44	Garantías de Licitaciones		\$ -
Otros Tributos	\$ 1,248.62	Ret.18% Jubilación - Aporte Personal		\$ 902,718.16
Tasa Propiedad Inmueble Ejerc. Anter.	\$ 96,815.79	Ret. 4,5% APROSS - Aporte Personal		\$ 293,984.82
Comercio e Industria de Ejerc. Anter.	\$ 109,062.23	Retención Seguro de Vida Obligatorio		\$ 16,814.70
Imp. Municipal Automotores Ej. Anter	\$ 36,691.63	Retención Gremial - Aporte Personal		\$ 103,791.24
Tributos Varios de Ejercicios Anteriores	\$ 21,214.41	Otras Retenciones - Aporte Personal		\$ 84,696.73
Concesiones en el Cementerio	\$ -	<b>Ingresos Totales</b>		<b>\$ 9170,275.86</b>
Otras Rentas del Patrimonio Municipal	\$ 852,225.01	Total Extracciones (excepto caja)		\$ 34952,399.49
Multas en general	\$ 317,268.00	Banco Cordoba		\$ -
Obra: Varias	\$ 3,100.00	Banco Nación Argentina		\$ -
Obra: Alumbrado Público	\$ 2,646.54	<b>Sub total</b>		<b>\$ 34952,399.49</b>
Obra: Cordón Cuneta	\$ 2,866.52	<b>TOTAL INGRESOS - Marzo de 2019</b>		<b>\$ 45338,126.04</b>
Obra: Pavimentación Articulado	\$ 17,503.64	<b>Egresos Marzo de 2019</b>		<b>Marzo</b>
Obra: Veredas, Pasillos, Des.Pluv.,etc.	\$ -	<b>Egresos corrientes</b>		\$ 11051,790.57
Obra: Red Interna de Gas Natural	\$ 113,570.60	<b>Funcionamiento</b>		\$ 8282,133.49
Obra: Compactación y Carpeta Asfalt.	\$ -	Personal	\$ 6596,754.16	
Obra: Enarenado de calles	\$ -	Consumo	\$ 484,213.00	
Subvenciones, Donaciones y Legados	\$ 3,810.00	Servicios	\$ 1201,166.33	
Eventuales e Imprevistos	\$ 123,471.94	<b>Agua Potable</b>		\$ 255,204.08
Bono Colaboración C. Salud	\$ 44,645.00	<b>Salud</b>		\$ 1116,804.73
Ingreso Alquiler Escenario	\$ -	<b>Intereses y gastos de la deuda</b>		\$ -
Contrib. Volunt. Jubilados H.Ancianos	\$ 263,321.70	<b>Transferencias</b>		\$ 1397,648.27
Contrib. Volunt. Jardin Maternal	\$ 26,007.00	Transf. P/fin. Erog. Corrientes	\$ 1397,648.27	
Deudores Obra Agua Potable	\$ 12,856.12	Transf. P/fin. Erog. De Capital	\$ -	
Deudores Suministro de Agua Potable	\$ 617,873.16	<b>Egresos de Capital</b>		\$ 2564,450.38
Cedulones Suministro Agua	\$ 86,195.63	<b>Bienes de Capital</b>		\$ 80,254.65
Ap. Frentista Cred. BID P/Ced. Prop.	\$ 456.62	<b>Trabajos Públicos</b>		\$ 2399,808.19
Tasa Retributiva de Servicios (Guías)	\$ -	<b>Valores Financieros</b>		\$ -
Coparticipación Impositiva 2019	\$ 2268,033.07	<b>Amortización de la Deuda</b>		\$ 84,387.54
Coparticipación Impositiva Ejerc.Anter	\$ -	<b>No Clasificados</b>		\$ 624,307.88
Fasamu	\$ 80,763.86	<b>Egresos Totales</b>		<b>\$ 14240,548.83</b>
Fo-Fin-Des Año 2019	\$ 531,536.00	Total Depósitos (excepto caja)		\$ 30328,991.51
Fo-Fin-Des de Ejercicios Anteriores	\$ -	Banco Cordoba		\$ -
Fodemeep	\$ -	Banco Nación Argentina		\$ -
Fondo Federal Solidario	\$ -	<b>Sub total</b>		<b>\$ 30328,991.51</b>
Pavimento Articulado	\$ 5,091.37	<b>TOTAL EGRESOS - Marzo de 2019</b>		<b>\$ 44569,540.34</b>
Ayuda del Tesoro Provincial (ATP)	\$ 4,612.08	<b>SALDO CAJA AL 31 de Marzo de 2019</b>		<b>\$ 768,585.70</b>
Ayuda del Tesoro Nacional (ATN)	\$ 46,378.07			
Progr. Nac. Mun. Y Com. Saludables PNMCS	\$ -			

## ESTADO GENERAL DE DISPONIBILIDADES AL 31-03-19

RECAUDACIONES PERCIBIDAS EN EL AÑO, AL 31-03-19	\$ 47931,595.58
EROGACIONES EFECTIVAMENTE PAGADAS ACUMULADAS, AL 31-03-19	\$ 34348,506.93
<b>DISPONIBILIDADES TOTALES</b>	<b>\$ 13583,088.65</b>
Saldo de Caja al 31 de Marzo de 2019	\$ 768,585.70
Banco Provincia de Córdoba Cuentas Corrientes N° 5000/05-4996/04-1296/00-30021/02	\$ -4266,571.95
Banco Nación Cuentas Especiales y Otras N° 0266/10-111886/7-100473/7-112083/3-2267/4	\$ 7076,610.43
Banco Nación Plazos Fijos 20000	\$ 10000,000.00
Banco Provincia de Córdoba Cuenta Corriente Agua Potable N° 1115/08	\$ 4,464.47
Banco Provincia Plazo Fijo N° 10000	\$ -
Banco Nación Cuenta Corriente Agua Potable 20007/51	\$ -



**ANGEL A. BEVILACQUA**  
Intendente de la Municipalidad