


# MUNICIPALIDAD DE NOETINGER



## BALANCE CONTABLE



MES: ABRIL // 2019



**DECRETO n° 034/2019.-**  
NOETINGER, abril 30 de 2019.

**VISTO:**

Las atribuciones conferidas al Departamento Ejecutivo Municipal, por Ley Orgánica Municipal n° 8.102, y;

**CONSIDERANDO:**

Que el Departamento Ejecutivo Municipal debe proceder a la compensación de Partidas para el mes de abril de 2019, en el Presupuesto General de Gastos y Cálculo de Recursos año 2019.

**POR TODO ELLO:**

**EL INTENDENTE MUNICIPAL DE NOETINGER**

**DECRETA:**

**ARTÍCULO 1°.-** Compensar las Partidas Presupuestarias correspondientes al mes de abril de 2019, del Presupuesto General de Gastos y Cálculo de Recursos para el Ejercicio año 2019, aprobado por Ordenanza n° 1.410/2018, según se detallan en **Anexo I**, y que es parte integrante del presente Decreto.-

**ARTÍCULO 2°.-** La presente Compensación se aplica a Partidas del Presupuesto General de Gastos y Cálculo de Recursos año 2019, no alterando su monto global de \$ 266.000.000 (Pesos doscientos sesenta y seis millones).-

**ARTÍCULO 3°.-** Comunicar, Publicar, Dar al Registro Municipal y Archivar.-

cmm

  
ROSANA BAROLO  
Secretaría Economía y Finanzas



  
ANGELA A. BEVILACQUA  
Intendente de Noetinger

**MUNICIPALIDAD DE NOETINGER**

**ORDENANZAS - DECRETOS - RESOLUCIONES**

Acto	Fecha y Hora	Año	Número
Decreto	30/04/2019 8:20:52	2019	34

**CUENTAS DE INGRESO**

C/C	Nro. Cuenta	Año	I.P.	Designación Cuenta	Presup. Anterior	Variación Pos.	Variación Neg.	Presup. Autorizado
-----	-------------	-----	------	--------------------	------------------	----------------	----------------	--------------------

Totales:

Total Cuentas Modificadas Ingresos: 0

**CUENTAS DE EGRESO**

C/C	Nro. Cuenta	Año	I.P.	Designación Cuenta	Presup. Anterior	Variación Pos.	Variación Neg.	Presup. Autorizado
PI	1.01.01.05.01.01	2019	A	ASIST.SOCIAL.AL PERSONAL	205.000,00	30.000,00	0,00	235.000,00
PI	1.01.01.06.01.01	2019	A	CRED.ADIC.P/REF.DE PARTIDAS	5.977.000,00	0,00	-30.000,00	5.947.000,00
PI	2.01.10.01.02.07	2019	A	OBRA: REFACCION EDIFICIOS MUNICIPALES	464.000,00	1.000,00	0,00	465.000,00
PI	2.01.10.01.02.15	2019	A	OBRA: AMPLIACION HOGAR DE ANCIANOS	103.000,00	40.000,00	0,00	143.000,00
PI	2.01.10.01.02.19	2019	A	OBRAS DIVERSAS	9.433.000,00	0,00	-41.000,00	9.392.000,00

Totales:

16.182.000,00      71.000,00      -71.000,00      16.182.000,00

Total Cuentas Modificadas Egresos: 5

  
**ROSANA BAROLO**  
 Intendente de Noetinger  
 Secretaria Economía y Finanzas



## PLANILLA GENERAL DE DISPONIBILIDADES

Período: 30/03/2019 al 30/04/2019

## DISPONIBILIDADES SEGUN BALANCE

I - Saldo liquido ejercicios anteriores.....	13.705.220,61
II - Recaudaciones percibidas acumuladas totales al 30/04/2019 según balance de ejecución presupuestaria.....	48.102.894,41
Subtotal .....	61.808.115,02
III - Erogaciones efectivamente pagadas acumuladas totales al 30/04/2019 según balance de ejecución presupuestaria..	47.445.214,85
Disponibilidades totales según balance al 30/04/2019.....	14.362.900,17

## DISPONIBILIDADES SEGUN ARQUEOS DE CAJA Y VERIFICACION DE SALDOS BANCARIOS

## I - DISPONIBILIDADES TOTALES (Caja y Bancos)

Saldo total cierre anterior (Caja y Bancos) al 29/03/2019 .....	13.583.088,65
Saldo liquido ejercicios anteriores .....	0,00
Ingresos por todo concepto en el corriente período .....	13.876.519,44
Subtotal .....	27.459.608,09
Egresos por todo concepto en el corriente período .....	13.096.707,92
Saldo total de disponibilidades al 30/04/2019 .....	14.362.900,17

## II - COMPOSICION DEL SALDO ANTERIOR

## SALDO CUENTAS CAJA:

ENTIDAD / BANCO	CUENTA	CONCEPTO	MONTO
MUNICIPALIDAD	001	CAJA MUNICIPAL	221.139,95
MUNICIPALIDAD	002	CAJA PAGO PROVEEDORES	0,00
MUNICIPALIDAD	003	CAJA PAGOS C/TARJETAS	70.301,27
MUNICIPALIDAD	1001	CHEQUES EN CARTERA	297.663,76
Subtotal saldos cuentas caja			589.104,98


## SALDO CUENTAS BANCARIAS:

ENTIDAD / BANCO	CUENTA	CONCEPTO	MONTO
DE LA NACION ARGENTINA	0266/10	RENTAS GENERALES	-336.623,54
DE LA NACION ARGENTINA	100473/7	CTA. CTE. ESPECIAL 100473/7	0,00
DE LA NACION ARGENTINA	111886/7	CTA. CTE. ESPECIAL 111886/7	0,00
DE LA NACION ARGENTINA	112083/3	CTA. CTE. ESPECIAL RENTAS GRALES.	121.231,31
DE LA NACION ARGENTINA	20007/51	RENTAS GRALES. AGUA POTABLE.	0,00
DE LA NACION ARGENTINA	20008/54	PROM. DESARROLLO PROD. LOCAL	0,00
DE LA NACION ARGENTINA	2267/4	RECAUDACION	9.835.365,44
DE LA NACION ARGENTINA	20000	PLAZO FIJO	6.500.000,00
DE LA PCIA. DE CORDOBA	1115/08	OBRA AGUA POTABLE	3.024,04
DE LA PCIA. DE CORDOBA	1296/00	HOGAR DE ANC. Y GUARDERIA INF.	39.212,27
DE LA PCIA. DE CORDOBA	30021/02	PLAN NACER	219,17
DE LA PCIA. DE CORDOBA	4996/04	AUTOMOTORES	32.930,97
DE LA PCIA. DE CORDOBA	5000/05	RENTAS GENERALES.	-2.421.564,47
DE LA PCIA. DE CORDOBA	10000	PLAZO FIJO	0,00
MUNICIPALIDAD DE NOETIN	002	CAJA AGUA POTABLE	0,00
Subtotal saldos cuentas bancarias			13.773.795,19

SALDO TOTAL DE DISPONIBILIDADES AL 30/04/2019 14.362.900,17

## III - ANALISIS DEL MOVIMIENTO DE CUENTAS CAJA

Saldo cuentas caja cierre anterior al 29/03/2019 .....	768.585,70
Ingresos por todo concepto en el corriente período .....	13.876.519,44
Total extracciones (excepto caja) .....	26.885.862,74

  
**ROSANA BAROLO**  
 Secretaria Economía y Finanzas

  
**AGELA BEVILACQUA**  
 Presidente de Noetinger



## PLANILLA GENERAL DE DISPONIBILIDADES

Fecha Impresión: 02/05/2019

Período: 30/03/2019 al 30/04/2019

		Subtotal .....	41.530.967,88
Egresos por todo concepto en el corriente período .....	13.096.707,92		
Total depósitos (excepto caja) .....	27.845.154,98		
		Subtotal .....	40.941.862,90
Saldo cuentas caja al 30/04/2019 .....			589.104,98

## IV - ANALISIS DEL MOVIMIENTO DE CUENTAS DE FONDO FIJO

CUENTA	SALDO AL 29/03/2019	ENTRADAS	SALIDAS	SALDO AL 30/04/2019
TOTAL CUENTAS DE FONDO FIJO	0,00	0,00	0,00	0,00

## V - ANALISIS DEL MOVIMIENTO DE CUENTAS BANCARIAS

CUENTA	SALDO AL 29/03/2019	DEPOSITOS	EXTRACCIONES	SALDO AL 30/04/2019
BANCO DE LA NACION ARGENTINA NRO.: 0266/10 (DE LA NACION	-214.259,81	600.000,00	722.363,73	-336.623,54
BANCO DE LA NACION ARGENTINA NRO.: 100473/7 (DE LA NACIO	0,00	0,00	0,00	0,00
BANCO DE LA NACION ARGENTINA NRO.: 111886/7 (DE LA NACIO	0,00	0,00	0,00	0,00
BANCO DE LA NACION ARGENTINA NRO.: 112083/3 (DE LA NACIO	80.062,52	41.168,79	0,00	121.231,31
BANCO DE LA NACION ARGENTINA NRO.: 20007/51 (DE LA NACIO	0,00	0,00	0,00	0,00
BANCO DE LA NACION ARGENTINA NRO.: 20008/54 (DE LA NACIO	0,00	0,00	0,00	0,00
BANCO DE LA NACION ARGENTINA NRO.: 2267/4 (DE LA NACION	7.210.807,72	11.351.491,37	8.726.933,65	9.835.365,44
BANCO DE LA NACION ARGENTINA NRO.: 20000 (DE LA NACION A	10.000.000,00	6.500.000,00	10.000.000,00	6.500.000,00
BANCO DE LA PCIA.DE CORDOBA NRO.: 1115/08 (DE LA PCIA.DE	4.464,47	0,00	1.440,43	3.024,04
BANCO DE LA PCIA.DE CORDOBA NRO.: 1296/00 (DE LA PCIA.DE	576.661,47	12.696,00	550.145,20	39.212,27
BANCO DE LA PCIA.DE CORDOBA NRO.: 30021/02 (DE LA PCIA.D	165.744,63	0,00	165.525,46	219,17
BANCO DE LA PCIA.DE CORDOBA NRO.: 4996/04 (DE LA PCIA.DE	103.273,80	29.802,37	100.145,20	32.930,97
BANCO DE LA PCIA.DE CORDOBA NRO.: 5000/05 (DE LA PCIA.DE	-5.112.251,85	9.309.996,45	6.619.309,07	-2.421.564,47
BANCO DE LA PCIA.DE CORDOBA NRO.: 10000 (DE LA PCIA.DE C	0,00	0,00	0,00	0,00
BANCO MUNICIPALIDAD DE NOETINGER NRO.: 002 (MUNICIPALIDA	0,00	0,00	0,00	0,00
TOTAL CUENTAS BANCARIAS	12.814.502,95	27.845.154,98	26.885.862,74	13.773.795,19

## VI - CONCILIACIONES RESUMENES BANCARIOS

CUENTA	RESUMEN BANCARIO	DEPOSITOS NO CONCILIADOS	EXTRACCIONES NO CONTABILIZADAS	EXTRACCIONES NO CONCILIADAS	DEPOSITOS NO CONTABILIZADOS	SALDO LIBRO BANCO
BANCO DE LA NACION ARGENTINA NRO.: 0266/10 (DE LA NACION	0,00	38.921.765,95	0,00	39.258.389,49	0,00	-336.623,54
BANCO DE LA NACION ARGENTINA NRO.: 100473/7 (DE LA NACIO	0,00	1.078.451,74	0,00	1.078.451,74	0,00	0,00
BANCO DE LA NACION ARGENTINA NRO.: 111886/7 (DE LA NACIO	593,81	3.310,27	0,00	3.904,08	0,00	0,00
BANCO DE LA NACION ARGENTINA NRO.: 112083/3 (DE LA NACIO	20.383,27	2.657.181,84	0,00	2.556.333,80	0,00	121.231,31
BANCO DE LA NACION ARGENTINA NRO.: 20007/51 (DE LA NACIO	20.240,02	266,56	0,00	20.506,58	0,00	0,00
BANCO DE LA NACION ARGENTINA NRO.: 20008/54 (DE LA NACIO	1.132,43	600,00	0,00	1.732,43	0,00	0,00
BANCO DE LA NACION ARGENTINA NRO.: 2267/4 (DE LA NACION	243.077,91	152.965.762,14	3.665,74	143.373.002,31	4.138,04	9.835.365,44
BANCO DE LA NACION ARGENTINA NRO.: 20000 (DE LA NACION A	0,00	141.336.113,99	0,00	134.836.113,99	0,00	6.500.000,00
BANCO DE LA PCIA.DE CORDOBA NRO.: 1115/08 (DE LA PCIA.DE	79.200,07	1.972.171,81	0,00	2.048.347,84	0,00	3.024,04
BANCO DE LA PCIA.DE CORDOBA NRO.: 1296/00 (DE LA PCIA.DE	148,02	4.603.473,74	0,00	4.564.409,49	0,00	39.212,27
BANCO DE LA PCIA.DE CORDOBA NRO.: 30021/02 (DE LA PCIA.D	378,10	727.748,96	0,00	727.907,89	0,00	219,17
BANCO DE LA PCIA.DE CORDOBA NRO.: 4996/04 (DE LA PCIA.DE	6.117,07	895.026,45	0,00	868.214,55	0,00	32.930,97



**PLANILLA GENERAL DE DISPONIBILIDADES**

Período: 30/03/2019 al 30/04/2019


BANCO DE LA PCIA.DE CORDOBA NRO.: 5000/05 (DE LA PCIA.DE	179.531,71	331.634.297,37	0,00	334.235.393,55	0,00	-2.421.564,47
BANCO DE LA PCIA.DE CORDOBA NRO.: 10000 (DE LA PCIA.DE C	280.000,00	141.418.259,76	0,00	141.698.259,76	0,00	0,00
BANCO MUNICIPALIDAD DE NOETINGER NRO.: 002 (MUNICIPALIDA	14.683,34	154.791,36	0,00	169.474,70	0,00	0,00
<b>TOTALES</b>	<b>845.485,75</b>	<b>818.369.223,94</b>	<b>3.665,74</b>	<b>805.440.442,20</b>	<b>4.138,04</b>	<b>13.773.795,19</b>

Saldo éstos de las respectivas cuentas bancarias que han sido cotejados con los libros banco respectivos y se ajustan en todo a las reales disponibilidades bancarias.

Se deja constancia de que se han efectuado las verificaciones respectivas, estando las mismas en un todo de conformidad a la real situación de disponibilidades a la fecha de los cuadros precedentes, correspondientes a ésta Administración Municipal.

  
**ROSANA BAROLO**  
Secretaria Economía y Finanzas



  
**ANGELA BEVILACQUA**  
Intendente de Noetinger



EJECUCION PRESUPUESTARIA INGRESOS (Sintetico - Consolidado)

Período: 30/03/2019 al 30/04/2019

CUENTA	CONCEPTO	PRESUPUESTADO	RECAUDADO ACUMULADO	PORCENTAJE RECAUDADO
1	PT INGRESOS CORRIENTES	203.547.000,00	39.431.733,33	19,37 %
1.01	PT INGRESOS DE JURISD.MUNICIPAL	85.488.000,00	18.390.870,57	21,51 %
1.01.01	PT ING.TRIBUTARIOS(TASAS Y CONTRIBUCIONES)	33.408.000,00	10.970.113,99	32,84 %
1.01.02	PT OTROS INGRESOS DE JURISD.MUNICIPAL	42.670.000,00	4.965.333,25	11,64 %
1.01.03	PT AGUA POTABLE	9.410.000,00	2.455.423,33	26,09 %
1.02	PT DE OTRAS JURISDICCIONES	118.059.000,00	21.040.862,76	17,82 %
1.02.01	PT PARTICIP. EN IMP.PROV. Y NAC.	75.600.000,00	17.983.169,15	23,79 %
1.02.02	PT APORTES NO REINTEGRABLES	36.500.000,00	2.195.880,79	6,02 %
1.02.03	PT OTROS INGRESOS DE OTRAS JURIS.	5.959.000,00	861.812,82	14,46 %
2	PT INGRESOS DE CAPITAL	50.101.000,00	19.629.972,43	39,18 %
2.01	PT USO DEL CREDITO	28.500.000,00	3.898.741,00	13,68 %
2.01.01	PT DE INSTITUCIONES BANCARIAS	2.500.000,00	0,00	0,00 %
2.01.02	PT DE OTRAS INSTITUCIONES	26.000.000,00	3.898.741,00	15,00 %
2.02	PT REEMBOLSO DE PRESTAMO	3.800.000,00	1.342.223,12	35,32 %
2.02.01	PT DE FRENTISTAS Y BENEFICIARIOS DE OBRAS	1.100.000,00	734.168,64	66,74 %
2.02.02	PT DE OTROS PRESTAMOS	2.700.000,00	608.054,48	22,52 %
2.03	PT VENTAS DE BIENES PATRIMONIALES	2.601.000,00	683.787,70	26,29 %
2.03.01	PT BIENES MUEBLES	1.101.000,00	250.731,13	22,77 %
2.03.02	PT BIENES INMUEBLES	1.500.000,00	433.056,57	28,87 %
2.04	PT OTROS INGRESOS DE CAPITAL	15.200.000,00	13.705.220,61	90,17 %
2.04.01	PI INGRESOS VARIOS	0,00	0,00	0,00 %
2.04.02	PT EXCEDENTE LIQ. DE E.J. ANTERIOR	15.200.000,00	13.705.220,61	90,17 %
3	PT NO CLASIFICADOS	12.352.000,00	2.746.409,26	22,23 %
3.01	PT CUENTAS DE ORDEN	12.352.000,00	2.746.409,26	22,23 %
3.01.01	PT POR TRABAJOS PUBLICOS	1.000,00	0,00	0,00 %
3.01.02	PT OTRAS CAUSAS	12.351.000,00	2.746.409,26	22,24 %
TOTALES		266.000.000,00	61.808.115,02	23,24 %

  
  
**ROSANA BAROLO**  
 Secretar(a) Economía y Finanzas

  
**ANGELLA BEVILACQUA**  
 Intendente de Noetinger



EJECUCION PRESUPUESTARIA EGRESOS (Sintetico -Consolidado)

Periodo: 30/03/2019 al 30/04/2019

CUENTA	CONCEPTO	PRESUPUESTO AUTORIZADO	COMPROMETIDO EN PERIODO	COMPROMETIDO ACUMULADO	PORCENTAJE COMPROMETIDO	PAGADO EN PERIODO	PAGADO ACUMULADO	PORCENTAJE PAGADO
1	PT EROGACIONES CORRIENTES	135.105.000,00	8.383.323,45	30.716.662,76	22,74 %	8.690.407,06	30.270.697,90	22,41 %
1.01	PT FUNCIONAMIENTO	92.934.000,00	5.409.428,60	21.146.875,40	22,75 %	5.604.406,81	20.917.710,75	22,51 %
1.01.01	PT PERSONAL	65.318.000,00	3.654.997,32	14.542.414,90	22,26 %	3.744.997,32	14.519.429,15	22,23 %
1.01.02	PT BIENES DE CONSUMO	9.390.000,00	609.723,95	2.177.843,29	23,19 %	677.183,28	2.035.784,81	21,68 %
1.01.03	PT SERVICIOS	18.226.000,00	1.144.707,33	4.426.617,21	24,29 %	1.182.226,21	4.362.496,79	23,94 %
1.02	PT OTROS FUNCIONAMIENTOS	23.207.000,00	1.672.174,40	5.302.184,88	22,95 %	1.669.583,04	5.228.590,31	22,53 %
1.02.04	PT AGUA POTABLE	5.877.000,00	313.727,81	1.115.322,42	18,98 %	316.232,77	1.113.133,13	18,94 %
1.02.05	PT SALUD	17.330.000,00	1.358.446,59	4.186.862,46	24,16 %	1.353.350,27	4.115.457,18	23,75 %
1.03	PT INTERESES Y GASTOS DE LA DEUDA	432.000,00	0,00	0,00	0,00 %	0,00	0,00	0,00 %
1.03.06	PT INTERESES Y GASTOS DE LA DEUDA	432.000,00	0,00	0,00	0,00 %	0,00	0,00	0,00 %
1.04	PT TRANSFERENCIAS	18.532.000,00	1.301.720,45	4.267.592,48	23,03 %	1.416.417,21	4.124.396,84	22,26 %
1.04.07	PT TRANSF. P/ FINAN. EROGAC. CTES.	18.252.000,00	1.283.673,71	4.222.475,63	23,13 %	1.398.370,47	4.079.279,99	22,35 %
1.04.08	PT TRANSF. P/ FINAN. EROGACIONES DE CAPITAL	280.000,00	18.046,74	45.116,85	16,11 %	18.046,74	45.116,85	16,11 %
2	PT EROGACIONES DE CAPITAL	118.543.000,00	3.956.865,97	14.613.620,35	12,33 %	3.661.603,88	14.222.949,60	12,00 %
2.01	PT INVERSION FISICA	113.690.000,00	3.770.398,26	14.087.935,96	12,39 %	3.475.136,17	13.697.265,21	11,33 %
2.01.09	PT BIENES DE CAPITAL	8.800.000,00	549.324,20	996.658,55	11,33 %	549.324,20	996.658,55	11,33 %
2.01.10	PT TRABAJOS PUBLICOS	104.890.000,00	3.221.074,06	13.091.277,41	12,48 %	2.925.811,97	12.700.606,66	12,11 %
2.02	PT INVERSION FINANCIERA	1.000,00	0,00	0,00	0,00 %	0,00	0,00	0,00 %
2.02.11	PT VALORES FINANCIEROS	1.000,00	0,00	0,00	0,00 %	0,00	0,00	0,00 %
2.03	PT AMORTIZACION DE LA DEUDA	4.852.000,00	186.467,71	525.684,39	10,83 %	186.467,71	525.684,39	10,83 %
2.03.12	PT AMORTIZACION DE LA DEUDA	4.852.000,00	186.467,71	525.684,39	10,83 %	186.467,71	525.684,39	10,83 %
3	PT NO CLASIFICADOS	12.352.000,00	744.696,98	2.951.567,35	23,90 %	744.696,98	2.951.567,35	23,90 %
3.01	PT CUENTAS DE ORDEN	12.352.000,00	744.696,98	2.951.567,35	23,90 %	744.696,98	2.951.567,35	23,90 %
3.01.01	PT NO CLASIFICADA	12.352.000,00	744.696,98	2.951.567,35	23,90 %	744.696,98	2.951.567,35	23,90 %
TOTALES		266.000.000,00	13.084.886,40	48.281.840,46	18,15 %	13.096.707,92	47.445.214,85	17,84 %

  
  
**ROSANA BAROLO**  
 Secretaria Economía y Finanzas  
 Intendente de Noetinger







## EJECUCION PRESUPUESTARIA INGRESOS

Periodo: 30/03/2019 al 30/04/2019

CUENTA	CONCEPTO	PRESUPUESTADO	RECAUDADO EN PERIODO	RECAUDADO ACUMULADO	RECAUDADO EN MENOS	RECAUDADO EN MAS
1	PT INGRESOS CORRIENTES	203.547.000,00	12.471.429,26	39.431.733,33	164.115.266,67	
1.01	PT INGRESOS DE JURISD.MUNICIPAL	85.488.000,00	5.685.486,67	18.390.870,57	67.097.129,43	
1.01.01	PT ING.TRIBUTARIOS(TASAS Y CONTRIBUCIONES)	33.408.000,00	3.705.801,20	10.970.113,99	22.437.886,01	
1.01.01.01	PI TASA SOBRE LA PROPIEDAD INMUEBLE	5.800.000,00	202.340,44	3.153.589,79	2.646.410,21	
1.01.01.02	PI CONTRIB.S/COMERCIO E INDUSTRIA Y SERVICIOS	5.500.000,00	448.660,96	1.287.731,66	4.212.268,34	
1.01.01.03	PI ESPECTACULOS Y DIVERSIONES PUBLICAS	30.000,00	1.000,00	29.200,00	800,00	
1.01.01.04	PI OCUPACION Y COMERCIO EN LA VIA PUBLICA	10.000,00	0,00	0,00	10.000,00	
1.01.01.05	PI REINSPECCION SANITARIA Y BROMATOLOGIA	30.000,00	19.113,00	72.041,43		42.041,43
1.01.01.06	PI FERIAS Y REMATES DE HACIENDA	800.000,00	31.800,00	81.209,00	718.791,00	
1.01.01.07	PI CONTRIBUCIONES SILOS CEMENTERIOS	500.000,00	47.762,68	257.503,56	242.496,44	
1.01.01.08	PI CONTRIBUC. S/CONSTRUC. OBRAS PRIVADAS	230.000,00	1.500,00	3.140,00	226.860,00	
1.01.01.09	PI INSPECCION ELECTRICA Y MECANICA	4.000.000,00	428.599,00	1.630.592,46	2.369.407,54	
1.01.01.10	PI TASA CORRESPONDIENTE A RODADOS	10.000,00	0,00	0,00	10.000,00	
1.01.01.11	PI DERECHOS DE OFICINA	2.300.000,00	74.907,02	615.004,11	1.684.995,89	
1.01.01.12	PI TASA POR SERVICIOS DEL REGISTRO CIVIL	48.000,00	600,00	7.905,00	40.095,00	
1.01.01.13	PI IMPUESTO MUNICIPAL AUTOMOTORES 2019	7.700.000,00	2.222.981,64	2.457.811,14	5.242.188,86	
1.01.01.14	PI OTROS TRIBUTOS	150.000,00	9.015,56	17.238,69	132.761,31	
1.01.01.15	PT TRIBUTOS CORRESPONDIENTES A EJERC.ANTER.	6.300.000,00	217.520,90	1.357.147,15	4.942.852,85	
1.01.01.15.01	PI TASA PROPIEDAD INMUEBLE ACUM. EJERC.ANTER.	1.000.000,00	72.919,84	547.109,39	452.890,61	
1.01.01.15.02	PI COMERCIO E INDUSTRIA ACUM. DE EJERC.ANTER.	2.500.000,00	73.669,28	520.633,18	1.979.366,82	
1.01.01.15.03	PI IMPUESTO MUNICIPAL AUTOMOTOR ACUM.EJERC.ANTER.	2.000.000,00	56.188,60	212.521,32	1.787.478,68	
1.01.01.15.04	PI TRIBUTOS VARIOS ACUM. DE EJERC.ANTER.	800.000,00	14.743,18	76.883,26	723.116,74	
1.01.02	PT OTROS INGRESOS DE JURISD.MUNICIPAL	42.670.000,00	1.332.183,31	4.965.333,25	37.704.666,75	
1.01.02.01	PT RENTAS QUE PRODUCE EL PATRIM.MUNICIPAL	2.070.000,00	407.767,95	2.065.590,86	4.409,14	
1.01.02.01.01	PI CONCESIONES EN EL CEMENTERIO	70.000,00	3.600,00	3.600,00	66.400,00	61.990,86
1.01.02.01.02	PI OTRAS RENTAS DEL PATRIMONIO MUNICIPAL	2.000.000,00	404.167,95	2.061.990,86		
1.01.02.02	PT MULTAS EN GENERAL	500.000,00	42.892,50	374.457,50	125.542,50	
1.01.02.02.01	PI MULTAS EN GENERAL	500.000,00	42.892,50	374.457,50	125.542,50	
1.01.02.03	PT INGRESOS POR CONTRIBUCION DE MEJORAS	33.800.000,00	418.303,95	1.090.285,00	32.709.715,00	
1.01.02.03.01	PI OBRAS VARIAS	300.000,00	1.300,00	9.600,00	290.400,00	
1.01.02.03.02	PI OBRA ALUMBRADO PUBLICO	300.000,00	5.000,00	11.350,61	288.649,39	
1.01.02.03.03	PI OBRA CORDON CUNETAS	500.000,00	2.560,16	41.462,32	458.537,68	
1.01.02.03.04	PI OBRA PAVIMENTO ARTICULADO	1.000.000,00	18.436,74	61.821,18	938.178,82	
1.01.02.03.05	PI OBRA VEREDAS, PASILLOS, DES. PLUVIALES	100.000,00	0,00	0,00	100.000,00	
1.01.02.03.06	PI OBRA RED INTERNA DE GAS NATURAL	30.000.000,00	391.007,05	966.050,89	29.033.949,11	
1.01.02.03.07	PI OBRA COMPACTACION Y CARPETA ASFALTICA	800.000,00	0,00	0,00	800.000,00	
1.01.02.03.08	PI OBRA ENARENADO DE CALLES	800.000,00	0,00	0,00	800.000,00	
1.01.02.04	PT SUBVENCIONES, DONACIONES Y LEGADOS	100.000,00	0,00	10.410,00	89.590,00	
1.01.02.04.01	PI SUBVENCIONES, DONACIONES Y LEGADOS	100.000,00	0,00	10.410,00	89.590,00	
1.01.02.05	PT EVENTUALES E IMPREVISTOS	1.600.000,00	125.875,81	469.432,60	1.130.567,40	
1.01.02.05.01	PI EVENTUALES E IMPREVISTOS	1.000.000,00	41.035,81	203.535,10	796.464,90	
1.01.02.05.02	PI BONO COLABORACION C. SALUD	600.000,00	84.840,00	265.897,50	334.102,50	
1.01.02.06	PT INGRESO ALQUILER ESCENARIO	200.000,00	0,00	55.000,00	145.000,00	
1.01.02.06.01	PI INGRESO ALQUILER ESCENARIO	200.000,00	0,00	55.000,00	145.000,00	
	Transporte	71.678.000,00	4.700.641,41	15.035.289,95	56.746.742,34	104.032,29



  
**ROSANA BAROLO**  
 Secretaria Economía y Finanzas

  
**ANGELA BEVILACQUA**  
 Intendente de Noetinger



## EJECUCION PRESUPUESTARIA INGRESOS

Periodo: 30/03/2019 al 30/04/2019

CUENTA	CONCEPTO	PRESUPUESTADO	RECAUDADO EN PERIODO	RECAUDADO ACUMULADO	RECAUDADO EN MENOS	RECAUDADO EN MAS
1.01.02.07	PT CONTRIB. H.ANCIANOS-JARDIN MATERNAL	4.400.000,00	337.343,10	900.157,29	3.499.842,71	
1.01.02.07.01	PI CONTRIB. JUBILADOS H.ANCIANOS	4.000.000,00	318.825,60	833.532,79	3.166.467,21	
1.01.02.07.02	PI CONTRIB. JARDIN MATERNAL	400.000,00	18.517,50	66.624,50	333.375,50	
1.01.03	PT AGUA POTABLE	9.410.000,00	647.502,16	2.455.423,33	6.954.576,67	
1.01.03.01	PI SALDOS DISPONIBLES	100.000,00	0,00	0,00	100.000,00	
1.01.03.02	PI DEUDORES OBRA	400.000,00	23.817,47	71.218,79	328.781,21	
1.01.03.03	PI INGRESOS SUMINISTRO DE AGUA POTABLE	8.000.000,00	540.699,23	2.081.186,72	5.918.813,28	
1.01.03.04	PI INGRESOS EMISION CEDULONES SUMINISTRO AGUA	800.000,00	82.613,28	300.323,27	499.676,73	
1.01.03.05	PI AP.FRENTISTAS CRED. BID P/CED.PROPIEDAD	90.000,00	372,18	2.694,55	87.305,45	
1.01.03.06	PI INGRESOS VARIOS	20.000,00	0,00	0,00	20.000,00	
1.02	PT DE OTRAS JURISDICCIONES	118.059.000,00	6.785.942,59	21.040.862,76	97.018.137,24	
1.02.01	PT PARTICIP. EN IMP.PROV. Y NAC.	75.600.000,00	5.764.145,78	17.983.169,15	57.616.830,85	
1.02.01.01	PT COPARTICIPACION IMPOSITIVA	65.000.000,00	4.981.210,46	15.542.954,70	49.457.045,30	
1.02.01.01.01	PI COPARTICIPACION IMPOSITIVA AÑO 2019	60.000.000,00	4.808.451,72	12.558.533,62	47.441.466,38	
1.02.01.01.02	PI COPARTICIPACION IMPOSITIVA DE EJER. ANTER.	3.000.000,00	0,00	2.408.578,11	591.421,89	
1.02.01.01.03	PI FASAMU	2.000.000,00	172.758,74	575.842,97	1.424.157,03	
1.02.01.02	PT FO.FIN.DES. LEY 7860 Y MODIF.	10.600.000,00	782.936,32	2.440.214,46	8.159.785,55	
1.02.01.02.01	PI FO.FIN.DES. AÑO 2019	8.000.000,00	504.443,46	1.579.022,26	6.420.977,74	
1.02.01.02.02	PI FO.FIN.DES. DE EJERCICIOS ANTERIORES	750.000,00	0,00	490.903,44	259.096,56	
1.02.01.02.03	PI FODEMEEP	1.600.000,00	278.491,86	370.288,75	1.229.711,25	
1.02.01.02.04	PI FOMMEP	250.000,00	0,00	0,00	250.000,00	
1.02.02	PT APORTES NO REINTEGRABLES	36.500.000,00	805.443,15	2.195.880,79	34.304.119,21	
1.02.02.01	PT APORTES PIEJERC. OBRAS EN COPARTICIPAC.	7.800.000,00	3.104,41	128.231,16	7.671.768,84	
1.02.02.01.01	PI CAMINOS RURALES	300.000,00	0,00	0,00	300.000,00	
1.02.02.01.02	PI FONDO FEDERAL SOLIDARIO	1.500.000,00	0,00	112.019,06	1.387.980,94	
1.02.02.01.03	PI PAVIMENTO ARTICULADO	5.000.000,00	3.104,41	16.212,10	4.983.787,90	
1.02.02.01.04	PI PARQUE INDUSTRIAL	1.000.000,00	0,00	0,00	1.000.000,00	
1.02.02.02	PT SUBVENCIONES Y SUBSIDIOS PROV. Y NAC.	28.700.000,00	802.338,74	2.067.649,63	26.632.350,37	
1.02.02.02.01	PI AYUDA DEL TESORO NACIONAL (ATP)	8.800.000,00	156.180,57	1.282.357,34	7.517.642,66	
1.02.02.02.02	PI AYUDA DEL TESORO NACIONAL (ATN)	19.000.000,00	532.878,07	672.012,29	18.327.987,71	
1.02.02.02.03	PI PROGR. NAC. MUN. Y COM. SALUDABLES PNMCS	900.000,00	113.280,00	113.280,00	786.720,00	
1.02.03	PT OTROS INGRESOS DE OTRAS JURIS.	5.959.000,00	216.353,66	861.312,82	5.097.187,18	
1.02.03.01	PT DIRECCION DE VIVIENDAS (EX-IPV)	100.000,00	3.727,44	14.817,00	85.183,00	
1.02.03.01.01	PI PLAN FLIA.PROF.-CASA PROPIA MUNICIPAL	100.000,00	3.727,44	14.817,00	85.183,00	
1.02.03.02	PT FONDOS PROVENIENTES DEL SMAS	5.859.000,00	212.626,22	846.995,82	5.012.004,18	
1.02.03.02.01	PI GUARDERIA INFANTIL AÑO 2019	1.500.000,00	0,00	0,00	1.500.000,00	
1.02.03.02.02	PI HOGAR DE ANCIANOS AÑO 2019	900.000,00	0,00	264.993,38	635.006,62	
1.02.03.02.03	PI OTROS INGRESOS POR ASISTENCIA SOCIAL	800.000,00	0,00	0,00	800.000,00	
1.02.03.02.04	PI PAICOR	2.000.000,00	212.626,22	501.596,44	1.498.403,56	
1.02.03.02.05	PI PLAN NACER	359.000,00	0,00	80.406,00	278.594,00	
1.02.03.02.06	PI BOLETO EDUCATIVO GRATUITO	300.000,00	0,00	0,00	300.000,00	
2	PT INGRESOS DE CAPITAL	50.101.000,00	697.545,58	19.629.972,43	30.471.027,57	
2.01	PT USO DEL CREDITO	28.500.000,00	0,00	3.898.741,00	24.601.259,00	
2.01.01	PT DE INSTITUCIONES BANCARIAS	2.500.000,00	0,00	0,00	2.500.000,00	
	Transporte	203.547.000,00	12.471.429,26	39.431.733,33	164.219.298,96	104.032,29



  
**ROSANA BAROLO**  
 Secretaria Economía y Finanzas

**ANGELA BEVILACQUA**  
 Intendente de Noetinger




EJECUCION PRESUPUESTARIA INGRESOS

Periodo: 30/03/2019 al 30/04/2019

CUENTA	CONCEPTO	PRESUPUESTADO	RECAUDADO EN PERIODO	RECAUDADO ACUMULADO	RECAUDADO EN MENOS	RECAUDADO EN MAS
1.01.02.07	PT CONTRIB. H.ANCIANOS-JARDIN MATERNAL	4.400.000,00	337.343,10	900.157,29	3.499.842,71	
1.01.02.07.01	PI CONTRIB. JUBILADOS H.ANCIANOS	4.000.000,00	318.825,60	833.532,79	3.166.467,21	
1.01.02.07.02	PI CONTRIB. JARDIN MATERNAL	400.000,00	18.517,50	66.624,50	333.375,50	
1.01.03	PT AGUA POTABLE	9.410.000,00	647.502,16	2.455.423,33	6.954.576,67	
1.01.03.01	PI SALDOS DISPONIBLES	100.000,00	0,00	0,00	100.000,00	
1.01.03.02	PI DEUDORES OBRA	400.000,00	23.817,47	71.218,79	328.781,21	
1.01.03.03	PI INGRESOS SUMINISTRO DE AGUA POTABLE	8.000.000,00	540.699,23	2.081.186,72	5.918.813,28	
1.01.03.04	PI INGRESOS EMISION CEDULONES SUMINISTRO AGUA	800.000,00	82.613,28	300.323,27	499.676,73	
1.01.03.05	PI AP.FRENTISTAS CRED. BID P/CED.PROPIEDAD	90.000,00	372,18	2.694,55	87.305,45	
1.01.03.06	PI INGRESOS VARIOS	20.000,00	0,00	0,00	20.000,00	
1.02	PT DE OTRAS JURISDICCIONES	118.059.000,00	6.785.942,59	21.040.862,76	97.018.137,24	
1.02.01	PT PARTICIP. EN IMP.PROV. Y NAC.	75.600.000,00	5.764.145,78	17.983.169,15	57.616.830,85	
1.02.01.01	PT COPARTICIPACION IMPOSITIVA	65.000.000,00	4.981.210,46	15.542.954,70	49.457.045,30	
1.02.01.01.01	PI COPARTICIPACION IMPOSITIVA AÑO 2019	60.000.000,00	4.808.451,72	12.558.533,62	47.441.466,38	
1.02.01.01.02	PI COPARTICIPACION IMPOSITIVA DE EJER. ANTER.	3.000.000,00	0,00	2.408.578,11	591.421,89	
1.02.01.01.03	PI FASAMU	2.000.000,00	172.758,74	575.842,97	1.424.157,03	
1.02.01.02	PT FO.FIN.DES. LEY 7860 Y MODIF.	10.600.000,00	782.935,32	2.440.214,45	8.159.785,55	
1.02.01.02.01	PI FO.FIN.DES. AÑO 2019	8.000.000,00	504.443,46	1.579.022,26	6.420.977,74	
1.02.01.02.02	PI FO.FIN.DES. DE EJERCICIOS ANTERIORES	750.000,00	0,00	490.903,44	259.096,56	
1.02.01.02.03	PI FODEMEEP	1.600.000,00	278.491,86	370.288,75	1.229.711,25	
1.02.01.02.04	PI FOMMEP	250.000,00	0,00	0,00	250.000,00	
1.02.02	PT APORTES NO REINTEGRABLES	36.500.000,00	805.443,15	2.195.880,79	34.304.119,21	
1.02.02.01	PT APORTES PEJERC. OBRAS EN COPARTICIPAC.	7.800.000,00	3.104,41	128.231,16	7.671.768,84	
1.02.02.01.01	PI CAMINOS RURALES	300.000,00	0,00	0,00	300.000,00	
1.02.02.01.02	PI FONDO FEDERAL SOLIDARIO	1.500.000,00	0,00	112.019,06	1.387.980,94	
1.02.02.01.03	PI PAVIMENTO ARTICULADO	5.000.000,00	3.104,41	16.212,10	4.983.787,90	
1.02.02.01.04	PI PARQUE INDUSTRIAL	1.000.000,00	0,00	0,00	1.000.000,00	
1.02.02.02	PT SUBVENCIONES Y SUBSIDIOS PROV. Y NAC.	28.700.000,00	802.338,74	2.067.649,63	26.632.350,37	
1.02.02.02.01	PI AYUDA DEL TESORO PROVINCIAL (ATP)	8.800.000,00	156.180,67	1.282.357,34	7.517.642,66	
1.02.02.02.02	PI AYUDA DEL TESORO NACIONAL (ATN)	19.000.000,00	532.878,07	672.012,29	18.327.987,71	
1.02.02.02.03	PI PROGR. NAC. MUN. Y COM. SALUDABLES PNMCS	900.000,00	113.280,00	113.280,00	786.720,00	
1.02.03	PT OTROS INGRESOS DE OTRAS JURIS.	5.959.000,00	216.353,66	861.812,82	5.097.187,18	
1.02.03.01	PT DIRECCION DE VIVIENDAS (EX-IPV)	100.000,00	3.727,44	14.817,00	85.183,00	
1.02.03.01.01	PI PLAN FLIA.PROP.-CASA PROPIA MUNICIPAL	100.000,00	3.727,44	14.817,00	85.183,00	
1.02.03.02	PT FONDOS PROVENIENTES DEL SMAS	5.859.000,00	212.626,22	846.995,82	5.012.004,18	
1.02.03.02.01	PI GUARDERIA INFANTIL AÑO 2019	1.500.000,00	0,00	0,00	1.500.000,00	
1.02.03.02.02	PI HOGAR DE ANCIANOS AÑO 2019	900.000,00	0,00	264.993,38	635.006,62	
1.02.03.02.03	PI OTROS INGRESOS POR ASISTENCIA SOCIAL	600.000,00	0,00	0,00	800.000,00	
1.02.03.02.04	PI PAICOR	2.000.000,00	212.626,22	501.596,44	1.498.403,56	
1.02.03.02.05	PI PLAN NAGER	359.000,00	0,00	80.406,00	278.594,00	
1.02.03.02.06	PI BOLETO EDUCATIVO GRATUITO	300.000,00	0,00	0,00	300.000,00	
2	PT INGRESOS DE CAPITAL	50.101.000,00	697.545,58	19.629.972,43	30.471.027,57	
2.01	PT USO DEL CREDITO	28.500.000,00	0,00	3.898.741,00	24.601.259,00	
2.01.01	PT DE INSTITUCIONES BANCARIAS	2.500.000,00	0,00	0,00	2.500.000,00	
	Transporte	203.547.000,00	12.471.429,26	39.431.733,33	164.219.298,96	104.032,29



  
**ROSANA BAROLO**  
 Secretaria Economía y Finanzas

  
**ANGELLA BEVILACQUA**  
 Intendente de Noetinger



**EJECUCION PRESUPUESTARIA INGRESOS**

Período: 30/03/2019 al 30/04/2019

CUENTA	CONCEPTO	PRESUPUESTADO	RECAUDADO EN PERIODO	RECAUDADO ACUMULADO	RECAUDADO EN MENOS	RECAUDADO EN MAS
2.01.01.01	PI ENTIDADES FINANCIERAS	2.500.000,00	0,00	0,00	2.500.000,00	
2.01.02	PT DE OTRAS INSTITUCIONES	26.000.000,00	0,00	3.898.741,00	22.101.259,00	2.898.741,00
2.01.02.01	PI OTROS CREDITOS - FONDO PERMANENTE	1.000.000,00	0,00	3.898.741,00		
2.01.02.02	PI CREDITO ENOSA CLOACAS	25.000.000,00	0,00	0,00	25.000.000,00	
2.02	PT REEMBOLSO DE PRESTAMO	3.800.000,00	278.371,82	1.342.223,12	2.457.776,88	
2.02.01	PT DE FRENTISTAS Y BENEFICIARIOS DE OBRAS	1.100.000,00	211.792,21	734.168,64	365.831,36	
2.02.01.01	PI REINTEGRO PLANES DE VIVIENDAS	500.000,00	59.909,88	177.023,68	322.976,32	
2.02.01.02	PI REINTEGRO PLAN DE VIVIENDA TECHO DIGNO	600.000,00	151.882,33	557.144,96	42.855,04	
2.02.02	PT DE OTROS PRESTAMOS	2.700.000,00	66.579,61	608.054,48	2.091.945,52	
2.02.02.01	PI REINTEGROS VARIOS	700.000,00	0,00	290,00	699.710,00	
2.02.02.02	PI REINTEGRO OBRA SOCIAL CENTRO DE SALUD	2.000.000,00	66.579,61	607.764,48	1.392.235,52	
2.03	PT VENTAS DE BIENES PATRIMONIALES	2.601.000,00	419.173,76	683.787,70	1.917.212,30	
2.03.01	PT BIENES MUEBLES	1.101.000,00	51.004,16	250.731,13	850.268,87	
2.03.01.01	PI VENTAS VARIAS DE BIENES MUEBLES	101.000,00	0,00	0,00	101.000,00	
2.03.01.02	PI VENTAS DE CHAPAS PATENTES, CARNET, ETC.	1.000.000,00	51.004,16	250.731,13	749.268,87	
2.03.02	PT BIENES INMUEBLES	1.500.000,00	368.169,60	433.056,57	1.066.943,43	
2.03.02.01	PI VENTAS DE TERRENOS	1.500.000,00	368.169,60	433.056,57	1.066.943,43	
2.04	PT OTROS INGRESOS DE CAPITAL	15.200.000,00	0,00	13.705.220,61	1.494.779,39	
2.04.01	PI INGRESOS VARIOS	0,00	0,00	0,00	0,00	
2.04.02	PT EXCEDENTE LIQ. DE EJ. ANTERIOR	15.200.000,00	0,00	13.705.220,61	1.494.779,39	
2.04.02.01	PI CAJA	1.200.000,00	0,00	520.038,57	679.961,43	
2.04.02.02	PI BANCOS	14.000.000,00	0,00	13.185.182,04	814.817,96	
2.04.02.03	PI INVERSIONES FINANCIERAS	0,00	0,00	0,00	0,00	
3	PT NO CLASIFICADOS	12.352.000,00	707.544,60	2.746.409,26	9.605.590,74	
3.01	PT CUENTAS DE ORDEN	12.352.000,00	707.544,60	2.746.409,26	9.605.590,74	
3.01.01	PT POR TRABAJOS PUBLICOS	1.000,00	0,00	0,00	1.000,00	
3.01.01.01	PI GARANTIA DE LICITACIONES	1.000,00	0,00	0,00	1.000,00	
3.01.02	PT OTRAS CAUSAS	12.351.000,00	707.544,60	2.746.409,26	9.604.590,74	
3.01.02.01	PI RET. 18% JUBILACION - APORTE PAERSONAL	8.000.000,00	456.491,59	1.770.135,19	6.229.864,81	
3.01.02.02	PI RET. 4.5% APROSS - APORTE PERSONAL -	2.200.000,00	147.541,96	577.708,36	1.622.291,64	
3.01.02.03	PI RETENCION SEGURO DE VIDA OBLIGATORIO	200.000,00	8.211,83	33.531,64	166.468,36	
3.01.02.04	PI RETENCION GREMIAL - APORTE PERSONAL	820.000,00	52.345,36	203.550,69	616.449,31	
3.01.02.05	PI OTRAS RETENCIONES - APORTE PERSONAL	730.000,00	42.953,76	161.483,38	568.516,62	
3.01.02.06	PI DIREC.GRAL. DE RENTAS - INGRESOS BRUTOS	1.000,00	0,00	0,00	1.000,00	
3.01.02.07	PI ANTIPOPOS DE SUELDOS	400.000,00	0,00	0,00	400.000,00	
<b>TOTAL</b>		<b>266.000.000,00</b>	<b>13.876.519,44</b>	<b>61.808.115,02</b>	<b>207.194.658,27</b>	<b>3.002.773,29</b>



*[Handwritten signature]*

**ROSANA BAROLO**  
Secretaria Economía y Finanzas

**ANGELA BEVILACQUA**  
Intendente de Noetinger



EJECUCION PRESUPUESTARIA EGRESOS

Periodo: 30/03/2019 al 30/04/2019

CUENTA	CONCEPTO	PRESUPUESTO AUTORIZADO	COMPROMETIDO EN PERIODO	COMPROMETIDO ACUMULADO	CREDITO DISPONIBLE	ORDENADO A PAGAR EN PER. PAGAR ACUM.	PAGADO EN PERIODO	PAGADO ACUMULADO	A PAGAR
1	EROGACIONES CORRIENTES	135.106.000,00	8.383.323,45	30.716.652,76	104.389.347,24	8.383.323,45	8.690.407,06	30.270.697,90	445.954,86
1.01	FUNCIONAMIENTO	92.934.000,00	5.409.428,50	21.146.876,40	71.787.124,50	5.409.428,50	5.804.406,81	20.917.710,75	229.164,65
1.01.01	PERSONAL	65.318.000,00	3.654.997,32	14.542.414,90	50.775.585,10	3.654.997,32	3.744.997,32	14.519.429,16	22.985,75
1.01.01.01	AUTORIDADES SUPER. Y PERS. PERM	47.134.000,00	2.963.687,46	11.713.447,42	35.420.582,58	2.963.687,46	2.963.687,46	11.713.447,42	0,00
1.01.01.01.01	SUELDOS BASICOS	13.454.156,65	948.542,47	3.690.467,83	9.773.687,82	948.542,47	948.542,47	3.690.467,83	0,00
1.01.01.01.01.01	INTENDENTE	634.026,25	44.896,99	171.424,86	462.601,39	44.896,99	44.896,99	171.424,86	0,00
1.01.01.01.01.02	SECRETARIOS	1.716.625,01	121.558,50	464.132,49	1.252.492,52	121.558,50	121.558,50	464.132,49	0,00
1.01.01.01.01.03	DIRECTORES	1.688.147,33	117.760,63	449.631,49	1.238.515,84	117.760,63	117.760,63	449.631,49	0,00
1.01.01.01.01.04	PERSONAL ADMINISTRATIVO	2.192.842,85	142.392,70	581.690,06	1.611.152,79	142.392,70	142.392,70	581.690,06	0,00
1.01.01.01.01.04.01	EJECUCION	326.695,15	23.828,14	90.980,16	235.714,99	23.828,14	23.828,14	90.980,16	0,00
1.01.01.01.01.04.02	AUXILIAR	1.053.018,12	74.471,82	284.346,36	766.671,16	74.471,82	74.471,82	284.346,36	0,00
1.01.01.01.01.04.03	SUPERIOR JERARQUICO	813.129,58	44.092,74	206.362,94	606.766,64	44.092,74	44.092,74	206.362,94	0,00
1.01.01.01.01.05	PERSONAL INSPECTORES DE CONTROL	747.231,07	64.827,38	247.522,72	499.708,35	64.827,38	64.827,38	247.522,72	0,00
1.01.01.01.01.05.01	EJECUCION	0,00	0,00	0,00	0,00	0,00	0,00	0,00	0,00
1.01.01.01.01.05.02	AUXILIAR	178.534,94	24.556,57	83.761,45	94.773,49	24.556,57	24.556,57	83.761,45	0,00
1.01.01.01.01.05.03	SUPERIOR JERARQUICO	568.696,13	40.270,81	163.761,27	414.934,86	40.270,81	40.270,81	163.761,27	0,00
1.01.01.01.01.06	MAESTRANZ.MANTEN.Y SERV.GRALES	4.846.962,72	341.019,76	1.297.558,43	3.348.404,29	341.019,76	341.019,76	1.297.558,43	0,00
1.01.01.01.01.06.01	EJECUCION	989.687,70	82.817,86	312.483,61	687.204,09	82.817,86	82.817,86	312.483,61	0,00
1.01.01.01.01.06.02	AUXILIAR	2.458.933,68	174.123,26	664.047,31	1.794.886,37	174.123,26	174.123,26	664.047,31	0,00
1.01.01.01.01.06.03	SUPERIOR JERARQUICO	1.187.341,34	84.076,94	321.027,51	866.313,83	84.076,94	84.076,94	321.027,51	0,00
1.01.01.01.01.07	AGRUPAMIENTO ASISTENCIAL	1.453.915,35	89.503,13	367.007,61	1.086.907,74	89.503,13	89.503,13	367.007,61	0,00
1.01.01.01.01.07.01	EJECUCION	165.414,31	11.713,40	44.723,89	120.690,42	11.713,40	11.713,40	44.723,89	0,00
1.01.01.01.01.07.02	AUXILIAR	889.590,54	49.548,95	214.455,30	675.235,24	49.548,95	49.548,95	214.455,30	0,00
1.01.01.01.01.07.03	SUPERIOR JERARQUICO	398.810,50	28.240,78	107.828,42	290.982,08	28.240,78	28.240,78	107.828,42	0,00
1.01.01.01.01.08	PROFESIONAL DE SANIDAD	0,00	0,00	0,00	0,00	0,00	0,00	0,00	0,00
1.01.01.01.01.08.01	EJECUCION	0,00	0,00	0,00	0,00	0,00	0,00	0,00	0,00
1.01.01.01.01.08.02	AUXILIAR	0,00	0,00	0,00	0,00	0,00	0,00	0,00	0,00
1.01.01.01.01.08.03	SUPERIOR JERARQUICA	0,00	0,00	0,00	0,00	0,00	0,00	0,00	0,00
1.01.01.01.01.09	ASISTENCIAL DE ENFERMERIA	375.405,07	26.583,38	101.500,17	273.904,90	26.583,38	26.583,38	101.500,17	0,00
1.01.01.01.01.09.01	EJECUCION	0,00	0,00	0,00	0,00	0,00	0,00	0,00	0,00
1.01.01.01.01.09.02	AUXILIAR	175.999,92	12.462,99	47.585,96	128.413,86	12.462,99	12.462,99	47.585,96	0,00
1.01.01.01.01.09.03	SUPERIOR JERARQUICO	199.405,25	14.120,39	53.914,21	145.491,04	14.120,39	14.120,39	53.914,21	0,00
1.01.01.01.02	ADICIONALES Y SUPLEM. VARIOS	21.428.748,80	1.443.769,40	5.689.301,20	15.740.447,40	1.443.769,40	1.443.769,40	5.689.301,20	0,00
1.01.01.01.02.01	ANTIGUEDAD	6.205.109,44	435.607,34	1.713.230,53	4.491.778,91	435.607,34	435.607,34	1.713.230,53	0,00
1.01.01.01.02.02	RESPONSABILIDAD JERARQUICA	1.535.239,27	108.714,19	415.090,48	1.120.148,79	108.714,19	108.714,19	415.090,48	0,00
1.01.01.01.02.03	TITULOS	1.065.389,61	81.246,30	312.511,73	742.877,88	81.246,30	81.246,30	312.511,73	0,00
1.01.01.01.02.04	RESPONSABILIDAD DE SERVIDOR	1.621.874,02	111.997,12	437.496,08	1.184.377,94	111.997,12	111.997,12	437.496,08	0,00
1.01.01.01.02.05	QUEBRANTO DE C/Secretaria Economía y Finanzas	121.468,72	7.898,01	30.156,03	91.272,69	7.898,01	7.898,01	30.156,03	0,00
1.01.01.01.02.06	OTROS SUPLEMENTOS	9.037.767,27	523.325,85	2.085.378,39	6.952.387,88	523.325,85	523.325,85	2.085.378,39	0,00
1.01.01.01.02.08	ADIC./DEDICACION ESPECIAL	0,00	0,00	0,00	0,00	0,00	0,00	0,00	0,00
1.01.01.01.02.09	ADIC.H.CONCEJO DELIBERANTE	153.040,27	10.837,17	41.378,28	111.661,99	10.837,17	10.837,17	41.378,28	0,00
1.01.01.01.02.10	PRESENTISMO Y PUNTUALIDAD	1.700.000,00	164.143,42	654.058,68	1.045.941,32	164.143,42	164.143,42	654.058,68	0,00
1.01.01.01.03	SUELDO ANUAL COMPLEMENTARIO	2.906.992,02	0,00	8.455,52	2.898.536,50	0,00	0,00	8.455,52	0,00
	Transporte	34.883.904,25	2.392.311,87	9.369.769,03	25.514.135,22	2.392.311,87	2.392.311,87	9.369.769,03	0,00



ANGELA BEVILACQUA  
Intendente de Noetinger

OSANA BAROLO  
Secretaria Economía y Finanzas



EJECUCION PRESUPUESTARIA EGRESOS

Periodo: 30/03/2019 al 30/04/2019

CUENTA	CONCEPTO	PRESUPUESTO AUTORIZADO	COMPROMETIDO EN PERIODO	COMPROMETIDO ACUMULADO	CREDITO DISPONIBLE	ORDENADO A PAGAR EN PER.	ORDENADO A PAGAR ACUM.	PAGADO EN PERIODO	PAGADO ACUMULADO	A PAGAR
1.01.01.01.03.01	PI AGUINALDO AL PERSONAL PERMANENTE	2.906.992,02	0,00	8.455,52	2.898.536,50	0,00	8.455,52	0,00	8.455,52	0,00
1.01.01.01.04	PT APOORTE PATRONAL JUBILATORIO	6.046.543,40	363.050,48	1.480.133,86	4.566.409,54	363.050,48	363.050,48	363.050,48	1.480.133,86	0,00
1.01.01.01.04.01	PI APOORTE 16% JUBILAC.PERS.PERM.	6.046.543,40	363.050,48	1.480.133,86	4.566.409,54	363.050,48	363.050,48	363.050,48	1.480.133,86	0,00
1.01.01.01.05	PT APOORTE PATRON.P/OBRAS SOCIAL	3.212.890,33	208.325,11	855.089,01	2.357.505,22	208.325,11	855.089,01	208.325,11	855.089,01	0,00
1.01.01.01.05.01	PI FONDO MEDICO ASISTENCIAL APROSS	1.700.590,33	106.490,55	435.327,55	1.265.262,78	106.490,55	435.327,55	106.490,55	435.327,55	0,00
1.01.01.01.05.02	PI SEGURO AL PERSONAL A.R.T.Y FFE	1.512.000,00	101.834,46	419.761,46	1.092.238,54	101.834,46	419.761,46	101.834,46	419.761,46	0,00
1.01.01.01.06	PT SUPLENCIAS Y LICENCIAS	84.000,00	0,00	0,00	84.000,00	0,00	0,00	0,00	0,00	0,00
1.01.01.01.06.01	PI SUPLENCIAS Y LICENCIAS	84.000,00	0,00	0,00	84.000,00	0,00	0,00	0,00	0,00	0,00
1.01.01.02	PT PERSONAL TEMPORARIO	5.156.085,00	328.313,01	1.294.738,79	3.860.346,21	328.313,01	1.294.738,79	328.313,01	1.294.738,79	0,00
1.01.01.02.01	PT PERSONAL TEMPORARIO	2.283.700,94	147.729,30	562.778,63	1.720.922,31	147.729,30	562.778,63	147.729,30	562.778,63	0,00
1.01.01.02.01.01	PI PERSONAL CONTRATADO	2.283.700,94	147.729,30	562.778,63	1.720.922,31	147.729,30	562.778,63	147.729,30	562.778,63	0,00
1.01.01.02.02	PT ADICIONALES Y SUPLEM. VARIOS	46.801,94	2.785,83	11.143,32	35.658,62	2.785,83	11.143,32	2.785,83	11.143,32	0,00
1.01.01.02.02.01	PI ADICIONALES Y SUPLEM. VARIOS	46.801,94	2.785,83	11.143,32	35.658,62	2.785,83	11.143,32	2.785,83	11.143,32	0,00
1.01.01.02.03	PT JORNALIZADOS -TAREAS CONSER.Y MANTEN.-	1.464.059,52	91.592,84	361.709,68	1.102.349,84	91.592,84	361.709,68	91.592,84	361.709,68	0,00
1.01.01.02.03.01	PI JORNALIZADOS -TAREAS CONSER.Y MANTEN.-	1.464.059,52	91.592,84	361.709,68	1.102.349,84	91.592,84	361.709,68	91.592,84	361.709,68	0,00
1.01.01.02.04	PT SUELDO ANUAL COMPLEMENTARIO	316.213,53	7.632,72	30.142,43	286.071,10	7.632,72	30.142,43	7.632,72	30.142,43	0,00
1.01.01.02.04.01	PI AGUINALDO AL PERSONAL TEMPORARIO	316.213,53	7.632,72	30.142,43	286.071,10	7.632,72	30.142,43	7.632,72	30.142,43	0,00
1.01.01.02.05	PT APOORTE PATRONAL JUBILATORIO	657.724,15	50.908,41	213.591,45	444.132,70	50.908,41	213.591,45	50.908,41	213.591,45	0,00
1.01.01.02.05.01	PI APOORTE PAT.16% JUBILACION	657.724,15	50.908,41	213.591,45	444.132,70	50.908,41	213.591,45	50.908,41	213.591,45	0,00
1.01.01.02.06	PT APOORTE PATR. P/OBRAS SOC.	386.584,92	28.663,91	115.373,28	271.211,64	28.663,91	115.373,28	28.663,91	115.373,28	0,00
1.01.01.02.06.01	PI FONDO MEDICO ASISTENCIAL APROSS	184.984,92	14.318,01	60.072,61	124.912,31	14.318,01	60.072,61	14.318,01	60.072,61	0,00
1.01.01.02.06.02	PI SEGUROS AL PERSONAL - ART Y FFE	201.600,00	14.345,90	55.300,67	146.299,33	14.345,90	55.300,67	14.345,90	55.300,67	0,00
1.01.01.03	PT SALARIO FAMILIAR	1.582.358,41	128.298,00	561.938,00	1.020.420,41	128.298,00	561.938,00	128.298,00	561.938,00	0,00
1.01.01.03.01	PI SALARIO FAMILIAR	1.582.358,41	128.298,00	561.938,00	1.020.420,41	128.298,00	561.938,00	128.298,00	561.938,00	0,00
1.01.01.04	PT SERVICIOS EXTRAORDINARIOS	2.114.526,59	204.158,95	738.023,67	1.376.502,92	204.158,95	738.023,67	204.158,95	738.023,67	0,00
1.01.01.04.01	PI SERVICIOS EXTRAORDINARIOS	2.114.526,59	204.158,95	738.023,67	1.376.502,92	204.158,95	738.023,67	204.158,95	738.023,67	0,00
1.01.01.04.01.01	PI SERVICIOS EXTRAORDINARIOS	2.114.526,59	204.158,95	738.023,67	1.376.502,92	204.158,95	738.023,67	204.158,95	738.023,67	0,00
1.01.01.05	PT ASIST.SOCIAL AL PERSONAL	235.000,00	29.539,90	234.267,02	732,98	29.539,90	234.267,02	29.539,90	234.267,02	0,00
1.01.01.05.01	PI ASIST.SOCIAL AL PERSONAL	235.000,00	29.539,90	234.267,02	732,98	29.539,90	234.267,02	29.539,90	234.267,02	0,00
1.01.01.05.01.01	PI ASIST.SOCIAL AL PERSONAL	235.000,00	29.539,90	234.267,02	732,98	29.539,90	234.267,02	29.539,90	234.267,02	0,00
1.01.01.06	PT CRED.ADIC.P/REF.DE PARTIDAS	5.947.000,00	0,00	0,00	5.947.000,00	0,00	0,00	0,00	0,00	0,00
1.01.01.06.01	PI CRED.ADIC.P/REF. DE PARTIDAS	5.947.000,00	0,00	0,00	5.947.000,00	0,00	0,00	0,00	0,00	0,00
1.01.01.06.01.01	PI CRED.ADIC.P/REF. DE PARTIDAS	5.947.000,00	0,00	0,00	5.947.000,00	0,00	0,00	0,00	0,00	0,00
1.01.01.07	PT DEUDA PERSONAL EJERC.ANTER.	3.150.000,00	0,00	0,00	3.150.000,00	0,00	0,00	0,00	0,00	0,00
1.01.01.07.01	PI DEUDA PERSONAL EJERC.ANTER.	3.150.000,00	0,00	0,00	3.150.000,00	0,00	0,00	0,00	0,00	0,00
1.01.01.07.01.01	PI DEUDAS AL PERSONAL DE EJ.ANTER.	2.000.000,00	0,00	0,00	2.000.000,00	0,00	0,00	0,00	0,00	0,00
1.01.01.07.01.02	PI DEUDAS P/CARGAS SOC. EJ.ANTERIOR	1.150.000,00	0,00	0,00	1.150.000,00	0,00	0,00	0,00	0,00	0,00
1.01.02	PT BIENES DE CONSUMO	9.390.000,00	609.723,95	2.177.843,29	7.212.156,71	609.723,95	2.177.843,29	677.183,28	2.035.784,81	142.056,48
1.01.02.01	PI COMBUSTIBLE Y LUBRICANTES	890.000,00	63.293,16	377.539,29	512.460,71	63.293,16	377.539,29	303.848,41	994.206,20	36.425,17
1.01.02.02	PI ADQUISICION DE REPUESTOS EN GRAL.	400.000,00	101.780,00	111.330,00	288.670,00	101.780,00	111.330,00	96.346,18	105.896,18	5.433,82
1.01.02.03	PI ADQUISICION DE CUBIERTAS Y CAMARAS	1.000.000,00	90.758,88	316.241,68	683.758,32	90.758,88	316.241,68	92.609,69	273.413,02	42.828,66
1.01.02.04	PI OTROS (CONSUMO)	350.000,00	24.338,08	77.843,07	272.156,93	24.338,08	77.843,07	15.161,65	68.666,64	9.176,43
1.01.02.05	PI UTILES.LIBROS.IMPRESOS Y PAPELERIA	71.858.000,00	4.167.895,91	15.456.000,31	55.401.999,69	4.167.895,91	15.456.000,31	4.350.562,13	16.317.710,31	138.290,00



  
**ROSANA BAROLO** Transporte  
**ANGELA BEVILACQUA** Intendente de Noetinger  
 Secretaría Economía y Finanzas




EJECUCION PRESUPUESTARIA EGRESOS

Periodo: 30/03/2019 al 30/04/2019

CUENTA	CONCEPTO	PRESUPUESTO AUTORIZADO	COMPROMETIDO EN PERIODO	COMPROMETIDO ACUMULADO	CREDITO DISPONIBLE	ORDENADO A PAGAR EN PER.	ORDENADO A PAGAR EN PERIODO	PAGADO ACUMULADO	A PAGAR
1.01.02.06	PI MATERIAL P/CONSERV.Y MANTENIMIENTO	350.000,00	30.563,86	72.610,37	277.389,63	30.563,86	13.845,47	65.891,98	16.718,39
1.01.02.07	PI INDUMENTARIA Y PROTECCION AL PERSONAL	700.000,00	61.261,50	105.696,50	594.303,50	61.261,50	62.773,00	97.205,00	8.488,50
1.01.02.08	PI DEUDAS POR BIENES DE CONSUMOS DE EJER. ANTER.	400.000,00	0,00	70.995,01	379.048,99	0,00	0,00	69.403,67	1.547,34
1.01.02.09	PI GASTOS CONSUMO APOYO SEGURIDAD	150.000,00	5.000,00	15.000,00	135.000,00	5.000,00	5.000,00	15.000,00	0,00
1.01.02.10	PI CRED. ADIC. PARA REF. DE PARTIDAS	1.200.000,00	0,00	0,00	1.200.000,00	0,00	0,00	0,00	0,00
1.01.03	PT SERVICIOS	10.226.000,00	1.144.707,33	4.426.617,21	13.799.382,79	1.144.707,33	1.182.226,21	4.362.496,79	64.120,42
1.01.03.01	PI CONSUMO DE ENERGIA ELECTRICA	820.000,00	111.538,41	324.697,08	496.402,92	111.538,41	111.538,41	324.697,08	0,00
1.01.03.02	PI VIATICOS Y MOVILIDAD	860.000,00	37.290,98	232.240,08	617.759,92	37.290,98	37.290,98	232.240,08	0,00
1.01.03.03	PI GASTOS DE IMPRENTA Y REPRODUCCION	540.000,00	1.215,00	187.979,60	362.020,40	1.215,00	1.545,00	187.979,60	450,00
1.01.03.04	PI CONSERVACIONES Y REPARACIONES	1.800.000,00	37.808,37	389.079,01	1.410.920,99	37.808,37	389.079,01	389.079,01	8.878,78
1.01.03.05	PI ALUMBRADO PUBLICO	4.300.000,00	321.446,86	1.034.480,14	3.265.509,86	321.446,86	1.034.480,14	1.034.480,14	0,00
1.01.03.06	PI COMISIONES Y SEGUROS (VEHICULOS Y MAQUIN.)	425.000,00	28.829,76	129.401,49	296.598,51	28.829,76	28.829,76	129.401,49	0,00
1.01.03.07	PI OTROS ( SERVICIOS )	4.800.000,00	397.937,10	1.605.331,30	3.194.668,70	397.937,10	419.318,77	1.596.997,97	8.333,33
1.01.03.08	PI HONORARIOS PROFESIONALES	900.000,00	138.120,00	283.663,00	616.337,00	138.120,00	138.120,00	283.663,00	34.686,50
1.01.03.09	PI GASTOS HONORABLE CONCEJO DELIBERANTE	280.000,00	16.990,00	17.933,00	262.067,00	16.990,00	17.933,00	17.933,00	0,00
1.01.03.10	PI GASTOS JUDICIALES E INDEMNIZACIONES	200.000,00	5.700,00	5.700,00	194.300,00	5.700,00	5.700,00	5.700,00	0,00
1.01.03.11	PI GASTOS HONORABLES TRIBUNAL DE CUENTAS	91.000,00	3.300,00	13.412,00	77.588,00	3.300,00	3.812,00	13.412,00	0,00
1.01.03.12	PI DEUDAS P/SERV.DE EJERC.ANTERIORES	400.000,00	0,00	69.246,13	330.753,87	0,00	0,00	69.246,13	5.249,46
1.01.03.13	PI GASTOS POR PUBLICIDAD Y PROPAGANDA	320.000,00	43.307,00	116.847,00	203.153,00	43.307,00	42.307,00	116.847,00	5.000,00
1.01.03.14	PI GASTOS FUNCIONAMIENTO ESCENARIO	100.000,00	1.523,85	16.695,38	83.304,62	1.523,85	0,00	15.171,53	1.523,85
1.01.03.15	PI CREDITO ADIC. P/REF. DE PARTIDAS	4.420.000,00	0,00	0,00	4.420.000,00	0,00	0,00	0,00	0,00
1.02	PT OTROS FUNCIONAMIENTOS	23.207.000,00	1.572.174,40	5.302.184,88	17.904.815,12	1.572.174,40	1.672.174,40	5.302.184,88	73.594,57
1.02.04	PT OTROS FUNCIONAMIENTOS	8.677.000,00	313.727,81	1.115.322,42	4.761.677,58	313.727,81	313.727,81	1.115.322,42	2.189,29
1.02.04.01	PT INVERSIONES OBRA AGUA POTABLE	1.752.000,00	0,00	0,00	1.752.000,00	0,00	0,00	0,00	0,00
1.02.04.01.01	PT OBRA AGUA POTABLE	1.200.000,00	0,00	0,00	1.200.000,00	0,00	0,00	0,00	0,00
1.02.04.01.01.01	PI REFACCION TANQUE	100.000,00	0,00	0,00	100.000,00	0,00	0,00	0,00	0,00
1.02.04.01.01.02	PI EXTENSION RED AGUA POTABLE	100.000,00	0,00	0,00	100.000,00	0,00	0,00	0,00	0,00
1.02.04.01.01.03	PI REEMPLAZO MEDIDORES	1.000.000,00	0,00	0,00	1.000.000,00	0,00	0,00	0,00	0,00
1.02.04.01.02	PT MUEBLES Y UTILES	1.000,00	0,00	0,00	1.000,00	0,00	0,00	0,00	0,00
1.02.04.01.02.01	PI MUEBLES Y UTILES	1.000,00	0,00	0,00	1.000,00	0,00	0,00	0,00	0,00
1.02.04.01.03	PT MAQUINARIAS Y HERRAMIENTAS	200.000,00	0,00	0,00	200.000,00	0,00	0,00	0,00	0,00
1.02.04.01.03.01	PI MAQUINARIAS Y HERRAMIENTAS	200.000,00	0,00	0,00	200.000,00	0,00	0,00	0,00	0,00
1.02.04.01.04	PT SOFTWARE - COMPUTACION	1.000,00	0,00	0,00	1.000,00	0,00	0,00	0,00	0,00
1.02.04.01.04.01	PI SOFTWARE - COMPUTACION	1.000,00	0,00	0,00	1.000,00	0,00	0,00	0,00	0,00
1.02.04.01.05	PT RODADOS	350.000,00	0,00	0,00	350.000,00	0,00	0,00	0,00	0,00
1.02.04.01.05.01	PI RODADOS	350.000,00	0,00	0,00	350.000,00	0,00	0,00	0,00	0,00
1.02.04.02	PT GASTOS EXPLOTACION AGUA	4.125.000,00	313.727,81	1.115.322,42	3.009.677,58	313.727,81	313.727,81	1.115.322,42	2.189,29
1.02.04.02.01	PI COOP. SUDESTE LTDA.-COMPRA DE AGUA	2.300.000,00	200.044,70	732.431,10	1.567.566,90	200.044,70	200.044,70	732.431,10	0,00
1.02.04.02.02	PI REPUESTOS Y REPARACIONES	75.000,00	0,00	349,57	74.650,43	0,00	0,00	349,57	0,00
1.02.04.02.03	PI MANTENIMIENTOS	825.000,00	64.426,70	198.041,95	626.958,05	64.426,70	62.637,41	196.252,66	1.789,29
1.02.04.02.04	PI GASTOS DE DISTRIB. E IMPRESION	15.000,00	0,00	0,00	15.000,00	0,00	0,00	0,00	0,00
1.02.04.02.05	PI ENERGIA ELECTRICA PLANTA	400.000,00	42.991,80	159.539,10	240.460,90	42.991,80	42.991,80	159.539,10	0,00
1.02.04.02.06	PI COMBUSTIBLES Y LUBRICANTES	80.000,00	400,00	2.107,49	77.892,51	400,00	400,00	2.107,49	400,00
1.02.04.02.07	PI ANALISIS AGUA	90.000,00	4.144,25	11.900,35	68.099,65	4.144,25	4.144,25	11.900,35	0,00
		58.461.000,00	5.721.396,05	22.251.245,06	76.209.754,94	5.721.396,05	5.918.329,22	22.019.891,12	231.353,94



  
**ROSANA BAIROLO**  
 Intendente de Noetinger

**ROSANA BAIROLO**  
 Secretaria Economía y Finanzas  
 ANOELA BEVILACQUA  
 Intendente de Noetinger






EJECUCION PRESUPUESTARIA EGRESOS

Periodo: 30/03/2019 al 30/04/2019

CUENTA	CONCEPTO	PRESUPUESTO AUTORIZADO	COMPROMETIDO EN PERIODO	COMPROMETIDO ACUMULADO	CREDITO DISPONIBLE	ORDENADO A PAGAR EN PER.	ORDENADO A PAGAR ACUM.	PAGADO EN PERIODO	PAGADO ACUMULADO	A PAGAR
1.02.04.02.08	PI OTROS GASTOS DIRECTOS	380.000,00	1.760,36	10.982,76	339.047,24	1.760,36	10.982,76	2.310,36	10.982,76	0,00
1.02.05	PT SALUD	17.330.000,00	1.358.862,69	4.186.862,46	13.143.137,54	1.358.862,69	4.186.862,46	1.353.350,27	4.115.457,18	71.405,28
1.02.05.01.01	PI MEDICAMENTOS Y MATERIALES DESCARTABLES	14.690.000,00	1.343.412,69	3.992.278,87	10.637.721,13	1.343.412,69	3.992.278,87	1.338.316,27	3.928.873,59	71.405,28
1.02.05.01.02	PI GASTOS OPERATIVOS DIVERSOS	1.300.000,00	45.547,05	312.577,00	987.423,00	45.547,05	312.577,00	44.228,84	268.815,45	43.761,55
1.02.05.01.03	PI GASTOS DE TRASLADOS DIVERSOS	1.800.000,00	123.286,62	518.076,47	1.281.923,53	123.286,62	518.076,47	126.568,31	501.372,64	16.703,93
1.02.05.01.04	PI SUBSIDIO COOPERADORA CTRO.DE SALUD	320.000,00	39.105,27	97.831,76	222.168,25	39.105,27	97.831,76	33.165,47	91.891,95	5.639,80
1.02.05.01.05	PI HONORARIOS PROFESIONALES SALUD	11.200.000,00	1.136.473,65	3.063.793,65	8.136.206,35	1.136.473,65	3.063.793,65	1.134.263,65	3.068.793,65	6.000,00
1.02.05.02	PT CREDITO ADIC. P/REF. DE PARTIDAS	1.800.000,00	0,00	0,00	1.800.000,00	0,00	0,00	0,00	0,00	0,00
1.02.05.02.01	PI CREDITO ADIC. P/REF. DE PARTIDAS	1.800.000,00	0,00	0,00	1.800.000,00	0,00	0,00	0,00	0,00	0,00
1.02.05.03	PT PROGR. NAC. MUN. Y COM. SALUDABLES PNMCS	900.000,00	15.034,00	194.583,59	705.416,41	15.034,00	194.583,59	15.034,00	194.583,59	0,00
1.02.05.03.01	PI PROGR. NAC. MUN. Y COM. SALUDABLES PNMCS	900.000,00	15.034,00	194.583,59	705.416,41	15.034,00	194.583,59	15.034,00	194.583,59	0,00
1.03	PT INTERESES Y GASTOS DE LA DEUDA	432.000,00	0,00	0,00	432.000,00	0,00	0,00	0,00	0,00	0,00
1.03.06	PT INTERESES DE PERIODO	406.000,00	0,00	0,00	406.000,00	0,00	0,00	0,00	0,00	0,00
1.03.06.01	PI INTERESES DE PERIODO	406.000,00	0,00	0,00	406.000,00	0,00	0,00	0,00	0,00	0,00
1.03.06.02	PI INTERESES DE EJERCICIOS ANTERIORES	26.000,00	0,00	0,00	26.000,00	0,00	0,00	0,00	0,00	0,00
1.04	PT TRANSFERENCIAS	18.252.000,00	1.301.720,45	4.267.592,48	14.264.407,52	1.301.720,45	4.267.592,48	1.416.417,21	4.124.396,84	143.195,64
1.04.07	PT TRANSF. P/FINAN. EROGAC. CTES.	18.252.000,00	1.283.673,71	4.222.475,63	14.029.524,37	1.283.673,71	4.222.475,63	1.398.370,47	4.079.279,99	143.195,64
1.04.07.01	PT AL SECTOR PUBLICO	190.000,00	14.158,50	40.704,18	149.295,82	14.158,50	40.704,18	14.158,50	40.704,18	0,00
1.04.07.01.01	PI OTROS (COMISIONES Y DEBITOS BANCARIOS)	190.000,00	14.158,50	40.704,18	149.295,82	14.158,50	40.704,18	14.158,50	40.704,18	0,00
1.04.07.02	PT AL SECTOR PRIVADO	13.560.000,00	965.084,42	3.365.254,74	10.184.745,26	965.084,42	3.365.254,74	1.092.374,55	3.247.157,41	118.097,33
1.04.07.02.01	PI ASISTENCIA SOCIAL A INDIGENTES	600.000,00	55.579,49	185.888,45	414.111,55	55.579,49	185.888,45	67.549,83	162.272,15	23.616,30
1.04.07.02.02	PI GASTO DIRECCION DE CULTURA	1.300.000,00	31.968,01	231.753,05	1.068.246,95	31.968,01	231.753,05	41.530,00	230.955,04	798,01
1.04.07.02.03	PI GASTOS DEPORTIVOS, RECREATIVOS Y OTROS	1.300.000,00	74.397,33	251.590,25	1.048.409,75	74.397,33	251.590,25	48.329,42	225.183,52	26.366,73
1.04.07.02.04	PI REINTEGROS (E.P.E.C. Y OTROS)	280.000,00	0,00	259.953,00	47,00	0,00	259.953,00	0,00	259.953,00	0,00
1.04.07.02.05	PT OTROS FONDOS	10.090.000,00	803.139,59	7.653.890,01	7.653.890,01	803.139,59	7.653.890,01	935.165,30	2.368.793,70	67.316,29
1.04.07.02.05.01	PI JARDIN MATERNA	1.800.000,00	114.895,30	370.823,25	1.429.176,75	114.895,30	370.823,25	118.502,91	367.867,06	2.956,19
1.04.07.02.05.02	PI HOGAR DE ANCIANOS Y HOGAR DE DIA	4.790.000,00	417.848,02	1.637.928,70	3.152.071,30	417.848,02	1.637.928,70	596.984,67	1.619.288,16	18.640,54
1.04.07.02.05.03	PI PAICOR	3.500.000,00	270.426,27	427.358,04	3.072.541,96	270.426,27	427.358,04	229.877,72	381.838,48	45.719,56
1.04.07.03.01	PT SUBVENCIONES Y SUBSIDIOS	4.512.000,00	304.430,79	816.516,71	3.695.483,29	304.430,79	816.516,71	291.837,42	791.418,40	25.096,31
1.04.07.03.02	PI SUBSIDIOS A ENTIDADES DE BIEN PUBLICO	3.000.000,00	254.449,48	672.886,21	2.327.113,79	254.449,48	672.886,21	241.546,11	649.557,90	23.228,31
1.04.07.03.03	PI BECAS	1.000.000,00	20.000,00	38.000,00	962.000,00	20.000,00	38.000,00	20.000,00	38.000,00	0,00
1.04.07.03.04	PI SUBSIDIOS A BANDA INFANTO JUVENIL	200.000,00	14.217,93	41.587,39	158.212,61	14.217,93	41.587,39	14.587,93	41.257,39	430,00
1.04.07.03.05	PI SUBSIDIOS A ESCUELA ESPECIAL CRECER	312.000,00	15.763,38	63.943,11	248.056,89	15.763,38	63.943,11	15.503,38	62.503,11	1.440,00
1.04.08	PT TRANSF. P/FINAN. EROGACIONES DE CAPITAL	280.000,00	18.046,74	45.116,85	234.883,15	18.046,74	45.116,85	18.046,74	45.116,85	0,00
1.04.08.01	PT AL SECTOR PUBLICO	280.000,00	18.046,74	45.116,85	234.883,15	18.046,74	45.116,85	18.046,74	45.116,85	0,00
1.04.08.01.01	PT DIRECCION DE VIVIENDAS (EX IPV)	280.000,00	18.046,74	45.116,85	234.883,15	18.046,74	45.116,85	18.046,74	45.116,85	0,00
1.04.08.01.01.01	PI PLAN FLIA. PROP. CASA PROPIA MUNICIPAL	140.000,00	9.246,74	23.115,85	116.883,15	9.246,74	23.115,85	9.246,74	23.115,85	0,00
1.04.08.01.01.02	PI PLANES DE VIVIENDAS I.P.V.	140.000,00	8.800,00	22.000,00	118.000,00	8.800,00	22.000,00	8.800,00	22.000,00	0,00
2	PT EROGACIONES DE CAPITAL	118.543.000,00	3.956.665,97	14.613.620,35	103.929.379,65	3.956.665,97	14.613.620,35	3.661.603,88	14.222.949,60	390.670,75
2.01	PT INVERSION FISICA	113.680.000,00	3.770.398,26	14.087.935,96	99.602.064,04	3.770.398,26	14.087.935,96	3.475.135,17	13.697.265,21	390.670,75
2.01.09	PT BIENES DE CAPITAL	8.800.000,00	549.324,20	996.658,55	7.803.341,45	549.324,20	996.658,55	549.324,20	996.658,55	0,00
2.01.09.01	PI MAQUINARIAS Y EQUIPOS	3.800.000,00	461.824,20	927.771,96	2.872.228,04	461.824,20	927.771,96	541.824,20	927.771,96	0,00
2.01.09.02	PI MUEBLES Y EQUIPOS DE OFICINA	100.000,00	0,00	0,00	100.000,00	0,00	0,00	0,00	0,00	0,00



*[Handwritten signature]*

Transporte






EJECUCION PRESUPUESTARIA EGRESOS

Periodo: 30/03/2019 al 30/04/2019

CUENTA	CONCEPTO	PRESUPUESTO AUTORIZADO	COMPROMETIDO EN PERIODO	COMPROMETIDO ACUMULADO	CREDITO DISPONIBLE	ORDENADO A PAGAR EN PER.	ORDENADO A PAGAR ACUM.	PAGADO EN PERIODO	PAGADO ACUMULADO	A PAGAR
2.01.09.03	PI TERRENOS, EDIFICIOS, ETC	2.000.000,00	0,00	10.000,00	1.990.000,00	0,00	10.000,00	0,00	10.000,00	0,00
2.01.09.04	PI COMPUTACION Y SOFTWARE	100.000,00	0,00	0,00	100.000,00	0,00	0,00	0,00	0,00	0,00
2.01.09.05	PI OTROS ( CAPITAL )	2.800.000,00	7.500,00	58.886,59	2.741.113,41	7.500,00	58.886,59	7.500,00	58.886,59	0,00
2.01.10	PT TRABAJOS PUBLICOS	104.890.000,00	3.221.074,06	13.091.277,41	91.798.722,59	3.221.074,06	13.091.277,41	2.925.811,97	12.700.606,66	390.670,75
2.01.10.01	PT POR CUENTA DE LA MUNICIPALIDAD	103.895.000,00	3.221.074,06	13.091.277,41	90.793.722,59	3.221.074,06	13.091.277,41	2.925.811,97	12.700.606,66	390.670,75
2.01.10.01.01	PT POR CONTRATACION	8.800.000,00	0,00	2.175,60	8.797.824,40	0,00	2.175,60	0,00	2.175,60	0,00
2.01.10.01.01.01	PI OBRA: CAMINOS RURALES	300.000,00	0,00	0,00	300.000,00	0,00	0,00	0,00	0,00	0,00
2.01.10.01.01.02	PI OBRA: PAVIMENTO ARTICULADO	5.000.000,00	0,00	0,00	5.000.000,00	0,00	0,00	0,00	0,00	0,00
2.01.10.01.01.03	PI OBRA: PAVIMENTO - HORMIGON	2.000.000,00	0,00	0,00	2.000.000,00	0,00	0,00	0,00	0,00	0,00
2.01.10.01.01.04	PI OBRAS DIVERSAS	1.800.000,00	0,00	2.175,60	1.497.824,40	0,00	2.175,60	0,00	2.175,60	0,00
2.01.10.01.02	PT POR ADMINISTRACION	95.085.000,00	3.221.074,06	13.089.101,81	81.995.898,19	3.221.074,06	13.089.101,81	2.925.811,97	12.698.431,06	390.670,75
2.01.10.01.02.01	PI OBRA: CEMENTERIO ( CONTRUC.NICHOS )	100.000,00	0,00	0,00	100.000,00	0,00	0,00	0,00	0,00	0,00
2.01.10.01.02.02	PI OBRA: GAS	30.000.000,00	235.920,89	4.421.797,71	25.578.202,29	235.920,89	4.421.797,71	223.879,82	4.404.943,26	16.854,45
2.01.10.01.02.03	PI PLAN MI CASA - MI LUGAR	150.000,00	0,00	0,00	150.000,00	0,00	0,00	0,00	0,00	0,00
2.01.10.01.02.04	PI OBRA: ALUMB.PUBLICO (REPAR. Y MANT.)	790.000,00	54.969,59	135.783,24	614.216,76	54.969,59	135.783,24	48.909,60	129.723,25	6.089,99
2.01.10.01.02.05	PI OBRA: VIA BLANCA (ILUMINACIONES VARIAS)	5.000.000,00	66.524,73	246.528,17	4.753.471,83	66.524,73	246.528,17	66.524,73	246.528,17	0,00
2.01.10.01.02.06	PI OBRA: FORESTACION URBANA	465.000,00	3.448,50	3.448,50	71.561,50	3.448,50	3.448,50	1.032,37	1.032,37	2.416,13
2.01.10.01.02.07	PI OBRA: REFACCION EDIFICIOS MUNICIPALES	700.000,00	538,00	484.319,92	680,08	538,00	484.319,92	538,00	484.319,92	0,00
2.01.10.01.02.08	PI OBRA: PASILLOS, VEREDAS, ALC. Y DES. PLUV.	500.000,00	0,00	115.085,50	584.914,40	0,00	115.085,50	0,00	115.085,50	0,00
2.01.10.01.02.09	PI OBRA: PLAZAS/BANCOS, JUEGOS Y REFACC.	600.000,00	39.901,40	54.592,98	445.407,02	39.901,40	54.592,98	13.378,62	24.670,20	29.922,78
2.01.10.01.02.10	PI OBRA: ENAREADO DE CALLES	600.000,00	190.620,30	353.502,14	246.497,66	190.620,30	353.502,14	279,90	140.158,83	213.343,31
2.01.10.01.02.11	PI OBRA: REPARACION PAVIMENTO Y CORDONES	5.000.000,00	0,00	386.278,00	103.721,00	0,00	386.278,00	0,00	386.278,00	0,00
2.01.10.01.02.12	PI OBRA: CORDON CUÑETA	100.000,00	0,00	0,00	100.000,00	0,00	0,00	0,00	0,00	0,00
2.01.10.01.02.13	PI OBRA: REDUCTORES DE VELOCIDAD	25.000.000,00	581.317,16	714.328,23	24.285.671,77	581.317,16	714.328,23	560.000,00	686.500,00	27.928,23
2.01.10.01.02.14	PI OBRA: CLOACAS	143.000,00	39.085,72	141.371,72	1.628,28	39.085,72	141.371,72	39.085,72	111.269,37	30.102,95
2.01.10.01.02.15	PI OBRA: AMPLIACION HOGAR DE ANCIANOS	10.000,00	0,00	0,00	10.000,00	0,00	0,00	0,00	0,00	0,00
2.01.10.01.02.16	PI ORGANIZACION CATASTRO	1.000.000,00	29.016,00	38.739,88	961.260,32	29.016,00	38.739,88	0,00	8.101,00	30.638,68
2.01.10.01.02.17	PI OBRA PARQUE INDUSTRIAL	15.000.000,00	1.032.760,19	2.387.833,60	12.612.166,40	1.032.760,19	2.387.833,60	1.030.904,32	2.372.152,40	15.681,20
2.01.10.01.02.18	PI PROGRAMA VIVIENDAS SOCIALES	946.969,58	946.969,58	3.562.899,90	5.829.109,10	946.969,58	3.562.899,90	941.279,19	3.545.067,27	17.823,63
2.01.10.01.02.19	PI OBRAS DIVERSAS	500.000,00	0,00	1.278,44	498.721,56	0,00	1.278,44	0,00	1.278,44	0,00
2.01.10.01.02.20	PI AMPLIACION Y REFACCION CENTRO DE SALUD	100.000,00	0,00	51.321,98	48.678,02	0,00	51.321,98	0,00	51.321,98	0,00
2.01.10.01.02.21	PI OBRA: PARQUE EL REGALO	1.005.000,00	0,00	0,00	1.005.000,00	0,00	0,00	0,00	0,00	0,00
2.01.10.02	PT POR CUENTA DE LA PROVINCIA Y/O NACION	5.000,00	0,00	0,00	5.000,00	0,00	0,00	0,00	0,00	0,00
2.01.10.02.01	PI DPV - CONSERVACION DE CAMINOS	1.000.000,00	0,00	0,00	1.000.000,00	0,00	0,00	0,00	0,00	0,00
2.01.10.02.02	PI OTRAS OBRAS	1.000.000,00	0,00	0,00	1.000.000,00	0,00	0,00	0,00	0,00	0,00
2.02	PT INVERSION FINANCIERA	1.000,00	0,00	0,00	1.000,00	0,00	0,00	0,00	0,00	0,00
2.02.11	PT VALORES FINANCIEROS	1.000,00	0,00	0,00	1.000,00	0,00	0,00	0,00	0,00	0,00
2.02.11.01	PT PRESTAMOS	1.000,00	0,00	0,00	1.000,00	0,00	0,00	0,00	0,00	0,00
2.02.11.01.01	PT TRANSFERENCIA INTERNAS	1.000,00	0,00	0,00	1.000,00	0,00	0,00	0,00	0,00	0,00
2.02.11.01.01.01	PI TRANSFERENCIAS INTERNAS	1.000,00	0,00	0,00	1.000,00	0,00	0,00	0,00	0,00	0,00
2.03	PT AMORTIZACION DE LA DEUDA	4.852.000,00	186.467,71	525.684,39	4.326.315,61	186.467,71	525.684,39	186.467,71	525.684,39	0,00
2.03.12	PT AMORTIZACION DE LA DEUDA	4.852.000,00	186.467,71	525.684,39	4.326.315,61	186.467,71	525.684,39	186.467,71	525.684,39	0,00
	Transporte	248.796,000,00	12.153.721,71	44.804.588,72	203.981.411,28	12.153.721,71	44.804.588,72	12.165.543,23	43.987.963,11	836.625,61



Handwritten signature and official stamp of the accounting officer.

ROSANIA BAROLO ANGELA BEVILACQUA  
Secretaria Economía y Finanzas  
Contable de Noefinger



EJECUCION PRESUPUESTARIA EGRESOS

Período: 30/03/2019 al 30/04/2019

CUENTA	CONCEPTO	PRESUPUESTO AUTORIZADO	COMPROMETIDO EN PERIODO	COMPROMETIDO ACUMULADO	CREDITO DISPONIBLE	ORDENADO A PAGAR EN PER.	ORDENADO A PAGAR ACUM.	PAGADO EN PERIODO	PAGADO ACUMULADO	A PAGAR
2.03.12.01	PT CON ORG. PROV. NAC. E INTERNAC.	2.351.000,00	79.387,54	252.550,16	2.098.449,84	79.387,54	252.550,16	79.387,54	252.550,16	0,00
2.03.12.01.01	PI ENTIDADES FINANCIERAS	1.000,00	0,00	0,00	1.000,00	0,00	0,00	0,00	0,00	0,00
2.03.12.01.02	PI SERVICIOS PACTO FISCAL III	150.000,00	4.387,54	17.550,16	132.449,84	4.387,54	17.550,16	4.387,54	17.550,16	0,00
2.03.12.01.03	PI SERVICIOS PRESTAMO	2.200.000,00	75.000,00	235.000,00	1.965.000,00	75.000,00	235.000,00	75.000,00	235.000,00	0,00
2.03.12.02	PT CON OTROS ORGANISMOS	2.501.000,00	107.080,17	273.134,23	2.227.865,77	107.080,17	273.134,23	107.080,17	273.134,23	0,00
2.03.12.02.01	PI CAJA DE INGEN. DE LA PROV. DE CORDOBA	1.000,00	0,00	0,00	1.000,00	0,00	0,00	0,00	0,00	0,00
2.03.12.02.02	PI DE INTITUCIONES CREDIT. Y OMUTUALISTAS	2.500.000,00	107.080,17	273.134,23	2.226.865,77	107.080,17	273.134,23	107.080,17	273.134,23	0,00
3	PT NO CLASIFICADOS	12.352.000,00	744.696,98	2.951.567,35	9.400.432,65	744.696,98	2.951.567,35	744.696,98	2.951.567,35	0,00
3.01	PT CUENTAS DE ORDEN	12.352.000,00	744.696,98	2.951.567,35	9.400.432,65	744.696,98	2.951.567,35	744.696,98	2.951.567,35	0,00
3.01.01	PT NO CLASIFICADA	12.352.000,00	744.696,98	2.951.567,35	9.400.432,65	744.696,98	2.951.567,35	744.696,98	2.951.567,35	0,00
3.01.01.01	PT POR TRABAJOS PUBLICOS	1.000,00	0,00	0,00	1.000,00	0,00	0,00	0,00	0,00	0,00
3.01.01.01.01	PI GARANTIA DE LICITACIONES	1.000,00	0,00	0,00	1.000,00	0,00	0,00	0,00	0,00	0,00
3.01.01.02	PT OTRAS CAUSAS	12.351.000,00	744.696,98	2.951.567,35	9.399.432,65	744.696,98	2.951.567,35	744.696,98	2.951.567,35	0,00
3.01.01.02.01	PI RETENC. 18% JUBILACION -AP. PERSONAL	8.000.000,00	464.009,06	1.916.121,59	6.083.878,41	464.009,06	1.916.121,59	464.009,06	1.916.121,59	0,00
3.01.01.02.02	PI RETENC. 4,5% APROSS - APORTE PERSONAL	2.200.000,00	154.534,53	695.579,44	1.604.420,56	154.534,53	695.579,44	154.534,53	695.579,44	0,00
3.01.01.02.03	PI RETENCION SEGURO DE VIDA OBLIGATORIO	200.000,00	11.240,40	45.059,36	154.940,64	11.240,40	45.059,36	11.240,40	45.059,36	0,00
3.01.01.02.04	PI RETENCION GREMIAL - APORTE PERSONAL	820.000,00	61.528,84	240.488,39	579.511,61	61.528,84	240.488,39	61.528,84	240.488,39	0,00
3.01.01.02.05	PI OTRAS RETENCIONES - APORTE PERSONAL	730.000,00	53.384,05	154.318,57	575.681,43	53.384,05	154.318,57	53.384,05	154.318,57	0,00
3.01.01.02.06	PI DIRECCION GENERAL RENTAS - ING. BRUTOS	1.000,00	0,00	0,00	1.000,00	0,00	0,00	0,00	0,00	0,00
3.01.01.02.07	PI ANTICIPOS VARIOS	400.000,00	0,00	0,00	400.000,00	0,00	0,00	0,00	0,00	0,00

TOTAL 266.000.000,00 13.084.886,40 48.281.840,46 217.718.159,54 13.084.886,40 48.281.840,46 13.096.707,92 47.445.214,85 836.625,61



*[Signature]*

**ROSANA BAROLO**  
Secretaría Economía y Finanzas

*[Signature]*

**ANGELA DEVILACQUA**  
Asesora de Noetinger

## BALANCE DE TESORERÍA - ABRIL de 2019

SALDO CAJA al 1 de Abril de 2019	\$ 768,585.70	Ingresos Abril de 2019	Abril
<b>Ingresos Abril de 2019</b>	<b>Abril</b>		
Tasa sobre la Propiedad Inmueble	\$ 202,340.44	Plan Flia.Prop.-Casa Propia Munic	\$ 3,727.44
Comercio, Industria y Servicios	\$ 448,660.96	Hogar de Ancianos Año 2019	\$ -
Espectáculos y Diversiones Públicas	\$ 1,000.00	Paicor	\$ 212,626.22
Ocupación y Comercio en la vía pública	\$ -	Plan Nacer	\$ -
Reinspección Sanitaria y Bromatología	\$ 19,113.00	Otros Creditos - Fondo Permanente	\$ -
Ferias y Remates de Hacienda	\$ 31,800.00	Reintegro Planes de Vivienda	\$ 59,909.88
Contribuciones s/ los Cementerios	\$ 47,762.68	Reintegro Plan de Viviendas Techo Digno	\$ 151,882.33
Contribuc. s/ Constr. Obras Privadas	\$ 1,500.00	Reitegro Varios	\$ -
Inspección Eléctrica y Mecánica	\$ 428,599.00	Reintegros Obra Social Centro de Salud	\$ 66,579.61
Tasa correspondiente a Rodados	\$ -	Ventas Varias de Bienes Muebles	\$ -
Derechos de Oficina	\$ 74,907.02	Ventas de Chapas Patente, Carnets, etc.	\$ 51,004.16
Tasa por servicios del Registro Civil	\$ 600.00	Ventas de Terrenos	\$ 368,169.60
Imp. Municipal Automotores 2019	\$ 2222,981.64	Garantías de Licitaciones	\$ -
Otros Tributos	\$ 9,015.56	Ret.18% Jubilación - Aporte Personal	\$ 456,491.69
Tasa Propiedad Inmueble Ejerc. Anter.	\$ 72,919.84	Ret. 4,5% APROSS - Aporte Personal	\$ 147,541.96
Comercio e Industria de Ejerc. Anter.	\$ 73,669.28	Retención Seguro de Vida Obligatorio	\$ 8,211.83
Imp. Municipal Automotores Ej. Anter	\$ 56,188.60	Retención Gremial - Aporte Personal	\$ 52,345.36
Tributos Varios de Ejercicios Anteriores	\$ 14,743.18	Otras Retenciones - Aporte Personal	\$ 42,953.76
Concesiones en el Cementerio	\$ 3,600.00	<b>Ingresos Totales</b>	<b>\$ 13876,519.44</b>
Otras Rentas del Patrimonio Municipal	\$ 404,167.95	Total Extracciones (excepto caja)	\$ 26885,862.74
Multas en general	\$ 42,892.50	Banco Cordoba	\$ -
Obra: Varias	\$ 1,300.00	Banco Nación Argentina	\$ -
Obra: Alumbrado Público	\$ 5,000.00	<b>Sub total</b>	<b>\$ 26885,862.74</b>
Obra: Cordón Cuneta	\$ 2,560.16	<b>TOTAL INGRESOS - Abril de 2019</b>	<b>\$ 41530,967.88</b>
Obra: Pavimentación Articulado	\$ 18,436.74		
Obra: Veredas, Pasillos, Des.Pluv., etc.	\$ -	<b>Egresos Abril de 2019</b>	<b>Abril</b>
Obra: Red Interna de Gas Natural	\$ 391,007.05	<i>Egresos corrientes</i>	\$ 8690,407.06
Obra: Compactación y Carpeta Asfalt.	\$ -	<b>Funcionamiento</b>	\$ 5604,406.81
Obra: Enarenado de calles	\$ -	Personal	\$ 3744,997.32
Subvenciones, Donaciones y Legados	\$ -	Consumo	\$ 677,183.28
Eventuales e Imprevistos	\$ 41,035.81	Servicios	\$ 1182,226.21
Bono Colaboración C. Salud	\$ 84,840.00	<b>Agua Potable</b>	\$ 316,232.77
Ingreso Alquiler Escenario	\$ -	<b>Salud</b>	\$ 1353,350.27
Contrib. Volunt. Jubilados H.Ancianos	\$ 318,825.60	<b>Intereses y gastos de la deuda</b>	\$ -
Contrib. Volunt. Jardín Maternal	\$ 18,517.50	<b>Transferencias</b>	\$ 1416,417.21
Deudores Obra Agua Potable	\$ 23,817.47	Transf. P/fin. Erog. Corrientes	\$ 1398,370.47
Deudores Suministro de Agua Potable	\$ 540,699.23	Transf. P/fin. Erog. De Capital	\$ 18,046.74
Cedulones Suministro Agua	\$ 82,613.28	<b>Egresos de Capital</b>	\$ 3661,603.88
Ap. Frentista Cred. BID P/Ced. Prop.	\$ 372.18	<b>Bienes de Capital</b>	\$ 549,324.20
Tasa Retributiva de Servicios (Guías)	\$ -	<b>Trabajos Públicos</b>	\$ 2925,811.97
Coparticipación Impositiva 2019	\$ 4808,451.72	<b>Valores Financieros</b>	\$ -
Coparticipación Impositiva Ejerc. Anter	\$ -	<b>Amortización de la Deuda</b>	\$ 186,467.71
Fasamu	\$ 172,758.74	<b>No Clasificados</b>	\$ 744,696.98
Fo-Fin-Des Año 2019	\$ 504,443.46	<b>Egresos Totales</b>	<b>\$ 13096,707.92</b>
Fo-Fin-Des de Ejercicios Anteriores	\$ -	Total Depósitos (excepto caja)	\$ 27845,154.98
Fodemeep	\$ 278,491.86	Banco Cordoba	\$ -
Fondo Federal Solidario	\$ -	Banco Nación Argentina	\$ -
Pavimento Articulado	\$ 3,104.41	<b>Sub total</b>	<b>\$ 27845,154.98</b>
Ayuda del Tesoro Provincial (ATP)	\$ 156,180.67	<b>TOTAL EGRESOS - Abril de 2019</b>	<b>\$ 40941,862.90</b>
Ayuda del Tesoro Nacional (ATN)	\$ 532,878.07		
Progr. Nac. Mun. Y Com. Saludables PNMCS	\$ 113,280.00	<b>SALDO CAJA AL 30 de Abril de 2019</b>	<b>\$ 589,104.98</b>

## ESTADO GENERAL DE DISPONIBILIDADES AL 30-04-19

RECAUDACIONES PERCIBIDAS EN EL AÑO, AL 30-04-19	\$ 61808,115.02
EROGACIONES EFECTIVAMENTE PAGADAS ACUMULADAS, AL 30-04-19	\$ 47445,214.85
<b>DISPONIBILIDADES TOTALES</b>	<b>\$ 14362,900.17</b>
Saldo de Caja al 30 de Abril de 2019	\$ 589,104.98
Banco Provincia de Córdoba Cuentas Corrientes N° 5000/05-4996/04-1296/00-30021/02	\$ -2349,202.06
Banco Nación Cuentas Especiales y Otras N° 0266/10-111886/7-100473/7-112083/3-2267/4	\$ 9619,973.21
Banco Nación Plazos Fijos 20000	\$ 6500,000.00
Banco Provincia de Córdoba Cuenta Corriente Agua Potable N° 1115/08	\$ 3,024.04
Banco Provincia Plazo Fijo N° 10000	\$ -
Banco Nación Cuenta Corriente Agua Potable 20007/51	\$ 17 -