

MUNICIPALIDAD DE NOETINGER



BALANCE CONTABLE



MES: JUNIO // 2019



MUNICIPALIDAD DE NOETINGER
DEPARTAMENTO EJECUTIVO
www.noetinger.gob.ar / prensa@noetinger.gob.ar
Calle Córdoba nº 48 – Te.. (03472) 470119 - 470273
2563 – NOETINGER (Dpto.Unión) – Prov. Córdoba



DECRETO n° 047/2019.-
NOETINGER, 29 de junio de 2019.

VISTO:

Las atribuciones conferidas al Departamento Ejecutivo Municipal, por Ley Orgánica Municipal n° 8.102, y;

CONSIDERANDO:

Que el Departamento Ejecutivo Municipal debe proceder a la compensación de Partidas para el mes de junio de 2019, en el Presupuesto General de Gastos y Cálculo de Recursos año 2019.

POR TODO ELLO:

EL INTENDENTE MUNICIPAL DE NOETINGER

DECRETA:

ARTÍCULO 1°.- Compensar las Partidas Presupuestarias correspondientes al mes de Junio de 2019, del Presupuesto General de Gastos y Cálculo de Recursos para el Ejercicio año 2019, aprobado por Ordenanza n° 1.410/2018, según se detallan en **Anexo I**, y que es parte integrante del presente Decreto.-


ARTÍCULO 2°.- La presente Compensación se aplica a Partidas del Presupuesto General de Gastos y Cálculo de Recursos año 2019, no alterando su monto global de \$ 266.000.000 (Pesos doscientos sesenta y seis millones).-

ARTÍCULO 3°.- Comunicar, Publicar, Dar al Registro Municipal y Archivar.-

cmm


ROSANA BAROLO
Secretaria Economía y Finanzas




ANGELITA REVILACQUA
Intendente de Noetinger

MUNICIPALIDAD DE NOETINGER

ORDENANZAS - DECRETOS - RESOLUCIONES

Tipo	Fecha y Hora	Año	Número
Decreto	28/06/2019 8:28:06	2019	47

CUENTAS DE INGRESO

I.C. Nro. Cuenta	Año	I.P.	Designación Cuenta	Presup. Anterior	Variación Pos.	Variación Neg.	Presup. Autorizado
------------------	-----	------	--------------------	------------------	----------------	----------------	--------------------

Totales:

Total Cuentas Modificadas Ingresos: 0



CUENTAS DE EGRESO

I.C. Nro. Cuenta	Año	I.P.	Designación Cuenta	Presup. Anterior	Variación Pos.	Variación Neg.	Presup. Autorizado
PI 1.01.01.05.01.01	2019	A	ASIST.SOCIAL.AL PERSONAL	278.000,00	30.000,00	0,00	308.000,00
PI 1.01.01.06.01.01	2019	A	CRED.ADIC.PREF.DE PARTIDAS	5.904.000,00	0,00	-30.000,00	5.874.000,00
PI 1.02.04.02.06	2019	A	COMBUSTIBLES Y LUBRICANTES	158.000,00	15.000,00	0,00	173.000,00
PI 1.02.04.02.08	2019	A	OTROS GASTOS DIRECTOS	272.000,00	0,00	-15.000,00	257.000,00
PI 1.04.07.02.03	2019	A	GASTOS DEPORTIVOS, RECREATIVOS Y OTROS	1.300.000,00	0,00	-30.000,00	1.270.000,00
PI 1.04.07.02.04	2019	A	REINTEGROS (E.P.E.C. Y OTROS)	260.000,00	30.000,00	0,00	290.000,00

Totales:

8.172.000,00 75.000,00 -75.000,00 8.172.000,00

Total Cuentas Modificadas Egresos: 6


ROSANA BAROLO
 Secretaria Economía y Finanzas

ANGELA BEYLLACQUA
 Intendente de Noetinger



PLANILLA GENERAL DE DISPONIBILIDADES

Período: 01/06/2019 al 28/06/2019

DISPONIBILIDADES SEGUN BALANCE

I - Saldo liquido ejercicios anteriores.....	13.705.220,61
II - Recaudaciones percibidas acumuladas totales al 28/06/2019 según balance de ejecución presupuestaria.....	65.549.932,41
Subtotal	79.255.153,02
III - Erogaciones efectivamente pagadas acumuladas totales al 28/06/2019 según balance de ejecución presupuestaria..	71.617.543,71
Disponibilidades totales según balance al 28/06/2019.....	7.637.609,31

DISPONIBILIDADES SEGUN ARQUEOS DE CAJA Y VERIFICACION DE SALDOS BANCARIOS

I - DISPONIBILIDADES TOTALES (Caja y Bancos)

Saldo total cierre anterior (Caja y Bancos) al 31/05/2019	12.622.154,59
Saldo liquido ejercicios anteriores	0,00
Ingresos por todo concepto en el corriente período	5.142.559,67
Subtotal	17.764.714,26
Egresos por todo concepto en el corriente período	10.127.104,95
Saldo total de disponibilidades al 28/06/2019	7.637.609,31

II - COMPOSICION DEL SALDO ANTERIOR

SALDO CUENTAS CAJA:

ENTIDAD / BANCO	CUENTA	CONCEPTO	MONTO
MUNICIPALIDAD	001	CAJA MUNICIPAL	504.715,72
MUNICIPALIDAD	002	CAJA PAGO PROVEEDORES	0,00
MUNICIPALIDAD	003	CAJA PAGOS C/TARJETAS	232.665,58
MUNICIPALIDAD	1001	CHEQUES EN CARTERA	297.838,17
Subtotal saldos cuentas caja			1.035.219,47

SALDO CUENTAS BANCARIAS:

ENTIDAD / BANCO	CUENTA	CONCEPTO	MONTO
DE LA NACION ARGENTINA	0266/10	RENTAS GENERALES	-682.276,91
DE LA NACION ARGENTINA	100473/7	CTA. CTE. ESPECIAL 100473/7	0,00
DE LA NACION ARGENTINA	111886/7	CTA. CTE. ESPECIAL 111886/7	0,00
DE LA NACION ARGENTINA	112083/3	CTA. CTE. ESPECIAL RENTAS GRALES.	143.800,53
DE LA NACION ARGENTINA	20007/51	RENTAS GRALES. AGUA POTABLE.	0,00
DE LA NACION ARGENTINA	20008/54	PROM. DESARROLLO PROD. LOCAL	0,00
DE LA NACION ARGENTINA	2267/4	RECAUDACION	13.516.000,66
DE LA NACION ARGENTINA	20000	PLAZO FIJO	0,00
DE LA PCIA. DE CORDOBA	1115/08	OBRA AGUA POTABLE	2.733,64
DE LA PCIA. DE CORDOBA	1296/00	HOGAR DE ANC. Y GUARDERIA INF.	686,60
DE LA PCIA. DE CORDOBA	30021/02	PLAN NACER	1.744,29
DE LA PCIA. DE CORDOBA	4996/04	AUTOMOTORES	38.246,74
DE LA PCIA. DE CORDOBA	5000/05	RENTAS GENERALES.	-6.418.545,71
DE LA PCIA. DE CORDOBA	10000	PLAZO FIJO	0,00
MUNICIPALIDAD DE NOETIN	002	CAJA AGUA POTABLE	0,00
Subtotal saldos cuentas bancarias			6.602.389,84

SALDO TOTAL DE DISPONIBILIDADES AL 28/06/2019	7.637.609,31
---	--------------

III - ANALISIS DEL MOVIMIENTO DE CUENTAS CAJA

Saldo cuentas caja cierre anterior al 31/05/2019	1.069.677,83
Ingresos por todo concepto en el corriente período	5.142.559,67
Total extracciones (excepto caja)	21.372.728,48

ROSANA BAROLO
Secretaria Economía y Finanzas

ANGEL A. BEVILACQUA
Intendente de Noetinger



PLANILLA GENERAL DE DISPONIBILIDADES

Período: 01/06/2019 al 28/06/2019

		Subtotal	27.584.965,98
Egresos por todo concepto en el corriente período	10.127.104,95		
Total depósitos (excepto caja)	16.422.641,56		
		Subtotal	26.549.746,51
Saldo cuentas caja al 28/06/2019			1.035.219,47

IV - ANALISIS DEL MOVIMIENTO DE CUENTAS DE FONDO FIJO

CUENTA	SALDO AL 31/05/2019	ENTRADAS	SALIDAS	SALDO AL 28/06/2019
TOTAL CUENTAS DE FONDO FIJO	0,00	0,00	0,00	0,00

V - ANALISIS DEL MOVIMIENTO DE CUENTAS BANCARIAS

CUENTA	SALDO AL 31/05/2019	DEPOSITOS	EXTRACCIONES	SALDO AL 28/06/2019
BANCO DE LA NACION ARGENTINA NRO.: 0266/10 (DE LA NACION	-607.689,98	350.000,00	424.586,93	-682.276,91
BANCO DE LA NACION ARGENTINA NRO.: 100473/7 (DE LA NACIO	0,00	0,00	0,00	0,00
BANCO DE LA NACION ARGENTINA NRO.: 111886/7 (DE LA NACIO	0,00	0,00	0,00	0,00
BANCO DE LA NACION ARGENTINA NRO.: 112083/3 (DE LA NACIO	143.800,53	0,00	0,00	143.800,53
BANCO DE LA NACION ARGENTINA NRO.: 20007/51 (DE LA NACIO	0,00	0,00	0,00	0,00
BANCO DE LA NACION ARGENTINA NRO.: 20008/54 (DE LA NACIO	0,00	0,00	0,00	0,00
BANCO DE LA NACION ARGENTINA NRO.: 2267/4 (DE LA NACION	1.082.378,06	14.294.506,33	1.860.883,73	13.516.000,66
BANCO DE LA NACION ARGENTINA NRO.: 20000 (DE LA NACION A	13.500.000,00	0,00	13.500.000,00	0,00
BANCO DE LA PCIA.DE CORDOBA NRO.: 1115/08 (DE LA PCIA.DE	2.878,84	0,00	145,20	2.733,64
BANCO DE LA PCIA.DE CORDOBA NRO.: 1296/00 (DE LA PCIA.DE	129.093,79	0,00	128.407,19	686,60
BANCO DE LA PCIA.DE CORDOBA NRO.: 30021/02 (DE LA PCIA.D	61.889,49	0,00	60.145,20	1.744,29
BANCO DE LA PCIA.DE CORDOBA NRO.: 4996/04 (DE LA PCIA.DE	62.419,04	16.972,90	40.145,20	38.246,74
BANCO DE LA PCIA.DE CORDOBA NRO.: 5000/05 (DE LA PCIA.DE	-2.822.293,01	1.762.162,33	5.358.415,03	-6.418.545,71
BANCO DE LA PCIA.DE CORDOBA NRO.: 10000 (DE LA PCIA.DE C	0,00	0,00	0,00	0,00
BANCO MUNICIPALIDAD DE NOETINGER NRO.: 002 (MUNICIPALIDA	0,00	0,00	0,00	0,00
TOTAL CUENTAS BANCARIAS	11.552.476,76	16.422.641,56	21.372.728,48	6.602.389,84

VI - CONCILIACIONES RESUMENES BANCARIOS

CUENTA	RESUMEN BANCARIO	DEPOSITOS NO CONCILIADOS	EXTRACCIONES NO CONTABILIZADAS	EXTRACCIONES NO CONCILIADAS	DEPOSITOS NO CONTABILIZADOS	SALDO LIBRO BANCO
BANCO DE LA NACION ARGENTINA NRO.: 0266/10 (DE LA NACION	0,00	39.971.765,95	0,00	40.654.042,86	0,00	-682.276,91
BANCO DE LA NACION ARGENTINA NRO.: 100473/7 (DE LA NACIO	0,00	1.078.451,74	0,00	1.078.451,74	0,00	0,00
BANCO DE LA NACION ARGENTINA NRO.: 111886/7 (DE LA NACIO	593,81	3.310,27	0,00	3.904,08	0,00	0,00
BANCO DE LA NACION ARGENTINA NRO.: 112083/3 (DE LA NACIO	20.383,27	2.679.751,06	0,00	2.556.333,80	0,00	143.800,53
BANCO DE LA NACION ARGENTINA NRO.: 20007/51 (DE LA NACIO	20.240,02	266,56	0,00	20.506,58	0,00	0,00
BANCO DE LA NACION ARGENTINA NRO.: 20008/54 (DE LA NACIO	1.132,43	600,00	0,00	1.732,43	0,00	0,00
BANCO DE LA NACION ARGENTINA NRO.: 2267/4 (DE LA NACION	243.077,91	174.331.596,86	3.665,74	161.058.201,81	4.138,04	13.516.000,66
BANCO DE LA NACION ARGENTINA NRO.: 20000 (DE LA NACION A	0,00	154.836.113,99	0,00	154.836.113,99	0,00	0,00
BANCO DE LA PCIA.DE CORDOBA NRO.: 1115/08 (DE LA PCIA.DE	79.200,07	1.972.171,81	0,00	2.048.638,24	0,00	2.733,64
BANCO DE LA PCIA.DE CORDOBA NRO.: 1296/00 (DE LA PCIA.DE	148,02	4.857.114,54	0,00	4.856.575,96	0,00	686,60
BANCO DE LA PCIA.DE CORDOBA NRO.: 30021/02 (DE LA PCIA.D	378,10	796.785,96	0,00	795.419,77	0,00	1.744,29
BANCO DE LA PCIA.DE CORDOBA NRO.: 4996/04 (DE LA PCIA.DE	6.117,07	940.642,74	0,00	908.513,07	0,00	38.246,74

ROSANA BAROLO
Secretaria Economía y Finanzas

ANGELA BEVILACQUA
Intendente de Noetinger



PLANILLA GENERAL DE DISPONIBILIDADES

Período: 01/06/2019 al 28/06/2019

BANCO DE LA PCIA.DE CORDOBA NRO.: 5000/05 (DE LA PCIA.DE	179.531,71	339.798.377,75	0,00	346.396.455,17	0,00	-6.418.545,71
BANCO DE LA PCIA.DE CORDOBA NRO.: 10000 (DE LA PCIA.DE C	280.000,00	141.418.259,76	0,00	141.698.259,76	0,00	0,00
BANCO MUNICIPALIDAD DE NOETINGER NRO.: 002 (MUNICIPALIDA	14.683,34	154.791,36	0,00	169.474,70	0,00	0,00
TOTALES	845.485,75	862.840.000,35	3.665,74	857.082.623,96	4.138,04	6.602.389,84

Saldo éstos de las respectivas cuentas bancarias que han sido cotejados con los libros banco respectivos y se ajustan en todo a las reales disponibilidades bancarias.

Se deja constancia de que se han efectuado las verificaciones respectivas, estando las mismas en un todo de conformidad a la real situación de disponibilidades a la fecha de los cuadros precedentes, correspondientes a ésta Administración Municipal.



ROSANA BAROLO
Secretaria Economía y Finanzas

ANGELA BEVILACQUA
Intendente de Noetinger



Municipalidad de Noetinger

EJECUCION PRESUPUESTARIA INGRESOS (Sintetico - Consolidado)


Periodo: 01/06/2019 al 28/06/2019

CUENTA	CONCEPTO	PRESUPUESTADO		RECAUDADO		PORCENTAJE	
		ACUMULADO	RECAUDADO	ACUMULADO	RECAUDADO		
1	PT INGRESOS CORRIENTES	203.547.000,00	52.638.399,92	25,86	%		
1.01	PT INGRESOS DE JURISD.MUNICIPAL	85.488.000,00	26.122.235,67	30,56	%		
1.01.01	PT ING.TRIBUTARIOS(TASAS Y CONTRIBUCIONES)	33.408.000,00	14.541.466,44	43,53	%		
1.01.02	PT OTROS INGRESOS DE JURISD.MUNICIPAL	42.670.000,00	7.916.770,55	18,55	%		
1.01.03	PT AGUA POTABLE	9.410.000,00	3.663.998,68	38,94	%		
1.02	PT DE OTRAS JURISDICCIONES	118.059.000,00	26.516.164,25	22,46	%		
1.02.01	PT PARTICIP. EN IMP. PROV. Y NAC.	75.600.000,00	22.847.016,69	30,22	%		
1.02.02	PT APORTES NO REINTEGRABLES	36.500.000,00	2.464.341,43	6,75	%		
1.02.03	PT OTROS INGRESOS DE OTRAS JURIS.	5.959.000,00	1.204.806,13	20,22	%		
2	PT INGRESOS DE CAPITAL	50.101.000,00	22.110.534,61	44,13	%		
2.01	PT USO DEL CREDITO	28.500.000,00	3.898.741,00	13,68	%		
2.01.01	PT DE INSTITUCIONES BANCARIAS	2.500.000,00	0,00	0,00	%		
2.01.02	PT DE OTRAS INSTITUCIONES	26.000.000,00	3.898.741,00	15,00	%		
2.02	PT REEMBOLSO DE PRESTAMO	3.800.000,00	1.821.019,72	47,92	%		
2.02.01	PT DE FRENTERISTAS Y BENEFICIARIOS DE OBRAS	1.100.000,00	1.086.325,01	98,67	%		
2.02.02	PT DE OTROS PRESTAMOS	2.700.000,00	735.694,71	27,25	%		
2.03	PT VENTAS DE BIENES PATRIMONIALES	2.601.000,00	2.686.563,28	103,25	%		
2.03.01	PT BIENES MUEBLES	1.101.000,00	386.366,43	35,00	%		
2.03.02	PT BIENES INMUEBLES	1.500.000,00	2.300.196,85	153,35	%		
2.04	PT OTROS INGRESOS DE CAPITAL	15.200.000,00	13.705.220,61	90,17	%		
2.04.01	PI INGRESOS VARIOS	0,00	0,00	0,00	%		
2.04.02	PT EXCEDENTE LIQ. DE EJ. ANTERIOR	15.200.000,00	13.705.220,61	90,17	%		
3	PT NO CLASIFICADOS	12.352.000,00	4.506.218,49	36,48	%		
3.01	PT CUENTAS DE ORDEN	12.352.000,00	4.506.218,49	36,48	%		
3.01.01	PT POR TRABAJOS PUBLICOS	1.000,00	0,00	0,00	%		
3.01.02	PT OTRAS CAUSAS	12.351.000,00	4.506.218,49	36,48	%		
TOTALES		266.000.000,00	79.256.153,02	29,80	%		

ROSANA BAROLO
Secretaria Economía y Finanzas

ANGELA BEVILACQUA
Intendente de Noetinger





Municipalidad de Noetinger

Página 1

EJECUCION PRESUPUESTARIA EGRESOS (Sintetico-Consolidado)

Fecha Impresión: 03/07/2019

Periodo: 01/06/2019 al 28/06/2019

CUENTA	CONCEPTO	PRESUPUESTO		COMPROMETIDO		COMPROMETIDO		PORCENTAJE		PAGADO		PORCENTAJE						
		AUTORIZADO	EN PERIODO	EN PERIODO	ACUMULADO	COMPROMETIDO	EN PERIODO	ACUMULADO	PAGADO	EN PERIODO	ACUMULADO	PAGADO						
1	EROGACIONES CORRIENTES	135.105.000,00	8.094.251,41	47.986.121,63	35,52 %	8.196.856,31	47.436.544,10	35,11 %	92.934.000,00	5.929.955,31	32.827.748,42	35,32 %	92.934.000,00					
1.01	FUNCIONAMIENTO	92.934.000,00	5.886.437,03	33.076.740,48	35,59 %	5.929.955,31	32.827.748,42	35,32 %	65.318.000,00	4.500.148,10	22.802.778,57	34,91 %	65.318.000,00					
1.01.01	PERSONAL	65.318.000,00	4.500.148,10	22.802.778,57	34,91 %	4.500.148,10	22.802.778,57	34,91 %	1.01.02	BIENES DE CONSUMO	9.390.000,00	3.769.982,34	3,260.140,22	34,72 %	3.433.880,69	3.110.076,28	33,12 %	
1.01.03	SERVICIOS	18.226.000,00	1.009.306,59	7.013.821,69	38,48 %	1.086.126,52	6.914.893,57	37,94 %	1.02	OTROS FUNCIONAMIENTOS	23.207.000,00	1.066.740,53	7.731.589,44	33,32 %	1.066.740,53	307.563,78	1.896.122,54	32,26 %
1.02.04	AGUA POTABLE	5.877.000,00	307.563,78	1.896.122,54	32,26 %	418.801,62	1.840.919,85	31,32 %	1.03	INTERESES Y GASTOS DE LA DEUDA	432.000,00	0,00	0,00	0,00 %	432.000,00	0,00	0,00 %	
1.02.05	SALUD	17.330.000,00	759.176,75	5.835.466,90	33,67 %	730.206,96	5.723.382,63	33,03 %	1.04	INTERESES Y GASTOS DE LA DEUDA	18.532.000,00	1.141.073,85	7.177.791,71	38,73 %	1.141.073,85	7.177.791,71	38,73 %	
1.03	INTERESES Y GASTOS DE LA DEUDA	432.000,00	0,00	0,00	0,00 %	0,00	0,00	0,00 %	1.04.07	TRANSF. P/FINAN. EROGAC. CTES.	18.252.000,00	1.141.073,85	7.123.651,49	39,03 %	1.117.892,42	6.990.362,98	38,30 %	
1.03.06	TRANSFERENCIAS	18.532.000,00	1.141.073,85	7.123.651,49	39,03 %	1.117.892,42	6.990.362,98	38,30 %	1.04.08	TRANSF. P/FINAN. EROGACIONES DE CAPITAL	280.000,00	0,00	54.140,22	19,34 %	54.140,22	17,24 %		
1.04	TRANSF. P/FINAN. EROGAC. CTES.	18.252.000,00	1.141.073,85	7.123.651,49	39,03 %	1.117.892,42	6.990.362,98	38,30 %	2	BIENES DE CAPITAL	113.690.000,00	8.800.000,00	8.800.000,00	7,75 %	8.800.000,00	8.800.000,00	7,75 %	
1.04.07	TRANSF. P/FINAN. EROGACIONES DE CAPITAL	280.000,00	0,00	54.140,22	19,34 %	54.140,22	17,24 %	2.01	TRABAJOS PUBLICOS	104.890.000,00	1.874.686,70	18.276.836,42	17,42 %	1.874.686,70	17.993.367,53	17,16 %		
1.04.08	EROGACIONES DE CAPITAL	113.690.000,00	8.800.000,00	8.800.000,00	7,75 %	8.800.000,00	8.800.000,00	7,75 %	2.02	INVERSION FINANCIERA	1.000,00	0,00	0,00	0,00 %	1.000,00	0,00 %		
2	BIENES DE CAPITAL	113.690.000,00	8.800.000,00	8.800.000,00	7,75 %	8.800.000,00	8.800.000,00	7,75 %	2.02.11	VALORES FINANCIEROS	1.000,00	0,00	0,00	0,00 %	1.000,00	0,00 %		
2.01	TRABAJOS PUBLICOS	104.890.000,00	1.874.686,70	18.276.836,42	17,42 %	1.874.686,70	17.993.367,53	17,16 %	2.03	AMORTIZACION DE LA DEUDA	4.852.000,00	0,00	658.149,53	13,56 %	658.149,53	13,56 %		
2.01.09	TRABAJOS PUBLICOS	8.800.000,00	1.874.686,70	18.276.836,42	17,42 %	1.874.686,70	17.993.367,53	17,16 %	2.03.12	AMORTIZACION DE LA DEUDA	4.852.000,00	0,00	658.149,53	13,56 %	658.149,53	13,56 %		
2.01.10	INVERSION FINANCIERA	1.000,00	0,00	0,00	0,00 %	0,00	0,00	0,00 %	3	NO CLASIFICADOS	12.352.000,00	46.943,10	3.743.830,06	30,31 %	46.943,10	3.743.830,06	30,31 %	
2.02	INVERSION FINANCIERA	1.000,00	0,00	0,00	0,00 %	0,00	0,00	0,00 %	3.01	CUENTAS DE ORDEN	12.352.000,00	46.943,10	3.743.830,06	30,31 %	46.943,10	3.743.830,06	30,31 %	
2.02.11	VALORES FINANCIEROS	1.000,00	0,00	0,00	0,00 %	0,00	0,00	0,00 %	3.01.01	NO CLASIFICADA	12.352.000,00	46.943,10	3.743.830,06	30,31 %	46.943,10	3.743.830,06	30,31 %	
2.03	AMORTIZACION DE LA DEUDA	4.852.000,00	0,00	658.149,53	13,56 %	658.149,53	13,56 %	266.000.000,00	10.094.432,42	72.524.750,37	27,26 %	10.127.104,95	71.617.543,71	26,92 %				
2.03.12	AMORTIZACION DE LA DEUDA	4.852.000,00	0,00	658.149,53	13,56 %	658.149,53	13,56 %	10.094.432,42	72.524.750,37	27,26 %	10.127.104,95	71.617.543,71	26,92 %					
3	NO CLASIFICADOS	12.352.000,00	46.943,10	3.743.830,06	30,31 %	46.943,10	3.743.830,06	30,31 %										
3.01	CUENTAS DE ORDEN	12.352.000,00	46.943,10	3.743.830,06	30,31 %	46.943,10	3.743.830,06	30,31 %										
3.01.01	NO CLASIFICADA	12.352.000,00	46.943,10	3.743.830,06	30,31 %	46.943,10	3.743.830,06	30,31 %										
TOTALES		266.000.000,00	10.094.432,42	72.524.750,37	27,26 %	10.127.104,95	71.617.543,71	26,92 %										

ROSANA BAROLO
Secretaria Economía y Finanzas



ANGELA BEXILACQUA
Intendente de Noetinger




Municipalidad de Noetinger

EJECUCION PRESUPUESTARIA INGRESOS

Periodo: 01/06/2019 al 28/06/2019

CUENTA	CONCEPTO	PRESUPUESTADO	RECAUDADO EN PERIODO	RECAUDADO ACUMULADO	RECAUDADO EN MENOS	RECAUDADO EN MAS
1	PT INGRESOS CORRIENTES	203.547.000,00	3.401.842,85	52.638.399,92	150.908.600,08	924.689,46
1.01	PT INGRESOS DE JURISD.MUNICIPAL	85.488.000,00	3.391.691,12	26.122.235,67	59.365.764,33	
1.01.01	PT ING.TRIBUTARIOS(TASAS Y CONTRIBUCIONES)	33.408.000,00	1.438.186,67	14.541.466,44	18.866.533,56	
1.01.01.01	PI TASA SOBRE LA PROPIEDAD INMUEBLE	5.800.000,00	225.743,05	3.626.298,29	2.173.701,71	
1.01.01.02	PI CONTRIB.S/COMERCIO E INDUSTRIA Y SERVICIOS	5.500.000,00	325.621,18	2.100.323,58	3.399.676,42	
1.01.01.03	PI ESPECTACULOS Y DIVERSIONES PUBLICAS	30.000,00	1.000,00	32.200,00		2.200,00
1.01.01.04	PI OCUPACION Y COMERCIO EN LA VIA PUBLICA	10.000,00	0,00	0,00	10.000,00	
1.01.01.05	PI REINSPECCION SANITARIA Y BROMATOLOGIA	30.000,00	15.674,00	105.426,93	677.045,00	75.426,93
1.01.01.06	PI FERIAS Y REMATES DE HACIENDA	800.000,00	15.840,00	122.955,00	170.308,43	
1.01.01.07	PI CONTRIBUCIONES SILOS CEMENTERIOS	500.000,00	44.480,40	329.691,57	225.550,00	
1.01.01.08	PI CONTRIBUC. S/CONSTRUC. OBRAS PRIVADAS	230.000,00	0,00	4.450,00	1.334.850,64	
1.01.01.09	PI INSPECCION ELECTRICA Y MECANICA	4.000.000,00	524.001,20	2.665.149,36	10.000,00	
1.01.01.10	PI TASA CORRESPONDIENTE A RODADOS	10.000,00	0,00	0,00	15.080,00	
1.01.01.11	PI DERECHOS DE OFICINA	2.300.000,00	69.724,43	771.243,87	1.528.756,13	
1.01.01.12	PI TASA POR SERVICIOS DEL REGISTRO CIVIL	48.000,00	12.825,00	32.920,00	15.080,00	
1.01.01.13	PI IMPUESTO MUNICIPAL AUTOMOTORES 2019	7.700.000,00	76.609,44	2.979.632,43	4.720.367,57	
1.01.01.14	PI OTROS TRIBUTOS	150.000,00	2.956,33	23.470,52	126.529,48	
1.01.01.15	PT TRIBUTOS CORRESPONDIENTES A EJERC.ANTER.	6.300.000,00	123.711,64	1.747.704,89	4.552.295,11	
1.01.01.15.01	PI TASA PROPIEDAD INMUEBLE ACUM. EJERC.ANTER.	1.000.000,00	61.443,74	696.319,59	303.680,41	
1.01.01.15.02	PI COMERCIO E INDUSTRIA ACUM. DE EJERC.ANTER.	2.500.000,00	16.008,86	604.269,47	1.895.730,53	
1.01.01.15.03	PI IMPUESTO MUNICIPAL AUTOMOTOR ACUM.EJERC.ANTER.	2.000.000,00	38.923,36	350.050,81	1.649.949,19	
1.01.01.15.04	PI TRIBUTOS VARIOS ACUM. DE EJERC.ANTER.	800.000,00	7.335,68	97.065,02	702.934,98	
1.01.02	PT OTROS INGRESOS DE JURISD.MUNICIPAL	42.670.000,00	1.372.032,77	7.916.770,55	34.753.229,45	
1.01.02.01	PT RENTAS QUE PRODUCE EL PATRIM.MUNICIPAL	2.070.000,00	634.748,45	2.994.669,46	924.689,46	
1.01.02.01.01	PI CONCESIONES EN EL CEMENTERIO	70.000,00	3.600,00	10.800,00	59.200,00	
1.01.02.01.02	PI OTRAS RENTAS DEL PATRIMONIO MUNICIPAL	2.000.000,00	631.148,45	2.983.869,46	983.869,46	
1.01.02.02	PT MULTAS EN GENERAL	500.000,00	11.893,75	411.220,25	88.779,75	
1.01.02.02.01	PI MULTAS EN GENERAL	500.000,00	11.893,75	411.220,25	88.779,75	
1.01.02.03	PT INGRESOS POR CONTRIBUCION DE MEJORAS	33.800.000,00	300.098,49	1.727.874,82	32.072.125,18	
1.01.02.03.01	PI OBRAS VARIAS	300.000,00	0,00	9.700,00	290.300,00	
1.01.02.03.02	PI OBRA ALUMBRADO PUBLICO	300.000,00	0,00	11.350,61	288.649,39	
1.01.02.03.03	PI OBRA CORDON CUNETTA	500.000,00	1.280,76	45.303,24	454.696,76	
1.01.02.03.04	PI OBRA PAVIMENTO ARTICULADO	1.000.000,00	3.789,41	75.148,03	924.851,97	
1.01.02.03.05	PI OBRA VEREDAS, PASILLOS, DES. PLUVIALES	100.000,00	0,00	0,00	100.000,00	
1.01.02.03.06	PI OBRA RED INTERNA DE GAS NATURAL	30.000.000,00	295.028,32	1.586.372,94	28.413.627,06	
1.01.02.03.07	PI OBRA COMPACTACION Y CARPETA ASFALTICA	800.000,00	0,00	0,00	800.000,00	
1.01.02.03.08	PI OBRA ENARENADO DE CALLES	800.000,00	0,00	0,00	800.000,00	
1.01.02.04	PT SUBVENCIONES, DONACIONES Y LEGADOS	100.000,00	0,00	0,00	87.580,00	
1.01.02.04.01	PI SUBVENCIONES, DONACIONES Y LEGADOS	100.000,00	0,00	0,00	87.580,00	
1.01.02.05	PT EVENTUALES E IMPREVISTOS	1.500.000,00	109.525,12	1.209.850,51	390.149,49	
1.01.02.05.01	PI EVENTUALES E IMPREVISTOS	1.000.000,00	30.915,12	806.931,01	193.068,99	
1.01.02.05.02	PI BONO COLABORACION C. SALUD	600.000,00	78.610,00	402.919,50	197.080,50	
1.01.02.06	PT INGRESO ALQUILER ESCENARIO	200.000,00	0,00	55.000,00	145.000,00	
1.01.02.06.01	PI INGRESO ALQUILER ESCENARIO	200.000,00	0,00	55.000,00	145.000,00	



ANGELINA BEVILACQUA
Intendente de Noetinger

ROSANA BAROLO
Secretaria Económica y Finanzas

Transporte

71.678.000,00

2.494.452,48

20.952.501,48

51.786.994,91

1.061.496,39



Municipalidad de Noefinger

EJECUCION PRESUPUESTARIA INGRESOS

Periodo: 01/06/2019 al 28/06/2019

Fecha Impresión: 03/07/2019

CUENTA	CONCEPTO	PRESUPUESTADO	RECAUDADO EN PERIODO	RECAUDADO ACUMULADO	RECAUDADO EN MENOS	RECAUDADO EN MAS
1.01.02.07	PT CONTRIB. H.ANCIANOS-JARDIN MATERNAL	4.400.000,00	315.766,96	1.505.735,51	2.894.264,49	
1.01.02.07.01	PI CONTRIB. JUBILADOS H.ANCIANOS	4.000.000,00	292.881,96	1.388.276,01	2.611.723,99	
1.01.02.07.02	PI CONTRIB. JARDIN MATERNAL	400.000,00	22.885,00	117.459,50	282.540,50	
1.01.03	PT AGUA POTABLE	9.410.000,00	581.471,68	3.663.998,68	5.746.001,32	
1.01.03.01	PI SALDOS DISPONIBLES	100.000,00	0,00	0,00	100.000,00	
1.01.03.02	PI DEUDORES OBRA	400.000,00	20.377,42	106.695,96	293.304,04	
1.01.03.03	PI INGRESOS SUMINISTRO DE AGUA POTABLE	8.000.000,00	479.504,11	3.088.642,46	4.911.357,54	
1.01.03.04	PI INGRESOS EMISION CEDULONES SUMINISTRO AGUA	800.000,00	80.917,39	464.497,22	335.502,78	
1.01.03.05	PI AP.FRENTISTAS CRED. BID P/CED. PROPIEDAD	90.000,00	672,76	4.163,04	85.836,96	
1.01.03.06	PI INGRESOS VARIOS	20.000,00	0,00	0,00	20.000,00	
1.02	PT DE OTRAS JURISDICCIONES	118.059.000,00	10.151,73	26.516.164,25	91.542.835,75	
1.02.01	PT PARTICIP. EN IMP. PROV. Y NAC.	75.500.000,00	0,00	22.847.016,69	52.752.983,31	
1.02.01.01	PT COPARTICIPACION IMPOSITIVA	66.000.000,00	0,00	19.759.309,08	46.240.690,92	
1.02.01.01.01	PI COPARTICIPACION IMPOSITIVA AÑO 2019	60.000.000,00	0,00	16.628.656,06	43.371.343,94	
1.02.01.01.02	PI COPARTICIPACION IMPOSITIVA DE EJER. ANTER.	3.000.000,00	0,00	2.408.578,11	591.421,89	
1.02.01.01.03	PI FASAMU	2.000.000,00	0,00	722.074,91	1.277.925,09	
1.02.01.02	PT FO.FIN.DES. LEY 7860 Y MODIF.	10.600.000,00	0,00	3.087.707,61	7.512.292,39	
1.02.01.02.01	PI FO.FIN.DES. AÑO 2019	8.000.000,00	0,00	2.087.269,49	5.912.730,51	
1.02.01.02.02	PI FO.FIN.DES. DE EJERCICIOS ANTERIORES	750.000,00	0,00	490.903,44	259.096,56	
1.02.01.02.03	PI FODEMEEP	1.800.000,00	0,00	509.534,68	1.090.465,32	
1.02.01.02.04	PI FOMMEP	250.000,00	0,00	0,00	250.000,00	
1.02.02	PT APORTES NO REINTEGRABLES	36.500.000,00	8.048,81	2.464.341,43	34.035.658,57	
1.02.02.01	PT APORTES PLEJERC. OBRAS EN COPARTICIPAC.	7.800.000,00	8.048,81	140.395,41	7.659.604,59	
1.02.02.01.01	PI CAMINOS RURALES	300.000,00	0,00	0,00	300.000,00	
1.02.02.01.02	PI FONDO FEDERAL SOLIDARIO	1.500.000,00	0,00	112.019,06	1.387.980,94	
1.02.02.01.03	PI PAVIMENTO ARTICULADO	5.000.000,00	8.048,81	28.376,35	4.971.623,65	
1.02.02.01.04	PI PARQUE INDUSTRIAL	1.000.000,00	0,00	0,00	1.000.000,00	
1.02.02.02	PT SUBVENCIONES Y SUBSIDIOS PROV. Y NAC.	28.700.000,00	0,00	2.323.946,02	26.376.053,98	
1.02.02.02.01	PI AYUDA DEL TESORO PROVINCIAL (ATP)	8.800.000,00	0,00	1.492.275,66	7.307.724,34	
1.02.02.02.02	PI AYUDA DEL TESORO NACIONAL (ATN)	19.000.000,00	0,00	718.390,36	18.281.609,64	
1.02.02.02.03	PI PROGR. NAC. MUN. Y COM. SALUDABLES PNMCS	900.000,00	0,00	113.280,00	786.720,00	
1.02.03	PT OTROS INGRESOS DE OTRAS JURIS.	5.959.000,00	2.102,92	1.204.806,13	4.754.193,87	
1.02.03.01	PT DIRECCION DE VIVIENDAS (EX-IPV)	100.000,00	2.102,92	20.570,73	79.429,27	
1.02.03.01.01	PI PLAN FLA.PROP.-CASA PROPIA MUNICIPAL-	100.000,00	2.102,92	20.570,73	79.429,27	
1.02.03.02	PT FONDOS PROVENIENTES DEL SMAS	5.859.000,00	0,00	1.184.235,40	4.674.764,60	
1.02.03.02.01	PI GUARDERIA INFANTIL AÑO 2019	1.500.000,00	0,00	0,00	1.500.000,00	
1.02.03.02.02	PI HOGAR DE ANCIANOS AÑO 2019	900.000,00	0,00	284.993,38	635.006,62	
1.02.03.02.03	PI OTROS INGRESOS POR ASISTENCIA SOCIAL	800.000,00	0,00	0,00	800.000,00	
1.02.03.02.04	PI PAICOR	2.000.000,00	0,00	769.799,02	1.230.200,98	
1.02.03.02.05	PI PLAN NACER	359.000,00	0,00	149.443,00	209.557,00	
1.02.03.02.06	PI BOLETO EDUCATIVO GRATUITO	300.000,00	0,00	0,00	300.000,00	
2	PT INGRESOS DE CAPITAL	50.101.000,00	717.442,30	22.110.534,61	27.990.465,39	
2.01	PT USO DEL CREDITO	28.500.000,00	0,00	3.898.741,00	24.601.259,00	
2.01.01	PT DE INSTITUCIONES BANCARIAS	2.500.000,00	0,00	0,00	2.500.000,00	



ROSANA BAROLO
Secretaria Ejecutiva y Finanzas

ANGEL ABEVILACQUA
Intendente de Noefinger

Transporte 203.547.000,00 3.401.842,85 52.638.399,92 151.970.096,47 1.061.496,39



Municipalidad de Noefinger

EJECUCION PRESUPUESTARIA INGRESOS

Periodo: 01/06/2019 al 28/06/2019

Fecha Impresión: 03/07/2019

CUENTA	CONCEPTO	PRESUPUESTADO	RECAUDADO EN PERIODO	RECAUDADO ACUMULADO	RECAUDADO EN MENOS	RECAUDADO EN MAS
1.01.02.07	PT CONTRIB. H.ANCIANOS-JARDIN MATERNAL	4.400.000,00	315.766,96	1.505.735,51	2.894.264,49	
1.01.02.07.01	PI CONTRIB. JUBILADOS H.ANCIANOS	4.000.000,00	292.881,96	1.388.276,01	2.611.723,99	
1.01.02.07.02	PI CONTRIB. JARDIN MATERNAL	400.000,00	22.885,00	117.459,50	282.540,50	
1.01.03	PT AGUA POTABLE	9.410.000,00	581.471,68	3.663.998,68	5.746.001,32	
1.01.03.01	PI SALDOS DISPONIBLES	100.000,00	0,00	0,00	100.000,00	
1.01.03.02	PI DEUDORES OBRA	400.000,00	20.377,42	106.695,96	293.304,04	
1.01.03.03	PI INGRESOS SUMINISTRO DE AGUA POTABLE	8.000.000,00	479.504,11	3.088.642,46	4.911.357,54	
1.01.03.04	PI INGRESOS EMISION CEDULONES SUMINISTRO AGUA	800.000,00	80.917,39	464.497,22	335.502,78	
1.01.03.05	PI AP.FRENTISTAS CRED. BID P/CED. PROPIEDAD	90.000,00	672,76	4.163,04	85.836,96	
1.01.03.06	PI INGRESOS VARIOS	20.000,00	0,00	0,00	20.000,00	
1.02	PT DE OTRAS JURISDICCIONES	118.059.000,00	10.151,73	26.516.164,25	91.542.835,75	
1.02.01	PT PARTICIP. EN IMP. PROV. Y MAC.	75.500.000,00	0,00	22.847.016,69	52.752.983,31	
1.02.01.01	PT COPARTICIPACION IMPPOSITIVA	65.000.000,00	0,00	19.759.309,08	45.240.690,92	
1.02.01.01.01	PI COPARTICIPACION IMPPOSITIVA AÑO 2019	60.000.000,00	0,00	16.628.656,06	43.371.343,94	
1.02.01.01.02	PI COPARTICIPACION IMPPOSITIVA DE EJER. ANTER.	3.000.000,00	0,00	2.408.578,11	591.421,89	
1.02.01.01.03	PI FASAMU	2.000.000,00	0,00	722.074,91	1.277.925,09	
1.02.01.02	PT FO.FIN.DES. LEY 7850 Y MODIF.	10.600.000,00	0,00	3.087.707,61	7.512.292,39	
1.02.01.02.01	PI FO.FIN.DES. AÑO 2019	8.000.000,00	0,00	2.087.269,49	5.912.730,51	
1.02.01.02.02	PI FO.FIN.DES. DE EJERCICIOS ANTERIORES	750.000,00	0,00	490.903,44	259.096,56	
1.02.01.02.03	PI FODEMEEP	1.800.000,00	0,00	509.534,68	1.090.465,32	
1.02.01.02.04	PI FOMMEP	250.000,00	0,00	0,00	250.000,00	
1.02.02	PT APORTES NO REINTEGRABLES	36.500.000,00	8.048,81	2.464.341,43	34.035.658,57	
1.02.02.01	PT APORTES PLEJERC. OBRAS EN COPARTICIPAC.	7.800.000,00	8.048,81	140.395,41	7.659.604,59	
1.02.02.01.01	PI CAMINOS RURALES	300.000,00	0,00	0,00	300.000,00	
1.02.02.01.02	PI FONDO FEDERAL SOLIDARIO	1.500.000,00	0,00	112.019,06	1.387.980,94	
1.02.02.01.03	PI PAVIMENTO ARTICULADO	5.000.000,00	8.048,81	28.376,35	4.971.623,65	
1.02.02.01.04	PI PARQUE INDUSTRIAL	1.000.000,00	0,00	0,00	1.000.000,00	
1.02.02.02	PT SUBVENCIONES Y SUBSIDIOS PROV. Y MAC.	28.700.000,00	0,00	2.323.946,02	26.376.053,98	
1.02.02.02.01	PI AYUDA DEL TESORO PROVINCIAL (ATP)	8.800.000,00	0,00	1.492.275,66	7.307.724,34	
1.02.02.02.02	PI AYUDA DEL TESORO NACIONAL (ATN)	19.000.000,00	0,00	718.390,36	18.281.609,64	
1.02.02.02.03	PI PROGR. NAC. MUN. Y COM. SALUDABLES PNMCS	900.000,00	0,00	113.280,00	786.720,00	
1.02.03	PT OTROS INGRESOS DE OTRAS JURIS.	5.959.000,00	2.102,92	1.204.806,13	4.754.193,87	
1.02.03.01	PT DIRECCION DE VIVIENDAS (EX-IPV)	100.000,00	2.102,92	20.570,73	79.429,27	
1.02.03.01.01	PI PLAN FLA.PROP.-CASA PROPIA MUNICIPAL-	100.000,00	2.102,92	20.570,73	79.429,27	
1.02.03.02	PT FONDOS PROVENIENTES DEL SMAS	5.859.000,00	0,00	1.184.235,40	4.674.764,60	
1.02.03.02.01	PI GUARDERIA INFANTIL AÑO 2019	1.500.000,00	0,00	0,00	1.500.000,00	
1.02.03.02.02	PI HOGAR DE ANCIANOS AÑO 2019	900.000,00	0,00	284.993,38	635.006,62	
1.02.03.02.03	PI OTROS INGRESOS POR ASISTENCIA SOCIAL	800.000,00	0,00	0,00	800.000,00	
1.02.03.02.04	PI PAICOR	2.000.000,00	0,00	769.799,02	1.230.200,98	
1.02.03.02.05	PI PLAN NACER	359.000,00	0,00	149.443,00	209.557,00	
1.02.03.02.06	PI BOLETO EDUCATIVO GRATUITO	300.000,00	0,00	0,00	300.000,00	
2	PT INGRESOS DE CAPITAL	50.101.000,00	717.442,30	22.110.534,61	27.990.465,39	
2.01	PT USO DEL CREDITO	28.500.000,00	0,00	3.898.741,00	24.601.259,00	
2.01.01	PT DE INSTITUCIONES BANCARIAS	2.500.000,00	0,00	0,00	2.500.000,00	



ANGEL A. BEVILACQUA
Intendente de Noefinger

ROSANA BAROLO
Secretaria Ejecutiva y Finanzas

Transporte 203.547.000,00 3.401.842,85 52.638.399,92 151.970.096,47 1.061.496,39



Municipalidad de Noetinger

EJECUCION PRESUPUESTARIA INGRESOS

Periodo: 01/06/2019 al 28/06/2019

CUENTA	CONCEPTO	PRESUPUESTADO	RECAUDADO EN PERIODO	RECAUDADO ACUMULADO	RECAUDADO EN MENOS	RECAUDADO EN MAS
2.01.01.01	PI ENTIDADES FINANCIERAS	2.500.000,00	0,00	0,00	2.500.000,00	
2.01.02	PT DE OTRAS INSTITUCIONES	26.000.000,00	0,00	3.898.741,00	22.101.259,00	
2.01.02.01	PI OTROS CREDITOS - FONDO PERMANENTE	1.000.000,00	0,00	3.898.741,00		2.898.741,00
2.01.02.02	PI CREDITO ENOSA CLOACAS	25.000.000,00	0,00	0,00	25.000.000,00	
2.02	PT REEMBOLSO DE PRESTAMO	3.800.000,00	178.860,31	1.821.019,72	1.978.980,28	
2.02.01	PT DE FRENTELISTAS Y BENEFICIARIOS DE OBRAS	1.100.000,00	161.563,90	1.085.325,01	14.674,99	
2.02.01.01	PI REINTEGROS PLANES DE VIVIENDAS	500.000,00	30.381,69	250.548,61	249.451,39	
2.02.01.02	PI REINTEGRO PLAN DE VIVIENDA TECHO DIGNO	600.000,00	131.182,21	834.776,40		234.776,40
2.02.02	PT DE OTROS PRESTAMOS	2.700.000,00	17.296,41	735.694,71	1.964.305,29	
2.02.02.01	PI REINTEGROS VARIOS	700.000,00	0,00	290,00	699.710,00	
2.02.02.02	PI REINTEGRO OBRA SOCIAL CENTRO DE SALUD	2.000.000,00	17.296,41	735.404,71	1.264.595,29	
2.03	PT VENTAS DE BIENES PATRIMONIALES	2.601.000,00	538.581,99	2.685.553,28		84.553,28
2.03.01	PT BIENES MUEBLES	1.101.000,00	38.179,83	385.366,43	715.633,57	
2.03.01.01	PI VENTAS VARIAS DE BIENES MUEBLES	101.000,00	0,00	55.000,00	46.000,00	
2.03.01.02	PI VENTAS DE CHAPAS PATENTES, CARNET, ETC.	1.000.000,00	38.179,83	330.366,43	669.633,57	
2.03.02	PT BIENES INMUEBLES	1.500.000,00	500.402,16	2.300.186,85		800.186,85
2.03.02.01	PI VENTAS DE TERRENOS	1.500.000,00	500.402,16	2.300.186,85		800.186,85
2.04	PT OTROS INGRESOS DE CAPITAL	15.200.000,00	0,00	13.705.220,61	1.494.779,39	
2.04.01	PI INGRESOS VARIOS	0,00	0,00	0,00		
2.04.02	PT EXCEDENTE LIQ. DE EJ. ANTERIOR	15.200.000,00	0,00	13.705.220,61	1.494.779,39	
2.04.02.01	PI CAJA	1.200.000,00	0,00	520.038,57	679.961,43	
2.04.02.02	PI BANCOS	14.000.000,00	0,00	13.185.182,04	814.817,96	
2.04.02.03	PI INVERSIONES FINANCIERAS	0,00	0,00	0,00		
3	PT NO CLASIFICADOS	12.352.000,00	1.023.274,52	4.506.218,49	7.845.781,51	
3.01	PT CUENTAS DE ORDEN	12.352.000,00	1.023.274,52	4.506.218,49	7.845.781,51	
3.01.01	PT POR TRABAJOS PUBLICOS	1.000,00	0,00	0,00	1.000,00	
3.01.01.01	PI GARANTIA DE LICITACIONES	1.000,00	0,00	0,00	1.000,00	
3.01.02	PT OTRAS CAUSAS	12.351.000,00	1.023.274,52	4.506.218,49	7.844.781,51	
3.01.02.01	PI RET. 18% JUBILACION - APORTE PAERSONAL	8.000.000,00	692.469,94	2.935.398,85	5.064.601,15	
3.01.02.02	PI RET. 4,5% APROSO - APORTE PERSONAL -	2.200.000,00	204.609,35	940.571,06	1.259.428,94	
3.01.02.03	PI RETENCION SEGURO DE VIDA OBLIGATORIO	200.000,00	8.114,07	49.857,54	150.142,46	
3.01.02.04	PI RETENCION GREMIAL - APORTE PERSONAL	820.000,00	77.901,20	335.497,64	484.502,36	
3.01.02.05	PI OTRAS RETENCIONES - APORTE PERSONAL	730.000,00	40.179,96	244.893,40	485.106,60	
3.01.02.06	PI DIREC.GRAL. DE RENTAS - INGRESOS BRUTOS	1.000,00	0,00	0,00	1.000,00	
3.01.02.07	PI ANTICIPOS DE SUELDOS	400.000,00	0,00	0,00	400.000,00	
TOTAL		266.000.000,00	5.142.559,67	79.256.153,02	191.740.047,62	4.995.200,64

ROSANA BAROLO
Secretaria Ecología y Finanzas



ANGEL A. BEVILACQUA
Intendente de Noetinger





EJECUCION PRESUPUESTARIA EGRESOS

Fecha Impresión: 03/07/2019

Periodo: 01/06/2019 al 28/06/2019

CUENTA	CONCEPTO	PRESUPUESTO AUTORIZADO	COMPROMETIDO EN PERIODO	COMPROMETIDO ACUMULADO	CREDITO DISPONIBLE	ORDENADO A PAGAR EN PER.	ORDENADO A PAGAR ACUM.	PAGADO EN PERIODO	PAGADO ACUMULADO	A PAGAR
1	EROGACIONES CORRIENTES	135.105.000,00	8.094.251,41	47.986.121,63	87.118.878,37	8.094.251,41	47.986.121,63	8.196.656,31	47.936.644,10	549.677,53
1.01	FUNCIONAMIENTO	92.934.000,00	6.886.437,03	33.076.740,48	69.857.259,52	6.886.437,03	33.076.740,48	6.323.955,31	32.827.748,42	248.992,06
1.01.01	PERSONAL	65.318.000,00	4.500.148,10	22.802.778,57	42.515.221,43	4.500.148,10	22.802.778,57	4.500.148,10	22.802.778,57	0,00
1.01.01.01	AUTORIDADES SUPER. Y PERS. PERM	47.134.030,00	3.823.495,86	18.695.336,22	28.638.693,78	3.823.495,86	18.695.336,22	3.823.495,86	18.695.336,22	0,00
1.01.01.01.01	SUELDOS BASICOS	13.454.155,65	994.285,41	5.671.573,11	7.782.582,54	994.285,41	5.671.573,11	994.285,41	5.671.573,11	0,00
1.01.01.01.01.01	INTENDENTE	634.028,25	47.141,84	265.708,54	368.317,71	47.141,84	265.708,54	47.141,84	265.708,54	0,00
1.01.01.01.01.02	SECRETARIOS	1.716.625,01	127.636,44	719.405,37	997.219,64	127.636,44	719.405,37	127.636,44	719.405,37	0,00
1.01.01.01.01.03	DIRECTORES	1.688.147,33	123.648,56	696.928,81	991.218,52	123.648,56	696.928,81	123.648,56	696.928,81	0,00
1.01.01.01.01.04	PERSONAL ADMINISTRATIVO	2.192.842,85	149.512,34	880.714,74	1.312.128,11	149.512,34	880.714,74	149.512,34	880.714,74	0,00
1.01.01.01.01.04.01	AUXILIAR	326.995,15	25.019,54	141.019,24	185.975,91	25.019,54	141.019,24	25.019,54	141.019,24	0,00
1.01.01.01.01.04.02	SUPERIOR JERARQUICO	1.053.076,12	78.195,42	440.737,80	612.280,32	78.195,42	440.737,80	78.195,42	440.737,80	0,00
1.01.01.01.01.04.03	PERSONAL INSPECTORES DE CONTROL	813.128,58	46.297,38	298.957,70	514.171,88	46.297,38	298.957,70	46.297,38	298.957,70	0,00
1.01.01.01.01.05	MAESTRANZ MANTEN Y SERV.GRALES	747.231,07	68.088,75	383.680,22	363.570,95	68.088,75	383.680,22	68.088,75	383.680,22	0,00
1.01.01.01.01.05.01	AUXILIAR	0,00	0,00	0,00	0,00	0,00	0,00	0,00	0,00	0,00
1.01.01.01.01.05.02	SUPERIOR JERARQUICO	178.634,94	25.784,40	145.330,25	33.204,69	25.784,40	145.330,25	25.784,40	145.330,25	0,00
1.01.01.01.01.05.03	EJECUCION	668.896,13	42.284,35	238.329,97	330.366,16	42.284,35	238.329,97	42.284,35	238.329,97	0,00
1.01.01.01.01.06	AGRUPAMIENTO ASISTENCIAL	4.645.982,72	355.961,42	2.011.590,61	2.634.372,11	355.961,42	2.011.590,61	355.961,42	2.011.590,61	0,00
1.01.01.01.01.06.01	AUXILIAR	999.987,70	85.124,79	485.567,17	514.120,53	85.124,79	485.567,17	85.124,79	485.567,17	0,00
1.01.01.01.01.06.02	SUPERIOR JERARQUICO	2.458.333,68	181.554,06	1.026.430,79	1.430.802,89	181.554,06	1.026.430,79	181.554,06	1.026.430,79	0,00
1.01.01.01.01.06.03	EJECUCION	1.187.241,34	88.282,57	497.592,65	699.748,69	88.282,57	497.592,65	88.282,57	497.592,65	0,00
1.01.01.01.01.07	AGROPAMIENTO ASISTENCIAL	1.453.975,95	94.403,41	556.239,55	897.675,80	94.403,41	556.239,55	94.403,41	556.239,55	0,00
1.01.01.01.01.07.01	EJECUCION	165.414,31	12.299,07	69.322,03	98.092,28	12.299,07	69.322,03	12.299,07	69.322,03	0,00
1.01.01.01.01.07.02	AUXILIAR	889.996,54	52.451,52	319.783,46	569.907,08	52.451,52	319.783,46	52.451,52	319.783,46	0,00
1.01.01.01.01.07.03	SUPERIOR JERARQUICO	396.670,50	29.652,82	167.134,06	231.576,44	29.652,82	167.134,06	29.652,82	167.134,06	0,00
1.01.01.01.01.08	PROFESIONAL DE SANIDAD	0,00	0,00	0,00	0,00	0,00	0,00	0,00	0,00	0,00
1.01.01.01.01.08.01	EJECUCION	0,00	0,00	0,00	0,00	0,00	0,00	0,00	0,00	0,00
1.01.01.01.01.08.02	AUXILIAR	0,00	0,00	0,00	0,00	0,00	0,00	0,00	0,00	0,00
1.01.01.01.01.08.03	SUPERIOR JERARQUICO	0,00	0,00	0,00	0,00	0,00	0,00	0,00	0,00	0,00
1.01.01.01.01.09	ASISTENCIAL DE ENFERMERIA	375.405,07	27.912,55	157.325,27	216.079,80	27.912,55	157.325,27	27.912,55	157.325,27	0,00
1.01.01.01.01.09.01	EJECUCION	0,00	0,00	0,00	0,00	0,00	0,00	0,00	0,00	0,00
1.01.01.01.01.09.02	AUXILIAR	175.999,82	13.086,14	73.798,24	102.241,58	13.086,14	73.798,24	13.086,14	73.798,24	0,00
1.01.01.01.01.09.03	SUPERIOR JERARQUICO	199.405,25	14.826,41	83.567,03	115.638,22	14.826,41	83.567,03	14.826,41	83.567,03	0,00
1.01.01.01.01.09.04	ADICIONALES Y SUPLEM. VARIOS	21.429.746,50	1.546.630,55	8.730.524,88	12.699.233,72	1.546.630,55	8.730.524,88	1.546.630,55	8.730.524,88	0,00
1.01.01.01.01.02.01	ANTIGUEDAD	6.205.009,44	456.735,67	2.627.967,51	3.577.041,83	456.735,67	2.627.967,51	456.735,67	2.627.967,51	0,00
1.01.01.01.01.02.02	TITULOS	1.595.239,27	114.149,87	643.390,22	891.849,05	114.149,87	643.390,22	114.149,87	643.390,22	0,00
1.01.01.01.01.02.03	RESPONSABILIDAD JERARQUICA	1.055.989,51	85.308,55	483.128,83	572.260,78	85.308,55	483.128,83	85.308,55	483.128,83	0,00
1.01.01.01.01.02.04	RESPONSABILIDAD TECNICA	1.621.874,02	117.596,98	672.690,04	949.183,98	117.596,98	672.690,04	117.596,98	672.690,04	0,00
1.01.01.01.01.02.05	QUERANTO DE CAJA	121.428,72	8.292,92	46.741,87	74.686,85	8.292,92	46.741,87	8.292,92	46.741,87	0,00
1.01.01.01.01.02.06	ADICIONAL 20%	0,00	0,00	0,00	0,00	0,00	0,00	0,00	0,00	0,00
1.01.01.01.01.02.07	OTROS SUPLEMENTOS	9.037.767,27	600.774,11	3.221.424,45	5.816.342,82	600.774,11	3.221.424,45	600.774,11	3.221.424,45	0,00
1.01.01.01.01.02.08	ADIC.P/DEDICACION ESPECIAL	0,00	0,00	0,00	0,00	0,00	0,00	0,00	0,00	0,00
1.01.01.01.01.02.09	ADIC.H.CONCEJO DELIBERANTE	153.040,27	11.379,03	64.136,34	88.903,93	11.379,03	64.136,34	11.379,03	64.136,34	0,00
1.01.01.01.01.02.10	PRESENTISMO Y PUNTUALIDAD	1.700.000,00	154.393,42	971.045,82	728.954,48	154.393,42	971.045,82	154.393,42	971.045,82	0,00
1.01.01.01.01.03	SUELDO ANUAL COMPLEMENTARIO	2.906.592,02	1.166.943,64	1.175.399,16	1.731.592,86	1.166.943,64	1.175.399,16	1.166.943,64	1.175.399,16	0,00
	Transporte	34.883.904,25	2.542.915,96	14.402.097,99	20.481.806,26	2.542.915,96	14.402.097,99	2.542.915,96	14.402.097,99	0,00





Municipalidad de Noetinger

EJECUCION PRESUPUESTARIA EGRESOS

Página 2
Fecha Impresión: 03/07/2019

Periodo: 01/06/2019 al 28/06/2019

Cuenta	Concepto	Presupuesto		Comprometido		Credito Disponible		Ordenado a Pagar en Per.		Ordenado a Pagar Acum.		Pagado en Periodo		Pagado Acumulado		A Pagar
		Autorizado	En Periodo	En Periodo	Acumulado	Disponible	Pagar en Per.	Pagar Acum.	En Periodo	Pagado Acumulado	En Periodo	Pagado Acumulado	En Periodo	Pagado Acumulado		
1.01.01.01.03.01	PI AGUINALDO AL PERSONAL PERMANENTE	2.906.992,02	1.166.943,64	1.175.399,16	1.731.692,86	1.166.943,64	1.175.399,16	1.166.943,64	1.175.399,16	1.166.943,64	1.175.399,16	1.166.943,64	1.175.399,16	0,00	0,00	0,00
1.01.01.01.04	PT APOORTE PATRONAL JUBILATORIO	6.046.645,40	0,00	1.335.150,86	4.211.392,54	0,00	1.335.150,86	0,00	1.335.150,86	0,00	1.335.150,86	0,00	1.335.150,86	0,00	0,00	0,00
1.01.01.01.04.01	PI APOORTE 16% JUBILA.C.PERS.PERM.	6.046.645,40	0,00	1.335.150,86	4.211.392,54	0,00	1.335.150,86	0,00	1.335.150,86	0,00	1.335.150,86	0,00	1.335.150,86	0,00	0,00	0,00
1.01.01.01.05	PT APOORTE PATRON.PI/OBRAS SOCIAL	3.212.690,33	103.284,26	1.162.149,21	2.050.441,12	103.284,26	1.162.149,21	103.284,26	1.162.149,21	103.284,26	1.162.149,21	103.284,26	1.162.149,21	0,00	0,00	0,00
1.01.01.01.05.01	PI FONDO MEDICO ASISTENCIAL APROSS	1.700.990,33	0,00	539.645,18	1.161.045,15	0,00	539.645,18	0,00	539.645,18	0,00	539.645,18	0,00	539.645,18	0,00	0,00	0,00
1.01.01.01.05.02	PI SEGURO AL PERSONAL A.R.T.Y.FFE	1.512.000,00	103.284,26	622.604,03	889.396,97	103.284,26	622.604,03	103.284,26	622.604,03	103.284,26	622.604,03	103.284,26	622.604,03	0,00	0,00	0,00
1.01.01.01.06	PT SUPLENCIAS Y LICENCIAS	84.000,00	10.352,00	20.539,00	63.461,00	10.352,00	20.539,00	10.352,00	20.539,00	10.352,00	20.539,00	10.352,00	20.539,00	0,00	0,00	0,00
1.01.01.01.06.01	PI SUPLENCIAS Y LICENCIAS	84.000,00	10.352,00	20.539,00	63.461,00	10.352,00	20.539,00	10.352,00	20.539,00	10.352,00	20.539,00	10.352,00	20.539,00	0,00	0,00	0,00
1.01.01.02	PT PERSONAL TEMPORARIO	2.283.700,94	135.436,99	853.331,40	1.430.369,54	135.436,99	853.331,40	135.436,99	853.331,40	135.436,99	853.331,40	135.436,99	853.331,40	0,00	0,00	0,00
1.01.01.02.01	PI PERSONAL CONTRATADO	2.283.700,94	135.436,99	853.331,40	1.430.369,54	135.436,99	853.331,40	135.436,99	853.331,40	135.436,99	853.331,40	135.436,99	853.331,40	0,00	0,00	0,00
1.01.01.02.02	PT ADICIONALES Y SUPLEM. VARIOS	46.801,94	2.786,83	16.714,98	30.086,96	2.786,83	16.714,98	2.786,83	16.714,98	2.786,83	16.714,98	2.786,83	16.714,98	0,00	0,00	0,00
1.01.01.02.02.01	PI ADICIONALES Y SUPLEM. VARIOS	46.801,94	2.786,83	16.714,98	30.086,96	2.786,83	16.714,98	2.786,83	16.714,98	2.786,83	16.714,98	2.786,83	16.714,98	0,00	0,00	0,00
1.01.01.02.03	PT JORNALIZADOS -TAREAS CONSER.Y MANTEN.-	1.464.059,52	96.104,18	553.918,04	910.141,48	96.104,18	553.918,04	96.104,18	553.918,04	96.104,18	553.918,04	96.104,18	553.918,04	0,00	0,00	0,00
1.01.01.02.03.01	PI JORNALIZADOS -TAREAS CONSER.Y MANTEN.-	1.464.059,52	96.104,18	553.918,04	910.141,48	96.104,18	553.918,04	96.104,18	553.918,04	96.104,18	553.918,04	96.104,18	553.918,04	0,00	0,00	0,00
1.01.01.02.04	PT SUELDO ANUAL COMPLEMENTARIO	316.213,53	126.799,38	164.950,50	151.263,03	126.799,38	164.950,50	126.799,38	164.950,50	126.799,38	164.950,50	126.799,38	164.950,50	0,00	0,00	0,00
1.01.01.02.04.01	PI AGUINALDO AL PERSONAL TEMPORARIO	316.213,53	126.799,38	164.950,50	151.263,03	126.799,38	164.950,50	126.799,38	164.950,50	126.799,38	164.950,50	126.799,38	164.950,50	0,00	0,00	0,00
1.01.01.02.05	PT APOORTE PATRONAL JUBILATORIO	657.724,15	0,00	265.899,55	391.824,60	0,00	265.899,55	0,00	265.899,55	0,00	265.899,55	0,00	265.899,55	0,00	0,00	0,00
1.01.01.02.05.01	PI APOORTE PATR. 16% JUBILACION	657.724,15	0,00	265.899,55	391.824,60	0,00	265.899,55	0,00	265.899,55	0,00	265.899,55	0,00	265.899,55	0,00	0,00	0,00
1.01.01.02.06	PT APOORTE MEDICO ASISTENCIAL APROSS	386.584,92	15.094,11	226.665,86	159.919,06	15.094,11	226.665,86	15.094,11	226.665,86	15.094,11	226.665,86	15.094,11	226.665,86	0,00	0,00	0,00
1.01.01.02.06.01	PI FONDO MEDICO ASISTENCIAL APROSS	386.584,92	15.094,11	226.665,86	159.919,06	15.094,11	226.665,86	15.094,11	226.665,86	15.094,11	226.665,86	15.094,11	226.665,86	0,00	0,00	0,00
1.01.01.02.06.02	PI SEGUROS AL PERSONAL - ART Y FFE	201.600,00	15.094,11	85.134,78	116.465,22	15.094,11	85.134,78	15.094,11	85.134,78	15.094,11	85.134,78	15.094,11	85.134,78	0,00	0,00	0,00
1.01.01.03	PT SALARIO FAMILIAR	1.582.398,41	129.003,00	821.645,00	760.713,41	129.003,00	821.645,00	129.003,00	821.645,00	129.003,00	821.645,00	129.003,00	821.645,00	0,00	0,00	0,00
1.01.01.03.01	PI SALARIO FAMILIAR	1.582.398,41	129.003,00	821.645,00	760.713,41	129.003,00	821.645,00	129.003,00	821.645,00	129.003,00	821.645,00	129.003,00	821.645,00	0,00	0,00	0,00
1.01.01.04	PT SERVICIOS EXTRAORDINARIOS	1.582.398,41	129.003,00	821.645,00	760.713,41	129.003,00	821.645,00	129.003,00	821.645,00	129.003,00	821.645,00	129.003,00	821.645,00	0,00	0,00	0,00
1.01.01.04.01	PI SERVICIOS EXTRAORDINARIOS	1.582.398,41	129.003,00	821.645,00	760.713,41	129.003,00	821.645,00	129.003,00	821.645,00	129.003,00	821.645,00	129.003,00	821.645,00	0,00	0,00	0,00
1.01.01.05	PT ASIST.SOCIAL AL PERSONAL	2.114.626,59	143.778,75	1.066.603,80	1.048.022,79	143.778,75	1.066.603,80	143.778,75	1.066.603,80	143.778,75	1.066.603,80	143.778,75	1.066.603,80	0,00	0,00	0,00
1.01.01.05.01	PI ASIST.SOCIAL AL PERSONAL	2.114.626,59	143.778,75	1.066.603,80	1.048.022,79	143.778,75	1.066.603,80	143.778,75	1.066.603,80	143.778,75	1.066.603,80	143.778,75	1.066.603,80	0,00	0,00	0,00
1.01.01.05.01.01	PI ASIST.SOCIAL AL PERSONAL	308.000,00	27.650,00	305.460,02	2.539,98	27.650,00	305.460,02	27.650,00	305.460,02	27.650,00	305.460,02	27.650,00	305.460,02	0,00	0,00	0,00
1.01.01.05.01.01	PI ASIST.SOCIAL AL PERSONAL	308.000,00	27.650,00	305.460,02	2.539,98	27.650,00	305.460,02	27.650,00	305.460,02	27.650,00	305.460,02	27.650,00	305.460,02	0,00	0,00	0,00
1.01.01.06	PT CRED.ADIC.P/REF.DE PARTIDAS	5.874.000,00	0,00	5.874.000,00	5.874.000,00	0,00	5.874.000,00	0,00	5.874.000,00	0,00	5.874.000,00	0,00	5.874.000,00	0,00	0,00	0,00
1.01.01.06.01	PI CRED.ADIC.P/REF.DE PARTIDAS	5.874.000,00	0,00	5.874.000,00	5.874.000,00	0,00	5.874.000,00	0,00	5.874.000,00	0,00	5.874.000,00	0,00	5.874.000,00	0,00	0,00	0,00
1.01.01.07	PT DEUDA PERSONAL EJERC.ANTER.	3.150.000,00	0,00	3.150.000,00	3.150.000,00	0,00	3.150.000,00	0,00	3.150.000,00	0,00	3.150.000,00	0,00	3.150.000,00	0,00	0,00	0,00
1.01.01.07.01	PI DEUDA PERSONAL EJERC.ANTER.	3.150.000,00	0,00	3.150.000,00	3.150.000,00	0,00	3.150.000,00	0,00	3.150.000,00	0,00	3.150.000,00	0,00	3.150.000,00	0,00	0,00	0,00
1.01.01.07.01.01	PI DEUDAS AL PERSONAL DE EJ.ANTER.	2.000.000,00	0,00	2.000.000,00	2.000.000,00	0,00	2.000.000,00	0,00	2.000.000,00	0,00	2.000.000,00	0,00	2.000.000,00	0,00	0,00	0,00
1.01.01.07.01.02	PI DEUDAS AL PERSONAL DE EJ.ANTER.	1.150.000,00	0,00	1.150.000,00	1.150.000,00	0,00	1.150.000,00	0,00	1.150.000,00	0,00	1.150.000,00	0,00	1.150.000,00	0,00	0,00	0,00
1.01.02	PT BIENES DE CONSUMO	9.390.000,00	376.982,34	6.129.859,78	3.260.140,22	376.982,34	6.129.859,78	376.982,34	6.129.859,78	376.982,34	6.129.859,78	376.982,34	6.129.859,78	190.053,94	190.053,94	0,00
1.01.02.01	PI COMUSTIBLE Y LUBRICANTES	3.900.000,00	127.400,48	1.491.418,09	2.408.581,91	127.400,48	1.491.418,09	127.400,48	1.491.418,09	127.400,48	1.491.418,09	127.400,48	1.491.418,09	0,00	0,00	0,00
1.01.02.02	PI ADQUISICION DE REPUESTOS EN GRAL.	890.000,00	43.323,84	529.980,89	360.519,11	43.323,84	529.980,89	43.323,84	529.980,89	43.323,84	529.980,89	43.323,84	529.980,89	94.052,32	94.052,32	0,00
1.01.02.03	PI ADQUISICION DE CUBIERTAS Y CAMARAS	400.000,00	0,00	111.330,00	288.670,00	0,00	111.330,00	0,00	111.330,00	0,00	111.330,00	0,00	111.330,00	0,00	0,00	0,00
1.01.02.04	PI OTROS (CONSUMO)	1.000.000,00	60.627,97	442.063,13	557.936,87	60.627,97	442.063,13	60.627,97	442.063,13	60.627,97	442.063,13	60.627,97	442.063,13	23.602,84	23.602,84	0,00
1.01.02.05	PI UTILES,LIBROS,IMPRESOS Y PAPELERIA	350.000,00	21.881,27	127.509,43	222.490,57	21.881,27	127.509,43	21.881,27	127.509,43	21.881,27	127.509,43	21.881,27	127.509,43	13.111,31	13.111,31	0,00
Transporte		71.868.000,00	4.753.381,66	25.504.780,11	46.363.219,89	4.753.381,66	25.504.780,11	4.753.381,66	25.504.780,11	4.753.381,66	25.504.780,11	4.753.381,66	25.504.780,11	130.766,47	130.766,47	0,00

ANGELA BEVILACQUA
Intendente de Noetinger

ROSANA BAROLO
Secretaria Económica y Finanzas





EJECUCION PRESUPUESTARIA EGRESOS

Periodo: 01/06/2019 al 28/06/2019

CUENTA	CONCEPTO	PRESUPUESTO AUTORIZADO	COMPROMETIDO EN PERIODO	COMPROMETIDO ACUMULADO	CREDITO DISPONIBLE	ORDENADO A PAGAR EN PER.	ORDENADO A PAGAR ACUM.	PAGADO EN PERIODO	PAGADO ACUMULADO	A PAGAR
1.01.02.06	PI MATERIAL P/CONSERV Y MANTENIMIENTO	350.000,00	9.873,07	89.680,46	260.319,54	9.873,07	89.680,46	10.279,28	89.680,46	0,00
1.01.02.07	PI INDUMENTARIA Y PROTECCION AL PERSONAL	700.000,00	108.875,71	367.507,21	332.492,79	108.875,71	367.507,21	89.578,24	348.209,74	19.297,47
1.01.02.08	PI DEUDAS POR BIENES DE CONSUMOS DE EJER. ANTER.	450.000,00	0,00	70.951,01	379.048,99	0,00	70.951,01	1.542,75	70.951,01	0,00
1.01.02.09	PI GASTOS CONSUMO APOYO SEGURIDAD	150.000,00	5.000,00	30.000,00	120.000,00	5.000,00	30.000,00	10.000,00	30.000,00	0,00
1.01.02.10	PI CRED. ADIC. PARA REF. DE PARTIDAS	1.200.000,00	0,00	0,00	1.200.000,00	0,00	0,00	0,00	0,00	0,00
1.01.03	PT SERVICIOS	18.226.000,00	1.009.306,59	7.013.821,69	11.212.178,31	1.009.306,59	7.013.821,69	1.086.128,52	6.914.893,57	98.328,12
1.01.03.01	PI CONSUMO DE ENERGIA ELECTRICA	820.000,00	176.535,01	698.719,80	221.280,20	176.535,01	698.719,80	176.535,01	698.719,80	0,00
1.01.03.02	PI VIATICOS Y MOVILIDAD	660.000,00	18.751,71	445.672,41	404.327,59	18.751,71	445.672,41	18.751,71	445.672,41	0,00
1.01.03.03	PI GASTOS DE IMPRENTA Y REPRODUCCION	540.000,00	0,00	196.984,50	344.015,40	0,00	196.984,50	2.700,00	196.984,50	0,00
1.01.03.04	PI CONSERVACIONES Y REPARACIONES	1.800.000,00	35.460,00	656.085,26	1.233.914,74	35.460,00	656.085,26	59.814,58	485.735,48	80.348,78
1.01.03.05	PI ALUMBRADO PUBLICO	4.300.000,00	439.092,54	1.938.148,51	2.361.851,49	439.092,54	1.938.148,51	439.092,54	1.938.148,51	0,00
1.01.03.06	PI COMISIONES Y SEGUROS (VEHICULOS Y MAQUIN.)	425.000,00	4.112,00	208.097,82	216.902,18	4.112,00	208.097,82	28.832,26	208.097,82	0,00
1.01.03.07	PI OTROS (SERVICIOS)	4.800.000,00	288.281,22	2.419.127,77	2.380.872,23	288.281,22	2.419.127,77	319.826,22	2.099.349,44	13.078,33
1.01.03.08	PI HONORARIOS PROFESIONALES	900.000,00	0,00	319.636,00	580.364,00	0,00	319.636,00	0,00	319.636,00	0,00
1.01.03.09	PI GASTOS HONORABLE CONCEJO DELIBERANTE	280.000,00	0,00	17.933,00	242.067,00	0,00	17.933,00	0,00	17.933,00	0,00
1.01.03.10	PI GASTOS JUDICIALES E INDEMNIZACIONES	200.000,00	0,00	5.700,00	194.300,00	0,00	5.700,00	0,00	5.700,00	0,00
1.01.03.11	PI GASTOS HONORABLES TRIBUNAL DE CUENTAS	91.000,00	0,00	16.712,00	74.288,00	0,00	16.712,00	0,00	16.712,00	0,00
1.01.03.12	PI DEUDAS P/SERV.DE EJERC.ANTERIORES	400.000,00	0,00	69.248,13	330.751,87	0,00	69.248,13	0,00	69.248,13	0,00
1.01.03.13	PI GASTOS POR PUBLICIDAD Y PROPAGANDA	320.000,00	48.974,01	124.938,99	195.061,01	48.974,01	195.061,01	46.474,00	189.587,00	5.500,01
1.01.03.14	PI GASTOS FUNCIONAMIENTO ESCENARIO	100.000,00	0,00	16.639,38	83.304,62	0,00	16.639,38	0,00	16.639,38	0,00
1.01.03.15	PI CREDITO ADIC. P/REF. DE PARTIDAS	2.420.000,00	0,00	0,00	2.420.000,00	0,00	0,00	0,00	0,00	0,00
1.02	PT OTROS FUNCIONAMIENTOS	23.207.000,00	1.066.740,53	7.231.589,44	15.475.410,56	1.066.740,53	7.231.589,44	1.149.008,58	7.564.302,48	167.288,96
1.02.04	PT AGUA POTABLE	5.877.000,00	307.583,78	1.896.122,54	3.980.877,46	307.583,78	1.896.122,54	418.801,52	1.540.919,85	55.202,69
1.02.04.01	PT INVERSIONES OBRA AGUA POTABLE	1.752.000,00	36.297,17	36.297,17	1.715.702,83	36.297,17	36.297,17	0,00	0,00	36.297,17
1.02.04.01.01	PI OBRA AGUA POTABLE	1.200.000,00	36.297,17	36.297,17	1.163.702,83	36.297,17	36.297,17	0,00	0,00	36.297,17
1.02.04.01.01.01	PI EXTENSION TANQUE	100.000,00	0,00	0,00	100.000,00	0,00	0,00	0,00	0,00	0,00
1.02.04.01.01.02	PI REEMPLAZO MEDIDORES	100.000,00	36.297,17	36.297,17	63.702,83	36.297,17	36.297,17	0,00	0,00	36.297,17
1.02.04.01.01.03	PI MUEBLES Y UTILES	1.000,00	0,00	0,00	1.000,00	0,00	0,00	0,00	0,00	0,00
1.02.04.01.02	PT MUEBLES Y UTILES	1.000,00	0,00	0,00	1.000,00	0,00	0,00	0,00	0,00	0,00
1.02.04.01.03	PT MAQUINARIAS Y HERRAMIENTAS	200.000,00	0,00	0,00	200.000,00	0,00	0,00	0,00	0,00	0,00
1.02.04.01.03.01	PI MAQUINARIAS Y HERRAMIENTAS	200.000,00	0,00	0,00	200.000,00	0,00	0,00	0,00	0,00	0,00
1.02.04.01.04	PT SOFTWARE - COMPUTACION	1.000,00	0,00	0,00	1.000,00	0,00	0,00	0,00	0,00	0,00
1.02.04.01.04.01	PI SOFTWARE - COMPUTACION	1.000,00	0,00	0,00	1.000,00	0,00	0,00	0,00	0,00	0,00
1.02.04.01.05	PT RODADOS	350.000,00	0,00	0,00	350.000,00	0,00	0,00	0,00	0,00	0,00
1.02.04.01.05.01	PI RODADOS	350.000,00	0,00	0,00	350.000,00	0,00	0,00	0,00	0,00	0,00
1.02.04.02	PT GASTOS EXPLOTACION AGUA	4.125.000,00	271.256,51	1.859.825,37	2.265.174,63	271.256,51	1.859.825,37	418.801,52	1.340.919,85	18.905,52
1.02.04.02.01	PI COOP.SUDESTE LTDA.-COMPRA DE AGUA	2.300.000,00	165.169,10	1.036.209,60	1.201.790,40	165.169,10	1.036.209,60	185.159,10	1.036.209,60	0,00
1.02.04.02.02	PI REPUESTOS Y REPARACIONES	75.000,00	4.530,00	4.537,57	70.020,33	4.530,00	4.537,57	4.530,00	4.537,57	0,00
1.02.04.02.03	PI MANTENIMIENTOS	825.000,00	16.102,50	289.740,17	535.259,83	16.102,50	289.740,17	7.280,16	274.434,65	15.305,52
1.02.04.02.04	PI GASTOS DE DISTRIB. E IMPRESION	15.000,00	0,00	0,00	15.000,00	0,00	0,00	0,00	0,00	0,00
1.02.04.02.05	PI ENERGIA ELECTRICA PLANTA	400.000,00	46.036,50	239.194,50	160.805,50	46.036,50	239.194,50	46.036,50	239.194,50	0,00
1.02.04.02.06	PI COMBUSTIBLES Y LUBRICANTES	173.000,00	14.321,45	171.376,16	1.623,84	14.321,45	171.376,16	162.515,09	167.776,16	3.800,00
1.02.04.02.07	PI ANALISIS AGUA	80.000,00	4.504,05	20.648,65	59.351,35	4.504,05	20.648,65	4.504,05	20.648,65	0,00
		98.554.000,00	6.193.597,90	34.937.186,40	63.616.813,60	6.193.597,90	34.937.186,40	6.340.190,21	34.632.991,65	304.194,75



ROSANA BAROLO ANGELA BEVILACQUA
Secretaria Económica y Finanzas
Interdente de Noetinger



Municipalidad de Noetinger

EJECUCION PRESUPUESTARIA EGRESOS

Fecha Impresión: 03/07/2019

Periodo: 01/06/2019 al 28/06/2019

CUENTA	CONCEPTO	PRESUPUESTO AUTORIZADO	COMPROMETIDO EN PERIODO	COMPROMETIDO ACUMULADO	CREDITO DISPONIBLE	ORDENADO A PAGAR EN PER.	ORDENADO A PAGAR ACUM.	PAGADO EN PERIODO	PAGADO ACUMULADO	A PAGAR
1.02.04.02.08	PI OTROS GASTOS DIRECTOS	267.000,00	403,01	36.676,62	221.323,38	403,01	36.676,62	8.566,72	36.676,62	0,00
1.02.05	PT SALUD	17.330.000,00	759.176,75	6.835.466,90	11.494.533,10	759.176,75	6.835.466,90	730.206,96	6.223.362,63	112.084,27
1.02.05.01	PT CENTRO DE SALUD	14.630.000,00	694.562,96	5.615.851,62	9.114.148,38	694.562,96	5.615.851,62	665.593,17	5.403.767,36	112.084,27
1.02.05.01.01	PI MEDICAMENTOS Y MATERIALES DESCARTABLES	1.300.000,00	18.421,13	526.536,06	773.463,96	18.421,13	526.536,06	1.071,28	448.073,92	81.462,53
1.02.05.01.02	PI GASTOS OPERATIVOS DIVERSOS	1.800.000,00	81.567,70	723.831,67	1.076.168,43	81.567,70	723.831,67	79.476,33	710.779,83	13.081,74
1.02.05.01.03	PI GASTOS DE TRASLADOS DIVERSOS	320.000,00	29.043,69	157.195,91	162.804,09	29.043,69	157.195,91	32.085,02	157.195,91	0,00
1.02.05.01.04	PI SUBSIDIO COOPERADORA CTRO.DE SALUD	10.000,00	0,00	0,00	10.000,00	0,00	0,00	0,00	0,00	0,00
1.02.05.01.05	PI HONORARIOS PROFESIONALES SALUD	11.200.000,00	656.530,54	4.108.288,08	7.091.771,91	656.530,54	4.108.288,08	652.980,54	4.090.718,08	17.570,00
1.02.05.02	PT CREDITO ADIC. PREF. DE PARTIDAS	1.800.000,00	0,00	0,00	1.800.000,00	0,00	0,00	0,00	0,00	0,00
1.02.05.02.01	PI CREDITO ADIC. PREF. DE PARTIDAS	1.800.000,00	0,00	0,00	1.800.000,00	0,00	0,00	0,00	0,00	0,00
1.02.05.03	PT PROG. NAC. MUN. Y COM. SALUDABLES PNMCS	900.000,00	64.613,79	319.615,28	580.384,72	64.613,79	319.615,28	64.613,79	319.615,28	0,00
1.02.05.03.01	PI PROG. NAC. MUN. Y COM. SALUDABLES PNMCS	900.000,00	64.613,79	319.615,28	580.384,72	64.613,79	319.615,28	64.613,79	319.615,28	0,00
1.03	PT INTERESES Y GASTOS DE LA DEUDA	432.000,00	0,00	0,00	432.000,00	0,00	0,00	0,00	0,00	0,00
1.03.06	PT INTERESES Y GASTOS DE LA DEUDA	432.000,00	0,00	0,00	432.000,00	0,00	0,00	0,00	0,00	0,00
1.03.06.01	PI INTERESES DE PERIODO	406.000,00	0,00	0,00	406.000,00	0,00	0,00	0,00	0,00	0,00
1.03.06.02	PI INTERESES DE EJERCICIOS ANTERIORES	26.000,00	0,00	0,00	26.000,00	0,00	0,00	0,00	0,00	0,00
1.04	PT TRANSFERENCIAS	18.632.000,00	1.141.073,85	7.177.791,71	11.354.208,29	1.141.073,85	7.177.791,71	1.117.892,42	7.044.493,20	133.298,51
1.04.07	PT TRANSF. P/FINAN. EROGAC. CTES.	18.292.000,00	1.141.073,85	7.123.651,49	11.128.346,91	1.141.073,85	7.123.651,49	1.117.892,42	6.990.362,98	133.298,51
1.04.07.01	PT AL SECTOR PUBLICO	190.000,00	12.779,54	71.315,61	118.684,39	12.779,54	71.315,61	12.779,54	71.315,61	0,00
1.04.07.01.01	PI OTROS (COMISIONES Y DEBITOS BANCARIOS)	190.000,00	12.779,54	71.315,61	118.684,39	12.779,54	71.315,61	12.779,54	71.315,61	0,00
1.04.07.02	PT AL SECTOR PRIVADO	13.560.000,00	958.954,43	5.890.253,36	7.959.746,64	958.954,43	5.890.253,36	934.253,50	5.762.107,30	128.146,06
1.04.07.02.01	PI ASISTENCIA SOCIAL A INDIGENTES	600.000,00	42.307,88	266.336,21	334.663,79	42.307,88	266.336,21	43.362,91	266.336,21	0,00
1.04.07.02.02	PI GASTO DIRECCION DE CULTURA	1.300.000,00	31.323,90	350.647,65	949.362,45	31.323,90	350.647,65	35.323,50	350.647,65	0,00
1.04.07.02.03	PI GASTOS DEPORTIVOS, RECREATIVOS Y OTROS	1.270.000,00	3.691,19	824.510,53	444.489,47	3.691,19	824.510,53	3.691,19	800.018,04	24.492,49
1.04.07.02.04	PI REINTEGROS (E.P.E.C. Y OTROS)	290.000,00	30.000,00	289.953,00	47,00	30.000,00	289.953,00	30.000,00	289.953,00	0,00
1.04.07.02.05	PT OTROS FONDOS	10.090.000,00	851.631,86	4.156.746,07	5.930.253,93	851.631,86	4.156.746,07	821.885,40	4.056.092,90	103.653,97
1.04.07.02.05.01	PI JARDIN MATERNA	1.800.000,00	30.488,44	52.622,80	1.276.377,20	30.488,44	52.622,80	31.730,92	522.890,67	742,13
1.04.07.02.05.02	PI HOGAR DE ANCIANOS Y HOGAR DE DIA	4.790.000,00	526.653,91	2.623.461,32	2.166.538,68	526.653,91	2.623.461,32	511.677,90	2.505.885,31	117,67,01
1.04.07.02.05.03	PI PAICOR	3.500.000,00	294.489,51	1.012.661,95	2.487.338,06	294.489,51	1.012.661,95	273.476,58	927.326,52	85.235,43
1.04.07.03	PT SUBVENCIONES Y SUBSIDIOS	4.612.000,00	169.339,88	1.162.002,52	3.349.917,48	169.339,88	1.162.002,52	170.899,88	1.861.930,07	5.152,45
1.04.07.03.01	PI SUBSIDIOS A ENTIDADES DE BIEN PUBLICO	3.000.000,00	128.020,69	883.077,19	2.116.922,81	128.020,69	883.077,19	128.000,69	1.481.404,74	1.672,45
1.04.07.03.02	PI BECAS	1.000.000,00	14.000,00	116.584,00	883.436,00	14.000,00	116.584,00	14.000,00	116.584,00	0,00
1.04.07.03.03	PI SUBSIDIOS A BANDA INFANTO JUVENIL	200.000,00	3.352,40	58.356,25	141.634,75	3.352,40	58.356,25	3.932,40	57.485,25	880,00
1.04.07.03.04	PI SUBSIDIOS A ESCUELA ESPECIAL CRECER	312.000,00	23.966,79	104.076,08	207.923,92	23.966,79	104.076,08	23.966,79	101.476,08	2.800,00
1.04.08	PT TRANSF. P/FINAN. EROGACIONES DE CAPITAL	280.000,00	0,00	54.140,22	225.859,78	0,00	54.140,22	0,00	54.140,22	0,00
1.04.08.01	PT AL SECTOR PUBLICO	280.000,00	0,00	54.140,22	225.859,78	0,00	54.140,22	0,00	54.140,22	0,00
1.04.08.01.01	PI PLAN FLUJ. PROP. CASA PROPIA - MUNICIPAL	140.000,00	0,00	54.140,22	225.859,78	0,00	54.140,22	0,00	54.140,22	0,00
1.04.08.01.01.01	PI PLANES DE VIVIENDAS I.P.V.	140.000,00	0,00	27.740,22	112.259,78	0,00	27.740,22	0,00	27.740,22	0,00
1.04.08.01.01.02	PI EROGACIONES DE CAPITAL	140.000,00	0,00	26.400,00	113.600,00	0,00	26.400,00	0,00	26.400,00	0,00
2	PT INVERSION FISICA	118.643.000,00	1.933.237,91	20.794.798,68	97.748.201,32	1.933.237,91	20.794.798,68	1.883.305,54	20.437.169,95	367.629,13
2.01	PT BIENES DE CAPITAL	113.690.000,00	1.933.237,91	20.136.649,15	93.653.360,85	1.933.237,91	20.136.649,15	1.883.305,54	19.775.020,02	367.629,13
2.01.09	PT MAQUINARIAS Y EQUIPOS	8.600.000,00	78.582,21	1.899.812,73	6.940.187,27	78.582,21	1.899.812,73	5.236,16	1.786.652,39	74.160,34
2.01.09.01	PI MAQUINARIAS Y EQUIPOS	3.800.000,00	74.160,34	1.786.654,27	2.013.466,73	74.160,34	1.786.654,27	844,29	1.712.373,93	74.160,34
2.01.09.02	PI MUEBLES Y EQUIPOS DE OFICINA	100.000,00	0,00	0,00	100.000,00	0,00	0,00	0,00	0,00	0,00



ROSANA BAROLO TRANSPORTA ROSALEA BEVILACQUA

139.005.000,00 8.168.411,75 49.772.665,90 89.232.344,10 8.168.411,75 49.772.665,90 8.197.700,60 49.148.918,03 623.737,87

Secretaría Economía y Finanzas

Intendente de Noetinger



Municipalidad de Noetinger

EJECUCION PRESUPUESTARIA EGRESOS

Periodo: 01/06/2019 al 28/06/2019

Cuenta	Concepto	Presupuesto		Comprometido		Credito		Ordenado a		Pagado		Pagado		A pagar
		Autorizado	En periodo	En periodo	Acumulado	Disponible	Pagar en per.	Ordenado a acum.	En periodo	Acumulado	En periodo	Acumulado		
2.01.09.03	PI TERRENOS, EDIFICIOS, ETC	2.000.000,00	0,00	10.000,00	1.990.000,00	0,00	10.000,00	0,00	10.000,00	0,00	10.000,00	0,00	0,00	0,00
2.01.09.04	PI COMPUTACION Y SOFTWARE	100.000,00	0,00	0,00	100.000,00	0,00	0,00	0,00	0,00	0,00	0,00	0,00	0,00	0,00
2.01.09.05	PI OTROS (CAPITAL)	2.800.000,00	4.391,87	63.278,46	2.736.721,54	4.391,87	63.278,46	4.391,87	63.278,46	4.391,87	63.278,46	4.391,87	63.278,46	0,00
2.01.10	PT TRABAJOS PUBLICOS	104.890.000,00	1.874.868,70	18.276.836,42	86.613.163,58	1.874.868,70	18.276.836,42	1.874.868,70	18.276.836,42	1.874.868,70	17.993.367,63	283.468,79	283.468,79	0,00
2.01.10.01	PT POR CUENTA DE LA MUNICIPALIDAD	103.885.000,00	1.874.868,70	18.276.836,42	85.608.163,58	1.874.868,70	18.276.836,42	1.874.868,70	18.276.836,42	1.874.868,70	17.993.367,63	283.468,79	283.468,79	0,00
2.01.10.01.01	PT POR CONTRATACION	8.800.000,00	0,00	2.175,60	8.797.824,40	2.175,60	2.175,60	0,00	2.175,60	0,00	2.175,60	0,00	0,00	0,00
2.01.10.01.01.01	PI OBRA: CAMINOS RURALES	300.000,00	0,00	0,00	300.000,00	0,00	0,00	0,00	0,00	0,00	0,00	0,00	0,00	0,00
2.01.10.01.01.02	PI OBRA: PAVIMENTO ARTICULADO	5.000.000,00	0,00	0,00	5.000.000,00	0,00	0,00	0,00	0,00	0,00	0,00	0,00	0,00	0,00
2.01.10.01.01.03	PI OBRA: PAVIMENTO - HORMIGON	2.000.000,00	0,00	0,00	2.000.000,00	0,00	0,00	0,00	0,00	0,00	0,00	0,00	0,00	0,00
2.01.10.01.01.04	PI OBRAS DIVERSAS	1.800.000,00	0,00	2.175,60	1.487.824,40	2.175,60	2.175,60	0,00	2.175,60	0,00	2.175,60	0,00	0,00	0,00
2.01.10.01.02	PT POR ADMINISTRACION	98.085.000,00	1.874.868,70	18.274.860,82	76.810.339,18	1.874.868,70	18.274.860,82	1.874.868,70	18.274.860,82	1.874.868,70	17.991.192,03	283.468,79	283.468,79	0,00
2.01.10.01.02.01	PI OBRAS: CEMENTERIO (CONTRUC.NICHOS)	100.000,00	0,00	0,00	100.000,00	0,00	0,00	0,00	0,00	0,00	0,00	0,00	0,00	0,00
2.01.10.01.02.02	PI OBRA: GAS	30.000.000,00	155.562,85	4.920.230,94	25.079.768,06	155.562,85	4.920.230,94	155.562,85	4.920.230,94	102.370,24	4.866.808,84	63.621,30	63.621,30	0,00
2.01.10.01.02.03	PI PLAN MI CASA - MI LUGAR	150.000,00	0,00	0,00	150.000,00	0,00	0,00	0,00	0,00	0,00	0,00	0,00	0,00	0,00
2.01.10.01.02.04	PI OBRA: ALUMB. PUBLICO (REPAR. Y MANT.)	750.000,00	59.993,54	235.887,23	614.112,77	59.993,54	235.887,23	59.993,54	235.887,23	59.993,54	235.887,23	2.350,00	2.350,00	0,00
2.01.10.01.02.05	PI OBRA: VIA BLANCA (ILUMINACIONES VARIAS)	5.000.000,00	0,00	321.235,68	4.678.764,32	0,00	321.235,68	0,00	321.235,68	0,00	321.235,68	0,00	0,00	0,00
2.01.10.01.02.06	PI OBRA: FORESTACION URBANA	75.000,00	0,00	3.448,50	71.551,50	0,00	3.448,50	0,00	3.448,50	642,68	3.448,50	0,00	0,00	0,00
2.01.10.01.02.07	PI OBRA: REFACCION EDIFICIOS MUNICIPALES	485.000,00	0,00	484.319,92	860,08	0,00	484.319,92	0,00	484.319,92	0,00	484.319,92	0,00	0,00	0,00
2.01.10.01.02.08	PI OBRA: PASILLOS, VEREDAS, ALC. Y DES.PLUV.	700.000,00	0,00	157.806,94	542.193,06	0,00	157.806,94	0,00	157.806,94	0,00	155.241,60	2.065,34	2.065,34	0,00
2.01.10.01.02.09	PI OBRA: PLAZAS(BANCOS, JUEGOS Y REFACC.)	500.000,00	6.528,81	72.208,46	427.791,54	6.528,81	72.208,46	6.528,81	72.208,46	6.528,81	72.208,46	0,00	0,00	0,00
2.01.10.01.02.10	PI OBRA:REPARACION PAVIMENTO Y CORDONES	600.000,00	99.000,00	452.502,14	147.497,86	99.000,00	452.502,14	99.000,00	452.502,14	249.570,88	202.831,26	0,00	0,00	0,00
2.01.10.01.02.11	PI OBRA:ENAREADO DE CALLES	500.000,00	0,00	396.279,00	103.721,00	0,00	396.279,00	0,00	396.279,00	0,00	396.279,00	0,00	0,00	0,00
2.01.10.01.02.12	PI OBRA: CORDON CUNETA	5.000.000,00	0,00	0,00	5.000.000,00	0,00	0,00	0,00	0,00	0,00	0,00	0,00	0,00	0,00
2.01.10.01.02.13	PI OBRA: REDUCTORES DE VELOCIDAD	100.000,00	0,00	0,00	100.000,00	0,00	0,00	0,00	0,00	0,00	0,00	0,00	0,00	0,00
2.01.10.01.02.14	PI OBRA: CLOACAS	25.000.000,00	387.998,57	2.048.391,43	22.951.608,57	387.998,57	2.048.391,43	387.998,57	2.048.391,43	406.714,46	2.048.340,22	51,21	51,21	0,00
2.01.10.01.02.15	PI OBRA: AMPLIACION HOGAR DE ANCIANOS	151.000,00	0,00	160.571,72	428,28	0,00	160.571,72	0,00	160.571,72	18.217,98	150.571,72	0,00	0,00	0,00
2.01.10.01.02.16	PI ORGANIZACION CATASTRO	10.000,00	0,00	10.000,00	0,00	0,00	10.000,00	0,00	10.000,00	0,00	0,00	0,00	0,00	0,00
2.01.10.01.02.17	PI OBRA PARQUE INDUSTRIAL	1.000.000,00	0,00	38.739,68	961.260,32	0,00	38.739,68	0,00	38.739,68	6.301,98	26.190,00	12.549,68	12.549,68	0,00
2.01.10.01.02.18	PI PROGRAMA VIVIENDAS SOCIALES	15.000.000,00	138.268,00	3.139.324,52	11.860.675,48	138.268,00	3.139.324,52	138.268,00	3.139.324,52	138.268,00	3.139.324,52	0,00	0,00	0,00
2.01.10.01.02.19	PI OBRAS DIVERSAS	9.374.000,00	1.027.333,93	5.801.511,15	3.572.488,85	1.027.333,93	5.801.511,15	1.027.333,93	5.801.511,15	1.027.704,34	5.801.511,15	0,00	0,00	0,00
2.01.10.01.02.20	PI AMPLIACION Y REFACCION CENTRO DE SALUD	500.000,00	0,00	8.278,44	491.721,56	0,00	8.278,44	0,00	8.278,44	7.000,00	8.278,44	0,00	0,00	0,00
2.01.10.01.02.21	PI OBRA: PARQUE EL REGALO	100.000,00	0,00	53.865,07	46.134,93	0,00	53.865,07	0,00	53.865,07	0,00	53.865,07	0,00	0,00	0,00
2.01.10.02	PT POR CUENTA DE LA PROVINCIA Y/O NACION	1.005.000,00	0,00	0,00	1.005.000,00	0,00	0,00	0,00	0,00	0,00	0,00	0,00	0,00	0,00
2.01.10.02.01	PT POR CUENTA DE LA PROVINCIA	5.000,00	0,00	0,00	5.000,00	0,00	0,00	0,00	0,00	0,00	0,00	0,00	0,00	0,00
2.01.10.02.01.01	PI DPV - CONSERVACION DE CAMINOS	5.000,00	0,00	0,00	5.000,00	0,00	0,00	0,00	0,00	0,00	0,00	0,00	0,00	0,00
2.01.10.02.02	PT POR CUENTA DE LA NACION	1.000.000,00	0,00	0,00	1.000.000,00	0,00	0,00	0,00	0,00	0,00	0,00	0,00	0,00	0,00
2.01.10.02.02.01	PI OTRAS OBRAS	1.000.000,00	0,00	0,00	1.000.000,00	0,00	0,00	0,00	0,00	0,00	0,00	0,00	0,00	0,00
2.02	PT INVERSION FINANCIERA	1.000,00	0,00	0,00	1.000,00	0,00	0,00	0,00	0,00	0,00	0,00	0,00	0,00	0,00
2.02.11	PT VALORES FINANCIEROS	1.000,00	0,00	0,00	1.000,00	0,00	0,00	0,00	0,00	0,00	0,00	0,00	0,00	0,00
2.02.11.01	PT PRESTAMOS	1.000,00	0,00	0,00	1.000,00	0,00	0,00	0,00	0,00	0,00	0,00	0,00	0,00	0,00
2.02.11.01.01	PT TRANSFERENCIA INTERNAS	1.000,00	0,00	0,00	1.000,00	0,00	0,00	0,00	0,00	0,00	0,00	0,00	0,00	0,00
2.02.11.01.01.01	PI TRANSFERENCIAS INTERNAS	1.000,00	0,00	0,00	1.000,00	0,00	0,00	0,00	0,00	0,00	0,00	0,00	0,00	0,00
2.03	PT AMORTIZACION DE LA DEUDA	4.852.000,00	0,00	658.149,53	4.193.850,47	0,00	658.149,53	0,00	658.149,53	0,00	658.149,53	0,00	0,00	0,00
2.03.12	PT AMORTIZACION DE LA DEUDA	4.852.000,00	0,00	658.149,53	4.193.850,47	0,00	658.149,53	0,00	658.149,53	0,00	658.149,53	0,00	0,00	0,00

ROSANA BARROLO Transoike 248.796.000,00 10.047.489,32 68.122.770,78 180.673.229,22 10.047.489,32 68.122.770,78 10.080.161,85 67.215.564,12 907.206,66

ANGELA BEVILACQUA

Secretaría Economía y Finanzas

Intendente de Noetinger



Municipalidad de Noetinger

EJECUCION PRESUPUESTARIA EGRESOS

Periodo: 01/06/2019 al 28/06/2019

CUESTA	CONCEPTO	PRESUPUESTO		COMPROMETIDO EN PERIODO	COMPROMETIDO ACUMULADO	CREDITO DISPONIBLE	ORDENADO A PAGAR EN PER.	ORDENADO A PAGAR ACUM.	PAGADO EN PERIODO	PAGADO ACUMULADO	A PAGAR
		AUTORIZADO	EN PERIODO								
2.03.12.01	PT CON ORG. PROV. NAC. E INTERNAC.	2.361.000,00	0,00	0,00	331.937,70	2.019.062,30	0,00	331.937,70	0,00	331.937,70	0,00
2.03.12.01.01	PI ENTIDADES FINANCIERAS	1.000,00	0,00	0,00	0,00	1.000,00	0,00	0,00	0,00	0,00	0,00
2.03.12.01.02	PI SERVICIOS PACTO FISCAL III	160.000,00	0,00	0,00	21.937,70	128.062,30	0,00	21.937,70	0,00	21.937,70	0,00
2.03.12.01.03	PI SERVICIOS PRESTAMO	2.200.000,00	0,00	0,00	310.000,00	1.890.000,00	0,00	310.000,00	0,00	310.000,00	0,00
2.03.12.02	PT CON OTROS ORGANISMOS	2.601.000,00	0,00	0,00	326.211,83	2.174.788,17	0,00	326.211,83	0,00	326.211,83	0,00
2.03.12.02.01	PI CALA DE INGEN. DE LA PROV. DE CORDOBA	1.000,00	0,00	0,00	0,00	1.000,00	0,00	0,00	0,00	0,00	0,00
2.03.12.02.02	PI DE INTITUCIONES CREDIT. Y OMNIAUTISTAS	2.600.000,00	0,00	0,00	326.211,83	2.173.788,17	0,00	326.211,83	0,00	326.211,83	0,00
3	PT NO CLASIFICADOS	12.362.000,00	46.943,10	46.943,10	3.743.830,06	8.608.169,94	46.943,10	3.743.830,06	46.943,10	3.743.830,06	0,00
3.01	PT CUENTAS DE ORDEN	12.362.000,00	46.943,10	46.943,10	3.743.830,06	8.608.169,94	46.943,10	3.743.830,06	46.943,10	3.743.830,06	0,00
3.01.01	PT NO CLASIFICADA	12.362.000,00	46.943,10	46.943,10	3.743.830,06	8.608.169,94	46.943,10	3.743.830,06	46.943,10	3.743.830,06	0,00
3.01.01.01	PT POR TRABAJOS PUBLICOS	1.000,00	0,00	0,00	0,00	1.000,00	0,00	0,00	0,00	0,00	0,00
3.01.01.01.01	PI GARANTIA DE LICITACIONES	1.000,00	0,00	0,00	0,00	1.000,00	0,00	0,00	0,00	0,00	0,00
3.01.01.02	PT OTRAS CAUSAS	12.361.000,00	46.943,10	46.943,10	3.743.830,06	8.607.169,94	46.943,10	3.743.830,06	46.943,10	3.743.830,06	0,00
3.01.01.02.01	PI RETENC. 18% JUBILACION -AP PERSONAL	8.000.000,00	0,00	0,00	2.372.613,28	5.627.386,72	0,00	2.372.613,28	0,00	2.372.613,28	0,00
3.01.01.02.02	PI RETENC. 4,5% APROSS - APORTE PERSONAL	2.200.000,00	0,00	0,00	745.228,03	1.454.771,97	0,00	745.228,03	0,00	745.228,03	0,00
3.01.01.02.03	PI RETENCION SEGURO DE VIDA OBLIGATORIO	200.000,00	0,00	0,00	55.782,96	144.217,04	0,00	55.782,96	0,00	55.782,96	0,00
3.01.01.02.04	PI RETENCION GREMIAL - APORTE PERSONAL	820.000,00	0,00	0,00	330.164,78	489.835,22	0,00	330.164,78	0,00	330.164,78	0,00
3.01.01.02.05	PI OTRAS RETENCIONES - APORTE PERSONAL	730.000,00	46.943,10	46.943,10	240.041,01	489.958,99	46.943,10	240.041,01	46.943,10	240.041,01	0,00
3.01.01.02.06	PI DIRECCION GENERAL RENTAS - ING. BRUTOS	1.000,00	0,00	0,00	0,00	1.000,00	0,00	0,00	0,00	0,00	0,00
3.01.01.02.07	PI ANTICIPOS VARIOS	400.000,00	0,00	0,00	0,00	400.000,00	0,00	0,00	0,00	0,00	0,00
TOTAL		286.000.000,00	10.094.432,42	10.094.432,42	72.524.750,37	193.475.249,63	10.094.432,42	72.524.750,37	10.127.104,95	71.817.543,71	907.206,66

ROSANA BAROLO
Secretaria Económica y Finanzas

ANGELA BEVILACQUA
Intendente de Noetinger



BALANCE DE TESORERÍA - JUNIO de 2019

SALDO CAJA al 1 de Junio de 2019	\$ 1069,677.83	Ingresos Junio de 2019	Junio
Ingresos Junio de 2019	Junio		
Tasa sobre la Propiedad Inmueble	\$ 225,743.05	Plan Flia.Prop.-Casa Propia Munic	\$ 2,102.92
Comercio, Industria y Servicios	\$ 325,621.18	Hogar de Ancianos Año 2019	\$ -
Espectáculos y Diversiones Públicas	\$ 1,000.00	Paicor	\$ -
Ocupación y Comercio en la vía pública	\$ -	Plan Nacer	\$ -
Reinspección Sanitaria y Bromatología	\$ 15,674.00	Otros Creditos - Fondo Permanente	\$ -
Ferias y Remates de Hacienda	\$ 15,840.00	Reintegro Planes de Vivienda	\$ 30,381.69
Contribuciones s/ los Cementerios	\$ 44,480.40	Reintegro Plan de Viviendas Techo Digno	\$ 131,182.21
Contribuc. s/ Constr. Obras Privadas	\$ -	Reitegro Varios	\$ -
Inspección Eléctrica y Mecánica	\$ 524,001.20	Reintegros Obra Social Centro de Salud	\$ 17,296.41
Tasa correspondiente a Rodados	\$ -	Ventas Varias de Bienes Muebles	\$ -
Derechos de Oficina	\$ 69,724.43	Ventas de Chapas Patente, Carnets, etc.	\$ 38,179.83
Tasa por servicios del Registro Civil	\$ 12,825.00	Ventas de Terrenos	\$ 500,402.16
Imp. Municipal Automotores 2019	\$ 76,609.44	Garantias de Licitaciones	\$ -
Otros Tributos	\$ 2,956.33	Ret.18% Jubilación - Aporte Personal	\$ 692,469.94
Tasa Propiedad Inmueble Ejerc. Anter.	\$ 61,443.74	Ret. 4,5% APROSS - Aporte Personal	\$ 204,609.35
Comercio e Industria de Ejerc. Anter.	\$ 16,008.86	Retención Seguro de Vida Obligatorio	\$ 8,114.07
Imp. Municipal Automotores Ej. Anter	\$ 38,923.36	Retención Gremial - Aporte Personal	\$ 77,901.20
Tributos Varios de Ejercicios Anteriores	\$ 7,335.68	Otras Retenciones - Aporte Personal	\$ 40,179.96
Concesiones en el Cementerio	\$ 3,600.00	Ingresos Totales	\$ 5142,559.67
Otras Rentas del Patrimonio Municipal	\$ 631,148.45	Total Extracciones (excepto caja)	\$ 21372,728.48
Multas en general	\$ 11,893.75	Banco Cordoba	\$ -
Obra: Varias	\$ -	Banco Nación Argentina	\$ -
Obra: Alumbrado Público	\$ -	Sub total	\$ 21372,728.48
Obra: Cordón Cuneta	\$ 1,280.76	TOTAL INGRESOS - Junio de 2019	\$ 27584,965.98
Obra: Pavimentación Articulado	\$ 3,789.41		
Obra: Veredas, Pasillos, Des.Pluv.,etc.	\$ -	Egresos Junio de 2019	Junio
Obra: Red Interna de Gas Natural	\$ 295,028.32	<i>Egresos corrientes</i>	\$ 8196,856.31
Obra: Compactación y Carpeta Asfalt.	\$ -	Funcionamiento	\$ 5929,955.31
Obra: Enarenado de calles	\$ -	Personal	\$ 4500,148.10
Subvenciones, Donaciones y Legados	\$ -	Consumo	\$ 343,680.69
Eventuales e Imprevistos	\$ 30,915.12	Servicios	\$ 1086,126.52
Bono Colaboración C. Salud	\$ 78,610.00	Agua Potable	\$ 418,801.62
Ingreso Alquiler Escenario	\$ -	Salud	\$ 730,206.96
Contrib. Volunt. Jubilados H.Ancianos	\$ 292,881.96	Intereses y gastos de la deuda	\$ -
Contrib. Volunt. Jardín Maternal	\$ 22,885.00	Transferencias	\$ 1117,892.42
Deudores Obra Agua Potable	\$ 20,377.42	Transf. P/fin. Erog. Corrientes	\$ 1117,892.42
Deudores Suministro de Agua Potable	\$ 479,504.11	Transf. P/fin. Erog. De Capital	\$ -
Cedulones Suministro Agua	\$ 80,917.39	Egresos de Capital	\$ 1883,305.54
Ap. Frentista Cred. BID P/Ced. Prop.	\$ 672.76	Bienes de Capital	\$ 5,236.16
Tasa Retributiva de Servicios (Guías)	\$ -	Trabajos Públicos	\$ 1878,069.38
Coparticipación Impositiva 2019	\$ -	Valores Financieros	\$ -
Coparticipación Impositiva Ejerc.Anter	\$ -	Amortización de la Deuda	\$ -
Fasamu	\$ -	No Clasificados	\$ 46,943.10
Fo-Fin-Des Año 2019	\$ -	Egresos Totales	\$ 10127,104.95
Fo-Fin-Des de Ejercicios Anteriores	\$ -	Total Depósitos (excepto caja)	\$ 16422,641.56
Fodemeeep	\$ -	Banco Cordoba	\$ -
Fondo Federal Solidario	\$ -	Banco Nación Argentina	\$ -
Pavimento Articulado	\$ 8,048.81	Sub total	\$ 16422,641.56
Ayuda del Tesoro Provincial (ATP)	\$ -	TOTAL EGRESOS - Junio de 2019	\$ 26549,746.51
Ayuda del Tesoro Nacional (ATN)	\$ -		
Progr. Nac. Mun. Y Com. Saludables PNMCS	\$ -	SALDO CAJA AL 30 de Junio de 2019	\$ 1035,219.47

ESTADO GENERAL DE DISPONIBILIDADES AL 30-06-19

RECAUDACIONES PERCIBIDAS EN EL AÑO, AL 30-06-19	\$ 79255,153.02
EROGACIONES EFECTIVAMENTE PAGADAS ACUMULADAS, AL 30-06-19	\$ 71617,543.71
DISPONIBILIDADES TOTALES	\$ 7637,609.31
Saldo de Caja al 30 de Junio de 2019	\$ 1035,219.47
Banco Provincia de Córdoba Cuentas Corrientes N° 5000/05-4996/04-1296/00-30021/02	\$ -6377,868.08
Banco Nación Cuentas Especiales y Otras N° 0266/10-111886/7-100473/7-112083/3-2267/4	\$ 12977,524.28
Banco Nación Plazos Fijos 20000	\$ -
Banco Provincia de Córdoba Cuenta Corriente Agua Potable N° 1115/08	\$ 2,733.64
Banco Provincia Plazo Fijo N° 10000	\$ -
Banco Nación Cuenta Corriente Agua Potable 20007/51	\$ -