

MUNICIPALIDAD DE NOETINGER



BALANCE CONTABLE



MES: AGOSTO // 2019



MUNICIPALIDAD DE NOETINGER

DEPARTAMENTO EJECUTIVO

www.noetinger.gob.ar / prensa@noetinger.gob.ar

Calle Córdoba n° 48 – Te.. (03472) 470119 - 470273

2563 – NOETINGER (Dpto.Unión) – Prov. Córdoba



DECRETO n° **73/2019.-**
NOETINGER, agosto 30 de 2019.

VISTO:

Las atribuciones conferidas al Departamento Ejecutivo Municipal, por Ley Orgánica Municipal n° 8.102, y;

CONSIDERANDO:

Que el Departamento Ejecutivo Municipal debe proceder a la compensación de Partidas para el mes de agosto de 2019, en el Presupuesto General de Gastos y Cálculo de Recursos año 2019.

POR TODO ELLO:

EL INTENDENTE MUNICIPAL DE NOETINGER

DECRETA:


ARTÍCULO 1°.- Compensar las Partidas Presupuestarias correspondientes al mes de agosto de 2019, del Presupuesto General de Gastos y Cálculo de Recursos para el Ejercicio año 2019, aprobado por Ordenanza n° 1.410/2018, según se detallan en **Anexo I**, y que es parte integrante del presente Decreto.-


ARTÍCULO 2°.- La presente Compensación se aplica a Partidas del Presupuesto General de Gastos y Cálculo de Recursos año 2019, no alterando su monto global de \$ 266.000.000 (Pesos doscientos sesenta y seis millones).-

ARTÍCULO 3°.- Comunicar, Publicar, Dar al Registro Municipal y Archivar.-

cmm


ROSANA BAROLO
Secretaria Economía y Finanzas


ANGELA BEVILACQUA
Intendente de Noetinger



MUNICIPALIDAD DE NOETINGER

ORDENANZAS - DECRETOS - RESOLUCIONES

Tipo	Fecha y Hora	Año	Numero
Decreto	30/08/2019 8:13:13	2019	73

CUENTAS DE INGRESO

TC Nro. Cuenta	Año	TP	Designación Cuenta	Presup. Anterior	Variación Pos.	Variación Neg.	Presup. Autorizado
----------------	-----	----	--------------------	------------------	----------------	----------------	--------------------

Totales:

Total Cuentas Modificadas Ingresos: 0

CUENTAS DE EGRESO

TC Nro. Cuenta	Año	TP	Designación Cuenta	Presup. Anterior	Variación Pos.	Variación Neg.	Presup. Autorizado
PI 1.01.01.01.01.05.02	2019	A	AUXILIAR	178.534,94	21.000,00	0,00	199.534,94
PI 1.01.01.05.01.01	2019	A	ASIST.SOCIAL AL PERSONAL	308.000,00	46.000,00	0,00	354.000,00
PI 1.01.01.06.01.01	2019	A	CRED.ADIC.PREF.DE PARTIDAS	5.874.000,00	0,00	-67.000,00	5.807.000,00
PI 2.01.10.01.02.15	2019	A	OBRA: AMPLIACION HOGAR DE ANCIANOS	187.000,00	10.000,00	0,00	197.000,00
PI 2.01.10.01.02.19	2019	A	OBRAS DIVERSAS	9.345.000,00	0,00	-10.000,00	9.335.000,00
Totales:				15.892.534,94	77.000,00	-77.000,00	15.892.534,94

Total Cuentas Modificadas Egresos: 5



ROSANA BAROLO
Secretaría Ejecutiva y Finanzas

ANGELA BEVILACQUA
Intendente de Noetinger



PLANILLA GENERAL DE DISPONIBILIDADES

Período: 01/08/2019 al 30/08/2019

DISPONIBILIDADES SEGUN BALANCE

I - Saldo liquido ejercicios anteriores.....	13.705.220,61
II - Recaudaciones percibidas acumuladas totales al 30/08/2019 según balance de ejecución presupuestaria.....	96.323.128,56
Subtotal	110.028.349,17
III - Erogaciones efectivamente pagadas acumuladas totales al 30/08/2019 según balance de ejecución presupuestaria..	96.920.934,22
Disponibilidades totales según balance al 30/08/2019.....	13.107.414,95

DISPONIBILIDADES SEGUN ARQUEOS DE CAJA Y VERIFICACION DE SALDOS BANCARIOS

I - DISPONIBILIDADES TOTALES (Caja y Bancos)

Saldo total cierre anterior (Caja y Bancos) al 31/07/2019	13.467.074,41
Saldo liquido ejercicios anteriores	0,00
Ingresos por todo concepto en el corriente período	14.679.884,95
Subtotal	28.146.959,36
Egresos por todo concepto en el corriente período	15.039.544,41
Saldo total de disponibilidades al 30/08/2019	13.107.414,95

II - COMPOSICION DEL SALDO ANTERIOR

SALDO CUENTAS CAJA:

ENTIDAD / BANCO	CUENTA	CONCEPTO	MONTO
MUNICIPALIDAD	001	CAJA MUNICIPAL	468.631,66
MUNICIPALIDAD	002	CAJA PAGO PROVEEDORES	0,00
MUNICIPALIDAD	003	CAJA PAGOS C/TARJETAS	83.995,02
MUNICIPALIDAD	1001	CHEQUES EN CARTERA	1.439.186,52
Subtotal saldos cuentas caja			1.991.813,20

SALDO CUENTAS BANCARIAS:

ENTIDAD / BANCO	CUENTA	CONCEPTO	MONTO
DE LA NACION ARGENTINA	0266/10	RENTAS GENERALES	-196.402,48
DE LA NACION ARGENTINA	100473/7	CTA. CTE. ESPECIAL 100473/7	0,00
DE LA NACION ARGENTINA	111886/7	CTA. CTE. ESPECIAL 111886/7	0,00
DE LA NACION ARGENTINA	112083/3	CTA. CTE. ESPECIAL RENTAS GRALES.	147.726,72
DE LA NACION ARGENTINA	20007/51	RENTAS GRALES. AGUA POTABLE.	0,00
DE LA NACION ARGENTINA	20008/54	PROM. DESARROLLO PROD. LOCAL	0,00
DE LA NACION ARGENTINA	2267/4	RECAUDACION	1.428.379,48
DE LA NACION ARGENTINA	20000	PLAZO FIJO	11.281.155,00
DE LA PCIA.DE CORDOBA	1115/08	OBRA AGUA POTABLE	3.519,12
DE LA PCIA.DE CORDOBA	1296/00	HOGAR DE ANC. Y GUARDERIA INF.	204.042,58
DE LA PCIA.DE CORDOBA	30021/02	PLAN NACER	94.774,89
DE LA PCIA.DE CORDOBA	4996/04	AUTOMOTORES	128.660,71
DE LA PCIA.DE CORDOBA	5000/05	RENTAS GENERALES.	-1.976.254,27
DE LA PCIA.DE CORDOBA	10000	PLAZO FIJO	0,00
MUNICIPALIDAD DE NOETIN	002	CAJA AGUA POTABLE	0,00
Subtotal saldos cuentas bancarias			11.115.601,75

SALDO TOTAL DE DISPONIBILIDADES AL 30/08/2019 13.107.414,95

III - ANALISIS DEL MOVIMIENTO DE CUENTAS CAJA

Saldo cuentas caja cierre anterior al 31/07/2019	1.518.213,69
Ingresos por todo concepto en el corriente período	14.679.884,95
Total extracciones (excepto caja)	57.473.709,31



ROSANA BAROL CANGELA BEVILACQUA
Secretaria Economía y Finanzas Intendente de Noetinger



PLANILLA GENERAL DE DISPONIBILIDADES

Período: 01/08/2019 al 30/08/2019

		Subtotal	73.671.807,95
Egresos por todo concepto en el corriente período	15.039.544,41		
Total depósitos (excepto caja)	56.640.450,34		
		Subtotal	71.679.994,75
Saldo cuentas caja al 30/08/2019			1.991.813,20

IV - ANALISIS DEL MOVIMIENTO DE CUENTAS DE FONDO FIJO

CUENTA	SALDO AL 31/07/2019	ENTRADAS	SALIDAS	SALDO AL 30/08/2019
TOTAL CUENTAS DE FONDO FIJO	0,00	0,00	0,00	0,00

V - ANALISIS DEL MOVIMIENTO DE CUENTAS BANCARIAS

CUENTA	SALDO AL 31/07/2019	DEPOSITOS	EXTRACCIONES	SALDO AL 30/08/2019
BANCO DE LA NACION ARGENTINA NRO.: 0266/10 (DE LA NACION	-1.000.459,85	1.089.900,00	285.842,63	-196.402,48
BANCO DE LA NACION ARGENTINA NRO.: 100473/7 (DE LA NACIO	0,00	0,00	0,00	0,00
BANCO DE LA NACION ARGENTINA NRO.: 111886/7 (DE LA NACIO	0,00	0,00	0,00	0,00
BANCO DE LA NACION ARGENTINA NRO.: 112083/3 (DE LA NACIO	143.800,53	153.926,19	150.000,00	147.726,72
BANCO DE LA NACION ARGENTINA NRO.: 20007/51 (DE LA NACIO	0,00	0,00	0,00	0,00
BANCO DE LA NACION ARGENTINA NRO.: 20008/54 (DE LA NACIO	0,00	0,00	0,00	0,00
BANCO DE LA NACION ARGENTINA NRO.: 2267/4 (DE LA NACION	-85.615,56	25.959.483,97	24.445.488,93	1.428.379,48
BANCO DE LA NACION ARGENTINA NRO.: 20000 (DE LA NACION A	12.000.000,00	23.281.155,00	24.000.000,00	11.281.155,00
BANCO DE LA PCIA.DE CORDOBA NRO.: 1115/08 (DE LA PCIA.DE	2.588,44	2.370,00	1.439,32	3.519,12
BANCO DE LA PCIA.DE CORDOBA NRO.: 1296/00 (DE LA PCIA.DE	75.057,22	129.130,56	145,20	204.042,58
BANCO DE LA PCIA.DE CORDOBA NRO.: 30021/02 (DE LA PCIA.D	1.599,09	93.321,00	145,20	94.774,89
BANCO DE LA PCIA.DE CORDOBA NRO.: 4996/04 (DE LA PCIA.DE	55.881,81	72.924,10	145,20	128.660,71
BANCO DE LA PCIA.DE CORDOBA NRO.: 5000/05 (DE LA PCIA.DE	756.009,04	5.858.239,52	8.590.502,83	-1.976.254,27
BANCO DE LA PCIA.DE CORDOBA NRO.: 10000 (DE LA PCIA.DE C	0,00	0,00	0,00	0,00
BANCO MUNICIPALIDAD DE NOETINGER NRO.: 002 (MUNICIPALIDA	0,00	0,00	0,00	0,00
TOTAL CUENTAS BANCARIAS	11.948.860,72	56.640.450,34	57.473.709,31	11.115.601,75

VI - CONCILIACIONES RESUMENES BANCARIOS

CUENTA	RESUMEN BANCARIO	DEPOSITOS NO CONCILIADOS	EXTRACCIONES NO CONTABILIZADAS	EXTRACCIONES NO CONCILIADAS	DEPOSITOS NO CONTABILIZADOS	SALDO LIBRO BANCO
BANCO DE LA NACION ARGENTINA NRO.: 0266/10 (DE LA NACION	0,00	41.461.665,95	0,00	41.658.068,43	0,00	-196.402,48
BANCO DE LA NACION ARGENTINA NRO.: 100473/7 (DE LA NACIO	0,00	1.078.451,74	0,00	1.078.451,74	0,00	0,00
BANCO DE LA NACION ARGENTINA NRO.: 111886/7 (DE LA NACIO	593,81	3.310,27	0,00	3.904,08	0,00	0,00
BANCO DE LA NACION ARGENTINA NRO.: 112083/3 (DE LA NACIO	20.383,27	2.833.677,25	0,00	2.706.333,80	0,00	147.726,72
BANCO DE LA NACION ARGENTINA NRO.: 20007/51 (DE LA NACIO	240,02	266,56	0,00	20.506,58	0,00	0,00
BANCO DE LA NACION ARGENTINA NRO.: 20008/54 (DE LA NACIO	132,43	600,00	0,00	1.732,43	0,00	0,00
BANCO DE LA NACION ARGENTINA NRO.: 2267/4 (DE LA NACIO	077,91	200.664.021,31	3.665,74	199.478.247,44	4.138,04	1.428.379,48
BANCO DE LA NACION ARGENTINA NRO.: 20000 (DE LA NACION A	0,00	190.117.268,99	0,00	178.836.113,99	0,00	11.281.155,00
BANCO DE LA PCIA.DE CORDOBA NRO.: 1115/08 (DE LA PCIA.DE	79.200,07	1.974.641,81	0,00	2.050.222,76	0,00	3.519,12
BANCO DE LA PCIA.DE CORDOBA NRO.: 1296/00 (DE LA PCIA.DE	148,02	5.560.760,92	0,00	5.356.866,36	0,00	204.042,58
BANCO DE LA PCIA.DE CORDOBA NRO.: 30021/02 (DE LA PCIA.D	378,10	890.106,96	0,00	795.710,17	0,00	94.774,89
BANCO DE LA PCIA.DE CORDOBA NRO.: 4996/04 (DE LA PCIA.DE	6.117,07	1.077.923,59	0,00	955.384,95	0,00	128.660,71

ROSANA BAROLO
Secretaría Regeneración y Finanzas

ANGELA BEVILACQUA
Intendente de Noetinger



PLANILLA GENERAL DE DISPONIBILIDADES

Período: 01/08/2019 al 30/08/2019

BANCO DE LA PCIA. DE CORDOBA NRO.: 5000/05 (DE LA PCIA. DE	179.531,71	356.578.373,79	0,00	358.734.159,77	0,00	-1.976.254,27
BANCO DE LA PCIA. DE CORDOBA NRO.: 10000 (DE LA PCIA. DE C	280.000,00	141.418.259,76	0,00	141.698.259,76	0,00	0,00
BANCO MUNICIPALIDAD DE NOETINGER NRO.: 002 (MUNICIPALIDA	14.683,34	154.791,36	0,00	169.474,70	0,00	0,00
TOTALES	845.485,75	943.814.025,26	3.665,74	933.543.436,96	4.138,04	11.115.601,75

Saldo éstos de las respectivas cuentas bancarias que han sido cotejados con los libros banco respectivos y se ajustan en todo a las reales disponibilidades bancarias.

Se deja constancia de que se han efectuado las verificaciones respectivas, estando las mismas en un todo de conformidad a la real situación de disponibilidades a la fecha de los cuadros precedentes, correspondientes a ésta Administración Municipal.



Rosana Barolo
ROSANA BAROLO
Secretaria Economía y Finanzas

Angela Bevilacqua
ANGELA BEVILACQUA
Intendente de Noetinger



EJECUCION PRESUPUESTARIA INGRESOS (Sintetico - Consolidado)

Periodo: 01/08/2019 al 30/08/2019

CUENTA	CONCEPTO	PRESUPUESTADO	RECAUDADO ACUMULADO	PORCENTAJE RECAUDADO
1	PT INGRESOS CORRIENTES	203.547.000,00	79.177.043,29	38,90 %
1.01	PT INGRESOS DE JURISD.MUNICIPAL	85.488.000,00	34.201.906,35	40,01 %
1.01.01	PT ING.TRIBUTARIOS(TASAS Y CONTRIBUCIONES)	33.408.000,00	18.218.629,43	54,53 %
1.01.02	PT OTROS INGRESOS DE JURISD.MUNICIPAL	42.870.000,00	10.930.794,59	25,62 %
1.01.03	PT AGUA POTABLE	9.410.000,00	5.052.482,33	53,69 %
1.02	PT DE OTRAS JURISDICCIONES	118.059.000,00	44.975.136,94	38,10 %
1.02.01	PT PARTICIP. EN IMP.PROV. Y NAC.	75.600.000,00	39.541.885,08	52,30 %
1.02.02	PT APORTES NO REINTEGRABLES	36.500.000,00	3.118.949,31	8,55 %
1.02.03	PT OTROS INGRESOS DE OTRAS JURIS.	5.959.000,00	2.314.304,55	38,84 %
2	PT INGRESOS DE CAPITAL	50.101.000,00	24.789.566,85	49,48 %
2.01	PT USO DEL CREDITO	28.500.000,00	3.898.741,00	13,68 %
2.01.01	PT DE INSTITUCIONES BANCARIAS	2.500.000,00	0,00	0,00 %
2.01.02	PT DE OTRAS INSTITUCIONES	26.000.000,00	3.898.741,00	15,00 %
2.02	PT REEMBOLSO DE PRESTAMO	3.800.000,00	2.946.288,80	77,53 %
2.02.01	PT DE FRENTISTAS Y BENEFICIARIOS DE OBRAS	1.100.000,00	1.629.845,19	148,17 %
2.02.02	PT DE OTROS PRESTAMOS	2.700.000,00	1.316.443,61	48,76 %
2.03	PT VENTAS DE BIENES PATRIMONIALES	2.601.000,00	4.239.316,44	162,99 %
2.03.01	PT BIENES MUEBLES	1.101.000,00	1.609.380,79	146,17 %
2.03.02	PT BIENES INMUEBLES	1.500.000,00	2.629.935,65	175,33 %
2.04	PT OTROS INGRESOS DE CAPITAL	15.200.000,00	13.705.220,61	90,17 %
2.04.01	PI INGRESOS VARIOS	0,00	0,00	0,00 %
2.04.02	PT EXCEDENTE LIQ. DE EJ. ANTERIOR	15.200.000,00	13.705.220,61	90,17 %
3	PT NO CLASIFICADOS	12.352.000,00	6.061.739,03	49,07 %
3.01	PT CUENTAS DE ORDEN	12.352.000,00	6.061.739,03	49,07 %
3.01.01	PT POR TRABAJOS PUBLICOS	1.000,00	0,00	0,00 %
3.01.02	PT OTRAS CAUSAS	12.351.000,00	6.061.739,03	49,08 %
TOTALES		266.000.000,00	110.028.349,17	41,36 %



ROSANA BAROLO
 Secretaria Económica y Finanzas


GELA BEVILACQUA
 Intendente de Noetinger



EJECUCION PRESUPUESTARIA EGRESOS (Sintetico -Consolidado)

Período: 01/08/2019 al 30/08/2019

CUENTA	CONCEPTO	PRESUPUESTO AUTORIZADO	COMPROMETIDO EN PERIODO	COMPROMETIDO ACUMULADO	PORCENTAJE COMPROMETIDO	PAGADO EN PERIODO	PAGADO ACUMULADO	PORCENTAJE PAGADO
1	EROGACIONES CORRIENTES	135.105.000,00	11.663.391,38	65.843.985,71	48,74 %	11.806.974,09	65.415.758,22	48,42 %
1.01	FUNCIONAMIENTO	92.934.000,00	8.567.354,60	44.817.388,14	48,22 %	8.623.895,53	44.543.801,15	47,93 %
1.01.01	PERSONAL	66.318.000,00	7.049.762,56	31.369.818,15	48,03 %	6.970.065,88	31.290.111,47	47,90 %
1.01.02	BIENES DE CONSUMO	9.390.000,00	502.604,85	4.485.810,64	47,77 %	630.627,38	4.404.785,22	46,91 %
1.01.03	SERVICIOS	18.226.000,00	1.014.987,19	8.961.759,35	49,17 %	1.023.212,27	8.848.904,46	48,55 %
1.02	OTROS FUNCIONAMIENTOS	23.207.000,00	1.538.936,84	10.915.831,43	47,04 %	1.593.603,41	10.859.115,58	46,79 %
1.02.04	AGUA POTABLE	5.877.000,00	275.461,95	2.574.528,48	43,81 %	289.877,65	2.567.394,18	43,69 %
1.02.05	SALUD	17.330.000,00	1.263.474,89	8.341.302,95	48,13 %	1.323.725,76	8.291.721,40	47,85 %
1.03	INTERESES Y GASTOS DE LA DEUDA	432.000,00	0,00	0,00	0,00 %	0,00	0,00	0,00 %
1.03.06	INTERESES Y GASTOS DE LA DEUDA	432.000,00	0,00	0,00	0,00 %	0,00	0,00	0,00 %
1.04	TRANSFERENCIAS	18.532.000,00	1.557.099,94	10.110.766,14	54,56 %	1.588.475,15	10.012.841,49	54,03 %
1.04.07	TRANSF. P/ FINAN. EROGAC. CTES.	18.252.000,00	1.539.053,20	10.029.555,81	54,95 %	1.570.428,41	9.931.631,16	54,41 %
1.04.08	TRANSF. P/ FINAN. EROGACIONES DE CAPITAL	280.000,00	18.046,74	81.210,33	29,00 %	18.046,74	81.210,33	29,00 %
2	EROGACIONES DE CAPITAL	118.543.000,00	2.228.848,35	25.441.485,12	21,46 %	2.257.879,51	25.206.877,41	21,26 %
2.01	INVERSION FISICA	113.690.000,00	2.102.397,69	24.397.939,29	21,46 %	2.141.428,85	24.163.331,58	21,25 %
2.01.09	BIENES DE CAPITAL	8.800.000,00	86.688,32	2.142.125,62	24,34 %	86.688,32	2.142.125,62	24,34 %
2.01.10	TRABAJOS PUBLICOS	104.890.000,00	2.015.709,37	22.255.813,67	21,22 %	2.054.740,53	22.021.205,96	20,99 %
2.02	INVERSION FINANCIERA	1.000,00	0,00	0,00	0,00 %	0,00	0,00	0,00 %
2.02.11	VALORES FINANCIEROS	1.000,00	0,00	0,00	0,00 %	0,00	0,00	0,00 %
2.03	AMORTIZACION DE LA DEUDA	4.852.000,00	126.450,66	1.043.545,83	21,51 %	126.450,66	1.043.545,83	21,51 %
2.03.12	AMORTIZACION DE LA DEUDA	4.852.000,00	126.450,66	1.043.545,83	21,51 %	126.450,66	1.043.545,83	21,51 %
3	NO CLASIFICADOS	12.352.000,00	965.690,81	6.298.298,59	50,99 %	965.690,81	6.298.298,59	50,99 %
3.01	CUENTAS DE ORDEN	12.352.000,00	965.690,81	6.298.298,59	50,99 %	965.690,81	6.298.298,59	50,99 %
3.01.01	NO CLASIFICADA	12.352.000,00	965.690,81	6.298.298,59	50,99 %	965.690,81	6.298.298,59	50,99 %
TOTALES		266.000.000,00	14.857.930,54	97.583.769,42	36,69 %	15.039.544,41	96.920.934,22	36,44 %



ROSANA BAROLO
 Secretaria Economía y Finanzas
 Dependiente de Noetinger



EJECUCION PRESUPUESTARIA INGRESOS

Periodo: 01/08/2019 al 30/08/2019

CUENTA	CONCEPTO	PRESUPUESTADO	RECAUDADO EN PERIODO	RECAUDADO ACUMULADO	RECAUDADO EN MENOS	RECAUDADO EN MAS
1	PT INGRESOS CORRIENTES	203.547.000,00	11.359.562,94	79.177.043,29	124.369.956,71	
1.01	PT INGRESOS DE JURISD.MUNICIPAL	85.488.000,00	4.649.906,48	34.201.906,35	51.286.093,65	
1.01.01	PT ING.TRIBUTARIOS(TASAS Y CONTRIBUCIONES)	33.408.000,00	1.788.004,13	18.218.629,43	15.189.370,57	
1.01.01.01	PI TASA SOBRE LA PROPIEDAD INMUEBLE	5.800.000,00	301.702,33	4.198.236,79	1.601.763,21	
1.01.01.02	PI CONTRIB.S/COMERCIO E INDUSTRIA Y SERVICIOS	5.500.000,00	579.755,93	3.061.783,03	2.438.216,97	
1.01.01.03	PI ESPECTACULOS Y DIVERSIONES PUBLICAS	30.000,00	4.750,00	43.450,00	13.450,00	
1.01.01.04	PI OCUPACION Y COMERCIO EN LA VIA PUBLICA	10.000,00	0,00	0,00	10.000,00	
1.01.01.05	PI REINSPECCION SANITARIA Y BROMATOLOGIA	30.000,00	21.199,50	146.076,93	116.076,93	
1.01.01.06	PI FERIAS Y REMATES DE HACIENDA	800.000,00	28.172,00	171.519,00	628.481,00	
1.01.01.07	PI CONTRIBUCIONES SILOS CEMENTERIOS	500.000,00	15.635,37	374.051,45	125.948,55	
1.01.01.08	PI CONTRIBUC. S/CONSTRUC. OBRAS PRIVADAS	230.000,00	1.340,00	5.790,00	224.210,00	
1.01.01.09	PI INSPECCION ELECTRICA Y MECANICA	4.000.000,00	0,00	2.666.741,16	1.333.258,84	
1.01.01.10	PI TASA CORRESPONDIENTE A RODADOS	10.000,00	0,00	0,00	10.000,00	
1.01.01.11	PI DERECHOS DE OFICINA	2.300.000,00	112.779,52	966.195,14	1.333.804,86	
1.01.01.12	PI TASA POR SERVICIOS DEL REGISTRO CIVIL	48.000,00	24.635,00	76.825,00		28.825,00
1.01.01.13	PI IMPUESTO MUNICIPAL AUTOMOTORES 2019	7.700.000,00	375.391,80	3.982.672,47	3.717.327,53	
1.01.01.14	PI OTROS TRIBUTOS	150.000,00	1.638,56	28.467,81	121.532,19	
1.01.01.15	PT TRIBUTOS CORRESPONDIENTES A EJERC.ANTER.	6.300.000,00	321.004,12	2.496.820,65	3.803.179,35	
1.01.01.15.01	PI TASA PROPIEDAD INMUEBLE ACUM. EJERC.ANTER.	1.000.000,00	114.940,86	924.720,73	75.279,27	
1.01.01.15.02	PI COMERCIO E INDUSTRIA ACUM. DE EJERC.ANTER.	2.500.000,00	28.924,23	690.295,38	1.809.704,62	
1.01.01.15.03	PI IMPUESTO MUNICIPAL AUTOMOTOR ACUM.EJERC.ANTER.	2.000.000,00	159.393,29	759.405,52	1.240.594,48	
1.01.01.15.04	PI TRIBUTOS VARIOS ACUM. DE EJERC.ANTER.	800.000,00	17.745,74	122.399,02	677.600,98	
1.01.02	PT OTROS INGRESOS DE JURISD.MUNICIPAL	42.670.000,00	2.206.743,58	10.930.794,59	31.739.205,41	
1.01.02.01	PT RENTAS QUE PRODUCE EL PATRIM.MUNICIPAL	2.070.000,00	1.072.736,25	4.159.155,71	2.089.155,71	
1.01.02.01.01	PI CONCESIONES EN EL CEMENTERIO	70.000,00	3.600,00	23.000,00	47.000,00	
1.01.02.01.02	PI OTRAS RENTAS DEL PATRIMONIO MUNICIPAL	2.000.000,00	1.069.136,25	4.136.155,71	2.136.155,71	
1.01.02.02	PT MULTAS EN GENERAL	500.000,00	6.680,01	426.090,06	73.909,94	
1.01.02.02.01	PI MULTAS EN GENERAL	500.000,00	6.680,01	426.090,06	73.909,94	
1.01.02.03	PT INGRESOS POR CONTRIBUCION DE MEJORAS	33.800.000,00	380.993,25	2.327.569,90	31.472.430,10	
1.01.02.03.01	PI OBRAS VARIAS	300.000,00	1.300,00	12.300,00	287.700,00	
1.01.02.03.02	PI OBRA ALUMBRADO PUBLICO	300.000,00	0,00	11.350,61	288.649,39	
1.01.02.03.03	PI OBRA CORDON CUNETA	500.000,00	1.280,76	47.864,76	452.135,24	
1.01.02.03.04	PI OBRA PAVIMENTO ARTICULADO	100.000,00	3.800,15	100.578,21	899.421,79	
1.01.02.03.05	PI OBRA VEREDAS, PASILLOS, DES. PLUVIALES	100.000,00	0,00	0,00	100.000,00	
1.01.02.03.06	PI OBRA RED INTERNA DE GAS NATURAL	30.000.000,00	374.612,34	2.155.476,32	27.844.523,68	
1.01.02.03.07	PI OBRA COMPACTACION Y CARPETA ASFALTICA	800.000,00	0,00	0,00	800.000,00	
1.01.02.03.08	PI OBRA ENARENADO DE CALLES	800.000,00	0,00	0,00	800.000,00	
1.01.02.04	PT SUBVENCIONES, DONACIONES Y LEGADOS	100.000,00	0,00	12.420,00	87.580,00	
1.01.02.04.01	PI SUBVENCIONES, DONACIONES Y LEGADOS	100.000,00	0,00	12.420,00	87.580,00	
1.01.02.05	PT EVENTUALES E IMPREVISTOS	1.600.000,00	404.621,19	1.753.520,91	153.520,91	
1.01.02.05.01	PI EVENTUALES E IMPREVISTOS	1.000.000,00	336.851,19	1.195.487,41	195.487,41	
1.01.02.05.02	PI BONO COLABORACION C. SALUD	600.000,00	67.770,00	558.033,50	41.966,50	
1.01.02.06	PT INGRESO ALQUILER ESCENARIO	200.000,00	0,00	55.000,00	145.000,00	
1.01.02.06.01	PI INGRESO ALQUILER ESCENARIO	200.000,00	0,00	55.000,00	145.000,00	
		71.678.000,00	3.653.034,83	26.952.386,01	47.215.609,04	2.489.995,05



BAROLO ANGELA BEVILACQUA
Intendente de Noetinger

SECRETARIA ESPANOLA Y FINANZAS




EJECUCION PRESUPUESTARIA INGRESOS

Período: 01/08/2019 al 30/08/2019

CUENTA	CONCEPTO	PRESUPUESTADO	RECAUDADO EN PERIODO	RECAUDADO ACUMULADO	RECAUDADO EN MENOS	RECAUDADO EN MAS
1.01.02.07	PT CONTRIB. H.ANCIANOS-JARDIN MATERNAL	4.400.000,00	341.712,88	2.197.038,01	2.202.961,99	
1.01.02.07.01	PI CONTRIB. JUBILADOS H.ANCIANOS	4.000.000,00	318.412,88	2.032.067,51	1.967.932,49	
1.01.02.07.02	PI CONTRIB. JARDIN MATERNAL	400.000,00	23.300,00	164.970,50	235.029,50	
1.01.03	PT AGUA POTABLE	9.410.000,00	685.158,77	5.052.482,33	4.357.517,67	
1.01.03.01	PI SALDOS DISPONIBLES	100.000,00	0,00	0,00	100.000,00	
1.01.03.02	PI DEUDORES OBRA	400.000,00	14.441,85	147.062,88	252.937,12	
1.01.03.03	PI INGRESOS SUMINISTRO DE AGUA POTABLE	8.000.000,00	550.139,87	4.249.719,10	3.750.280,90	
1.01.03.04	PI INGRESOS EMISION CEDULONES SUMINISTRO AGUA	800.000,00	89.818,62	650.428,47	149.571,53	
1.01.03.05	PI AP.FRENTISTAS CRED. BID P/CED.PROPIEDAD	90.000,00	758,43	5.271,88	84.728,12	
1.01.03.06	PI INGRESOS VARIOS	20.000,00	0,00	0,00	20.000,00	
1.02	PT DE OTRAS JURISDICCIONES	118.059.000,00	6.709.656,46	44.975.136,94	73.083.863,06	
1.02.01	PT PARTICIP. EN IMP.PROV. Y NAC.	75.600.000,00	5.932.620,06	39.541.883,08	36.058.116,92	
1.02.01.01	PT COPARTICIPACION IMPOSITIVA	65.000.000,00	5.311.409,32	34.516.343,11	30.483.656,89	
1.02.01.01.01	PI COPARTICIPACION IMPOSITIVA AÑO 2019	60.000.000,00	5.127.198,60	30.873.885,47	29.126.114,53	
1.02.01.01.02	PI COPARTICIPACION IMPOSITIVA DE EJER. ANTER.	3.000.000,00	0,00	2.408.578,11	591.421,89	
1.02.01.01.03	PI FASAMU	2.000.000,00	184.210,72	1.233.879,53	766.120,47	
1.02.01.02	PT FO.FIN.DES. LEY 7860 Y MODIF.	10.600.000,00	621.210,74	5.025.539,97	5.574.460,03	
1.02.01.02.01	PI FO.FIN.DES. AÑO 2019	8.000.000,00	621.210,74	4.025.101,85	3.974.898,15	
1.02.01.02.02	PI FO.FIN.DES. DE EJERCICIOS ANTERIORES	750.000,00	0,00	490.903,44	259.096,56	
1.02.01.02.03	PI FODEMEEP	1.600.000,00	0,00	509.534,68	1.090.465,32	
1.02.01.02.04	PI FOMMEP	250.000,00	0,00	0,00	250.000,00	
1.02.02	PT APORTES NO REINTEGRABLES	36.500.000,00	414.360,78	3.118.949,31	33.381.050,69	
1.02.02.01	PT APORTES PIEJERC. OBRAS EN COPARTICIPAC.	7.800.000,00	8.024,62	158.217,81	7.641.782,19	
1.02.02.01.01	PI CAMINOS RURALES	300.000,00	0,00	0,00	300.000,00	
1.02.02.01.02	PI FONDO FEDERAL SOLIDARIO	1.500.000,00	0,00	112.019,06	1.387.980,94	
1.02.02.01.03	PI PAVIMENTO ARTICULADO	5.000.000,00	8.024,62	46.198,75	4.953.801,25	
1.02.02.01.04	PI PARQUE INDUSTRIAL	1.000.000,00	0,00	0,00	1.000.000,00	
1.02.02.02	PT SUBVENCIONES Y SUBSIDIOS PROV. Y NAC.	28.700.000,00	406.336,16	2.960.731,50	25.739.268,50	
1.02.02.02.01	PI AYUDA DEL TESORO PROVINCIAL (ATP)	8.800.000,00	359.958,09	1.989.926,97	6.810.073,03	
1.02.02.02.02	PI AYUDA DEL TESORO NACIONAL (ATN)	19.000.000,00	46.378,07	857.524,53	18.142.475,47	
1.02.02.02.03	PI Progr. NAC. MUN. Y COM. SALUDABLES PNMCS	900.000,00	0,00	113.280,00	786.720,00	
1.02.03	PT OTROS INGRESOS DE OTRAS JURIS.	5.959.000,00	362.675,62	2.314.304,55	3.644.695,45	
1.02.03.01	PT DIRECCION DE VIVIENDAS (EX-IPV)	100.000,00	3.199,41	25.731,54	74.268,46	
1.02.03.01.01	PI PLAN FLIA.PROP.-CASA PROPIA MUNICIPAL-	100.000,00	3.199,41	25.731,54	74.268,46	
1.02.03.02	PT FONDOS PROVENIENTES DEL SMAS	5.859.000,00	369.476,21	2.288.573,01	3.570.426,99	
1.02.03.02.01	PI GUARDERIA INFANTIL AÑO 2019	1.500.000,00	0,00	0,00	1.500.000,00	
1.02.03.02.02	PI HOGAR DE ANCIANOS AÑO 2019	900.000,00	0,00	264.993,38	635.006,62	
1.02.03.02.03	PI OTROS INGRESOS POR ASISTENCIA SOCIAL	800.000,00	0,00	0,00	800.000,00	
1.02.03.02.04	PI PAICOR	2.000.000,00	266.155,21	1.571.414,91	428.585,09	
1.02.03.02.05	PI PLAN NACER	359.000,00	93.321,00	242.764,00	116.236,00	
1.02.03.02.06	PI BOLETO EDUCATIVO GRATUITO	300.000,00	0,00	209.400,72	90.599,28	
2	PT INGRESOS DE CAPITAL	50.101.000,00	1.764.801,47	24.789.566,85	25.311.433,15	
2.01	PT USO DEL CREDITO	28.500.000,00	0,00	3.898.741,00	24.601.259,00	
2.01.01	PT DE INSTITUCIONES BANCARIAS	2.500.000,00	0,00	0,00	2.500.000,00	
		203.547.000,00	11.359.562,94	79.177.043,29	126.859.951,76	2.489.995,05



ROSANA BAROLO ANGELA BEVILACQUA
Intendente de Noetinger
Secretaría de Economía y Finanzas



EJECUCION PRESUPUESTARIA INGRESOS

Período: 01/08/2019 al 30/08/2019

CUENTA	CONCEPTO	PRESUPUESTADO	RECAUDADO EN PERIODO	RECAUDADO ACUMULADO	RECAUDADO EN MENOS	RECAUDADO EN MAS
2.01.01.01	PI ENTIDADES FINANCIERAS	2.500.000,00	0,00	0,00	2.500.000,00	
2.01.02	PT DE OTRAS INSTITUCIONES	26.000.000,00	0,00	3.898.741,00	22.101.259,00	2.898.741,00
2.01.02.01	PI OTROS CREDITOS - FONDO PERMANENTE	1.000.000,00	0,00	3.898.741,00		
2.01.02.02	PI CREDITO ENOSA CLOACAS	25.000.000,00	0,00	0,00	25.000.000,00	
2.02	PT REEMBOLSO DE PRESTAMO	3.800.000,00	528.449,26	2.946.288,80	853.711,20	529.845,19
2.02.01	PT DE FRENTISTAS Y BENEFICIARIOS DE OBRAS	1.100.000,00	278.489,17	1.629.845,19		
2.02.01.01	PI REINTEGROS PLANES DE VIVIENDAS	500.000,00	89.691,67	393.942,99	106.057,01	
2.02.01.02	PI REINTEGRO PLAN DE VIVIENDA TECHO DIGNO	600.000,00	188.797,50	1.235.902,20		
2.02.02	PT DE OTROS PRESTAMOS	2.700.000,00	249.960,09	1.316.443,61	1.383.556,39	
2.02.02.01	PI REINTEGROS VARIOS	700.000,00	1.200,00	1.850,00	698.150,00	
2.02.02.02	PI REINTEGRO OBRA SOCIAL CENTRO DE SALUD	2.000.000,00	248.760,09	1.314.593,61	685.406,39	
2.03	PT VENTAS DE BIENES PATRIMONIALES	2.601.000,00	1.236.352,21	4.239.316,44		1.638.316,44
2.03.01	PT BIENES MUEBLES	1.101.000,00	1.163.626,92	1.609.380,79		508.380,79
2.03.01.01	PI VENTAS VARIAS DE BIENES MUEBLES	1.000.000,00	1.100.000,00	1.155.000,00	545.619,21	
2.03.01.02	PI VENTAS DE CHAPAS PATENTES, CARNET, ETC.	1.000.000,00	63.626,92	454.380,79		
2.03.02	PT BIENES INMUEBLES	1.500.000,00	72.725,29	2.629.935,65		1.129.935,65
2.03.02.01	PI VENTAS DE TERRENOS	1.500.000,00	72.725,29	2.629.935,65		1.129.935,65
2.04	PT OTROS INGRESOS DE CAPITAL	15.200.000,00	0,00	13.705.220,61	1.494.779,39	
2.04.01	PI INGRESOS VARIOS	0,00	0,00	0,00		
2.04.02	PT EXCEDENTE LIQ. DE E.J. ANTERIOR	15.200.000,00	0,00	13.705.220,61	1.494.779,39	
2.04.02.01	PI CAJA	1.200.000,00	0,00	520.038,57	679.961,43	
2.04.02.02	PI BANCOS	14.000.000,00	0,00	13.185.182,04	814.817,96	
2.04.02.03	PI INVERSIONES FINANCIERAS	0,00	0,00	0,00		
3	PT NO CLASIFICADOS	12.352.000,00	1.555.520,54	6.061.739,03	6.290.260,97	
3.01	PT CUENTAS DE ORDEN	12.352.000,00	1.555.520,54	6.061.739,03	6.290.260,97	
3.01.01	PT POR TRABAJOS PUBLICOS	1.000,00	0,00	0,00	1.000,00	
3.01.01.01	PI GARANTIA DE LICITACIONES	1.000,00	0,00	0,00	1.000,00	
3.01.02	PT OTRAS CAUSAS	12.351.000,00	1.555.520,54	6.061.739,03	6.289.260,97	
3.01.02.01	PI RET. 18% JUBILACION - APORTE PAERSONAL	8.000.000,00	973.911,01	3.909.309,86	4.090.690,14	
3.01.02.02	PI RET. 4.5% APROSS - APORTE PERSONAL -	2.200.000,00	370.676,61	1.311.247,67	888.752,33	
3.01.02.03	PI RETENCION SEGURO DE VIDA OBLIGATORIO	200.000,00	16.228,14	66.085,68	133.914,32	
3.01.02.04	PI RETENCION GREMIAL - APORTE PERSONAL	820.000,00	110.960,24	446.457,88	373.542,12	
3.01.02.05	PI OTRAS RETENCIONES - APORTE PERSONAL	730.000,00	83.744,54	328.637,94	401.362,06	
3.01.02.06	PI DIREC.GRAL. DE RENTAS - INGRESOS BRUTOS	1.000,00	0,00	0,00	1.000,00	
3.01.02.07	PI ANTICIPO DE SUELDOS	400.000,00	0,00	0,00	400.000,00	
TOTAL		266.000.000,00	14.679.884,95	110.028.349,17	164.180.224,73	8.208.573,90



ROSANA BARRO
Secretaría Economía y Finanzas

ANGELA BEVILACQUA
Presidente de Noetinger



EJECUCION PRESUPUESTARIA EGRESOS

Periodo: 01/08/2019 al 30/08/2019

CUENTA	CONCEPTO	PRESUPUESTO AUTORIZADO	COMPROMETIDO EN PERIODO	COMPROMETIDO ACUMULADO	DISPONIBLE	ORDENADO A PAGAR EN PER.	ORDENADO A PAGAR ACUM.	PAGADO EN PERIODO	PAGADO ACUMULADO	A PAGAR
1	PT EROGACIONES CORRIENTES	136,105,000,00	11,663,391,38	65,643,965,71	69,261,014,29	11,663,391,38	65,643,965,71	11,805,974,09	65,416,758,22	428,227,49
1.01	PT FUNCIONAMIENTO	92,934,000,00	8,567,354,50	44,817,388,14	48,116,611,86	8,567,354,50	44,817,388,14	8,523,895,53	44,543,801,15	273,586,99
1.01.01	PT PERSONAL	65,318,000,00	7,049,762,56	31,369,818,15	33,948,181,85	7,049,762,56	31,369,818,15	6,970,055,58	31,290,111,47	79,706,68
1.01.01.01	PT AUTORIDADES SUPER. Y PERS. PERM	47,165,030,00	5,728,385,32	25,686,199,60	21,468,830,40	5,728,385,32	25,686,199,60	5,656,061,76	25,618,876,04	70,323,56
1.01.01.01.01	PT SUELDOS BASICOS	13,475,165,65	2,084,867,53	7,756,440,74	5,718,714,91	2,084,867,53	7,756,440,74	2,084,867,53	7,756,440,74	0,00
1.01.01.01.01.01	PI INTENDENTE	634,026,25	98,568,86	364,277,40	269,748,85	98,568,86	364,277,40	98,568,86	364,277,40	0,00
1.01.01.01.01.02	PI SECRETARIOS	1,716,925,01	266,875,05	966,280,42	730,344,89	266,875,05	966,280,42	266,875,05	966,280,42	0,00
1.01.01.01.01.03	PI DIRECTORES	1,688,147,33	260,065,74	956,984,55	731,162,78	260,065,74	956,984,55	260,065,74	956,984,55	0,00
1.01.01.01.01.04	PT PERSONAL ADMINISTRATIVO	2,192,842,86	312,615,34	1,193,330,08	999,512,77	312,615,34	1,193,330,08	312,615,34	1,193,330,08	0,00
1.01.01.01.01.04.01	PI EJECUCION	326,695,15	52,313,36	193,332,60	133,362,85	52,313,36	193,332,60	52,313,36	193,332,60	0,00
1.01.01.01.01.04.02	PI AUXILIAR	1,053,018,12	163,498,80	604,236,60	448,781,52	163,498,80	604,236,60	163,498,80	604,236,60	0,00
1.01.01.01.01.04.03	PI SUPERIOR JERARQUICO	813,129,68	96,803,18	395,760,88	417,368,70	96,803,18	395,760,88	96,803,18	395,760,88	0,00
1.01.01.01.01.05	PT PERSONAL INSPECTORES DE CONTROL	769,231,07	142,324,93	525,986,15	242,245,92	142,324,93	525,986,15	142,324,93	525,986,15	0,00
1.01.01.01.01.05.01	PI EJECUCION	0,00	0,00	0,00	0,00	0,00	0,00	0,00	0,00	0,00
1.01.01.01.01.05.02	PI AUXILIAR	199,534,94	53,912,80	199,242,85	292,09	53,912,80	199,242,85	53,912,80	199,242,85	0,00
1.01.01.01.01.05.03	PI SUPERIOR JERARQUICO	668,696,13	88,412,33	326,742,30	241,953,83	88,412,33	326,742,30	88,412,33	326,742,30	0,00
1.01.01.01.01.06	PT MAESTRANZ.MANTEN.Y SERV.GRALES	4,645,982,72	747,788,44	2,759,379,05	1,886,583,67	747,788,44	2,759,379,05	747,788,44	2,759,379,05	0,00
1.01.01.01.01.06.01	PI EJECUCION	999,697,70	181,383,22	666,990,39	332,737,31	181,383,22	666,990,39	181,383,22	666,990,39	0,00
1.01.01.01.01.06.02	PI AUXILIAR	2,456,933,68	381,815,23	1,410,246,02	1,048,687,56	381,815,23	1,410,246,02	381,815,23	1,410,246,02	0,00
1.01.01.01.01.06.03	PI SUPERIOR JERARQUICO	1,187,341,34	184,589,39	682,182,64	505,198,70	184,589,39	682,182,64	184,589,39	682,182,64	0,00
1.01.01.01.01.07	PT AGRUPAMIENTO ASISTENCIAL	1,453,915,35	198,276,94	754,516,49	699,398,86	198,276,94	754,516,49	198,276,94	754,516,49	0,00
1.01.01.01.01.07.01	PI EJECUCION	165,444,31	25,716,12	96,038,15	70,376,16	25,716,12	96,038,15	25,716,12	96,038,15	0,00
1.01.01.01.01.07.02	PI AUXILIAR	889,690,54	110,569,76	430,343,22	459,347,32	110,569,76	430,343,22	110,569,76	430,343,22	0,00
1.01.01.01.01.07.03	PI SUPERIOR JERARQUICO	398,810,50	62,001,06	229,135,12	169,675,38	62,001,06	229,135,12	62,001,06	229,135,12	0,00
1.01.01.01.01.08	PT PROFESIONAL DE SANIDAD	0,00	0,00	0,00	0,00	0,00	0,00	0,00	0,00	0,00
1.01.01.01.01.08.01	PI EJECUCION	0,00	0,00	0,00	0,00	0,00	0,00	0,00	0,00	0,00
1.01.01.01.01.08.02	PI AUXILIAR	0,00	0,00	0,00	0,00	0,00	0,00	0,00	0,00	0,00
1.01.01.01.01.08.03	PI SUPERIOR JERARQUICO	0,00	0,00	0,00	0,00	0,00	0,00	0,00	0,00	0,00
1.01.01.01.01.09	PT ASISTENCIAL DE ENFERMERIA	1,621,874,02	58,362,33	216,687,60	158,717,47	58,362,33	216,687,60	58,362,33	216,687,60	0,00
1.01.01.01.01.09.01	PI EJECUCION	0,00	0,00	0,00	0,00	0,00	0,00	0,00	0,00	0,00
1.01.01.01.01.09.02	PI AUXILIAR	175,999,82	27,361,80	101,120,04	74,879,78	27,361,80	101,120,04	27,361,80	101,120,04	0,00
1.01.01.01.01.09.03	PI SUPERIOR JERARQUICO	199,405,25	31,000,53	114,567,56	84,837,69	31,000,53	114,567,56	31,000,53	114,567,56	0,00
1.01.01.01.01.02	PT ADICIONALES Y SUPLEM. VARIOS	21,429,748,60	2,909,533,60	11,789,448,48	9,640,300,12	2,909,533,60	11,789,448,48	2,909,533,60	11,789,448,48	0,00
1.01.01.01.02.01	PI ANTIGUEDAD	6,205,009,44	957,093,31	3,585,060,92	2,619,948,52	957,093,31	3,585,060,92	957,093,31	3,585,060,92	0,00
1.01.01.01.02.02	PI RESPONSABILIDAD JERARQUICA	1,535,239,27	238,676,00	882,066,22	653,173,05	238,676,00	882,066,22	238,676,00	882,066,22	0,00
1.01.01.01.02.03	PI TITULOS	1,055,389,61	178,371,72	661,500,55	393,889,06	178,371,72	661,500,55	178,371,72	661,500,55	0,00
1.01.01.01.02.04	PI RESPONSABILIDAD TECNICA	1,621,874,02	245,790,90	918,480,94	703,393,08	245,790,90	918,480,94	245,790,90	918,480,94	0,00
1.01.01.01.02.05	PI QUEBRANTO DE CAJA	121,428,72	17,339,67	64,061,54	57,347,18	17,339,67	64,061,54	17,339,67	64,061,54	0,00
1.01.01.01.02.06	PI ADICIONAL 20%	0,00	0,00	0,00	0,00	0,00	0,00	0,00	0,00	0,00
1.01.01.01.02.07	PI OTROS SUPLEMENTOS	9,037,767,27	1,081,622,75	4,303,047,20	4,734,720,07	1,081,622,75	4,303,047,20	1,081,622,75	4,303,047,20	0,00
1.01.01.01.02.08	PI ADIC.PDEDICACION ESPECIAL	0,00	0,00	0,00	0,00	0,00	0,00	0,00	0,00	0,00
1.01.01.01.02.09	PI ADIC.H.CONCEJO DELIBERANTE	153,040,27	23,792,41	87,928,75	66,111,52	23,792,41	87,928,75	23,792,41	87,928,75	0,00
1.01.01.01.02.10	PI PRESENTISMO Y PUNTUALIDAD	1,700,000,00	166,846,64	1,287,282,36	412,717,64	166,846,64	1,287,282,36	166,846,64	1,287,282,36	0,00
1.01.01.01.02.10	PT SUELDO ANUAL COMPLEMENTARIO	2,906,992,02	0,00	1,175,399,16	1,731,592,86	0,00	1,175,399,16	0,00	1,175,399,16	0,00
1.01.01.01.03	Transporte	34,904,904,25	4,994,401,23	19,545,889,22	15,359,015,03	4,994,401,23	19,545,889,22	4,994,401,23	19,545,889,22	0,00





EJECUCION PRESUPUESTARIA EGRESOS

Período: 01/08/2019 al 30/08/2019

CUENTA	CONCEPTO	PRESUPUESTO AUTORIZADO	COMPROMETIDO EN PERIODO	COMPROMETIDO ACUMULADO	CREDITO DISPONIBLE	ORDENADO A PAGAR EN PER.	ORDENADO A PAGAR ACUM.	PAGADO EN PERIODO	PAGADO ACUMULADO	A PAGAR
1.01.01.01.03.01	PI AGUINALDO AL PERSONAL PERMANENTE	2.906.892,02	0,00	1.176.389,16	1.731.502,86	0,00	1.176.389,16	0,00	1.176.389,16	0,00
1.01.01.01.04	PT APOORTE PATRONAL JUBILATORIO	6.046.843,40	376.426,65	3.130.597,00	2.916.246,40	376.426,65	3.130.597,00	376.426,65	3.130.597,00	0,00
1.01.01.01.04.01	PI APOORTE 16% JUBILAC.PERS.PERM.	6.046.843,40	376.426,65	3.130.597,00	2.916.246,40	376.426,65	3.130.597,00	376.426,65	3.130.597,00	0,00
1.01.01.01.05	PT APOORTE PATRON.PI/OBRAS SOCIAL	3.212.890,33	397.557,44	1.791.709,62	1.420.880,71	397.557,44	1.791.709,62	287.233,88	1.721.386,06	70.323,56
1.01.01.01.05.01	PI FONDO MEDICO ASISTENCIAL.APROSS	1.700.890,33	112.039,86	923.588,01	777.002,32	112.039,86	923.588,01	112.039,86	923.588,01	0,00
1.01.01.01.05.02	PI SEGURO AL PERSONAL A.R.T.Y FFE	1.512.000,00	245.517,58	868.121,61	643.878,39	245.517,58	868.121,61	175.194,02	797.798,05	70.323,56
1.01.01.01.06	PT SUPLENCIAS Y LICENCIAS	84.000,00	0,00	42.604,60	41.395,40	0,00	42.604,60	0,00	42.604,60	0,00
1.01.01.01.06.01	PI SUPLENCIAS Y LICENCIAS	84.000,00	0,00	42.604,60	41.395,40	0,00	42.604,60	0,00	42.604,60	0,00
1.01.01.02	PT PERSONAL TEMPORARIO	5.155.065,00	602.774,30	2.772.306,79	2.382.778,21	602.774,30	2.772.306,79	693.391,18	2.762.923,67	9.383,12
1.01.01.02.01	PT PERSONAL TEMPORARIO	2.283.700,94	287.492,80	1.140.824,20	1.142.876,74	287.492,80	1.140.824,20	287.492,80	1.140.824,20	0,00
1.01.01.02.01.01	PI PERSONAL CONTRATADO	2.283.700,94	287.492,80	1.140.824,20	1.142.876,74	287.492,80	1.140.824,20	287.492,80	1.140.824,20	0,00
1.01.01.02.02	PT ADICIONALES Y SUPLEM. VARIOS	46.801,94	5.571,66	22.286,64	24.515,30	5.571,66	22.286,64	5.571,66	22.286,64	0,00
1.01.01.02.02.01	PI ADICIONALES Y SUPLEM. VARIOS	46.801,94	5.571,66	22.286,64	24.515,30	5.571,66	22.286,64	5.571,66	22.286,64	0,00
1.01.01.02.03	PT JORNALIZADOS -TAREAS CONSER.Y MANTEN.-	1.464.058,52	200.819,24	764.737,28	708.322,24	200.819,24	764.737,28	200.819,24	764.737,28	0,00
1.01.01.02.03.01	PI JORNALIZADOS -TAREAS CONSER.Y MANTEN.-	1.464.058,52	200.819,24	764.737,28	708.322,24	200.819,24	764.737,28	200.819,24	764.737,28	0,00
1.01.01.02.04	PT SUELDO ANUAL COMPLEMENTARIO	316.213,53	16.734,92	181.685,42	134.528,11	16.734,92	181.685,42	16.734,92	181.685,42	0,00
1.01.01.02.04.01	PI AGUINALDO AL PERSONAL TEMPORARIO	316.213,53	16.734,92	181.685,42	134.528,11	16.734,92	181.685,42	16.734,92	181.685,42	0,00
1.01.01.02.05	PT APOORTE PATRONAL JUBILATORIO	657.724,15	49.723,29	436.441,54	221.282,61	49.723,29	436.441,54	49.723,29	436.441,54	0,00
1.01.01.02.05.01	PI APOORTE PAT.16% JUBILACION	657.724,15	49.723,29	436.441,54	221.282,61	49.723,29	436.441,54	49.723,29	436.441,54	0,00
1.01.01.02.06	PT APOORTE PATR. PIOBRAS SOC.	386.894,92	42.432,39	236.331,71	150.253,21	42.432,39	236.331,71	33.049,27	226.948,59	9.383,12
1.01.01.02.06.01	PI FONDO MEDICO ASISTENCIAL.APROSS	184.984,92	13.984,67	122.749,21	62.235,71	13.984,67	122.749,21	13.984,67	122.749,21	0,00
1.01.01.02.06.02	PI SEGUROS AL PERSONAL - ART Y FFE	201.900,00	28.447,72	113.582,50	88.017,50	28.447,72	113.582,50	19.064,60	104.199,38	9.383,12
1.01.01.03	PT SALARIO FAMILIAR	1.562.358,41	315.002,00	1.136.647,00	445.711,41	315.002,00	1.136.647,00	315.002,00	1.136.647,00	0,00
1.01.01.03.01	PI SALARIO FAMILIAR	1.562.358,41	315.002,00	1.136.647,00	445.711,41	315.002,00	1.136.647,00	315.002,00	1.136.647,00	0,00
1.01.01.04	PT SERVICIOS EXTRAORDINARIOS	2.114.526,59	355.650,94	1.421.254,74	693.271,85	355.650,94	1.421.254,74	355.650,94	1.421.254,74	0,00
1.01.01.04.01	PT SERVICIOS EXTRAORDINARIOS	2.114.526,59	355.650,94	1.421.254,74	693.271,85	355.650,94	1.421.254,74	355.650,94	1.421.254,74	0,00
1.01.01.04.01.01	PI SERVICIOS EXTRAORDINARIOS	2.114.526,59	355.650,94	1.421.254,74	693.271,85	355.650,94	1.421.254,74	355.650,94	1.421.254,74	0,00
1.01.01.05	PT ASIST.SOCIAL AL PERSONAL	354.000,00	47.950,00	353.410,02	589,98	47.950,00	353.410,02	47.950,00	353.410,02	0,00
1.01.01.05.01	PI ASIST.SOCIAL AL PERSONAL	354.000,00	47.950,00	353.410,02	589,98	47.950,00	353.410,02	47.950,00	353.410,02	0,00
1.01.01.06	PT CRED.ADIC.PREF.DE PARTIDAS	5.807.000,00	0,00	5.807.000,00	0,00	0,00	5.807.000,00	0,00	5.807.000,00	0,00
1.01.01.06.01	PI CRED.ADIC.PREF.DE PARTIDAS	5.807.000,00	0,00	5.807.000,00	0,00	0,00	5.807.000,00	0,00	5.807.000,00	0,00
1.01.01.07	PT DEUDA PERSONAL EJERC.ANTER.	3.150.000,00	0,00	3.150.000,00	0,00	0,00	3.150.000,00	0,00	3.150.000,00	0,00
1.01.01.07.01	PI DEUDAS AL PERSONAL DE E.JANFER.	2.000.000,00	0,00	2.000.000,00	0,00	0,00	2.000.000,00	0,00	2.000.000,00	0,00
1.01.01.07.01.01	PI DEUDAS P/CARGAS SOC. E.J.ANTERIOR	1.150.000,00	0,00	1.150.000,00	0,00	0,00	1.150.000,00	0,00	1.150.000,00	0,00
1.01.02	PT BIENES DE CONSUMO	9.390.000,00	502.604,85	4.485.810,64	4.904.189,36	502.604,85	4.485.810,64	630.927,38	4.404.785,22	81.025,42
1.01.02.01	PI COMBUSTIBLE Y LUBRICANTES	3.900.000,00	314.792,31	2.248.779,60	1.651.220,40	314.792,31	2.248.779,60	394.409,15	2.246.010,75	2.768,85
1.01.02.02	PI ADQUISICION DE REPUESTOS EN GRAL.	890.000,00	49.763,38	725.014,50	164.985,50	49.763,38	725.014,50	90.824,09	671.786,13	53.226,37
1.01.02.03	PI ADQUISICION DE CUBIERTAS Y CAMARAS	400.000,00	250,00	117.725,00	282.275,00	250,00	117.725,00	250,00	117.725,00	0,00
1.01.02.04	PI OTROS (CONSUMO)	1.000.000,00	61.479,37	573.149,98	426.850,02	61.479,37	573.149,98	63.423,85	568.461,75	4.686,23
1.01.02.05	PI UTILES.LIBROS.IMPRESOS Y PAPELERIA	350.000,00	22.904,16	179.075,77	170.924,23	22.904,16	179.075,77	11.320,19	167.491,80	11.563,97
		71.858.000,00	7.498.951,78	35.213.563,00	36.644.437,00	7.498.951,78	35.213.563,00	7.530.283,15	35.061.588,90	151.974,10



[Handwritten signature]

ROSANA BAROLO Tránsito

Secretaría Económica y Finanzas **ANGELA BEVILACQUA**
Intendente de Noetinger



EJECUCION PRESUPUESTARIA EGRESOS

Período: 01/08/2019 al 30/08/2019

CUENTA	CONCEPTO	PRESUPUESTO AUTORIZADO	COMPROMETIDO EN PERIODO	COMPROMETIDO ACUMULADO	CREDITO DISPONIBLE	ORDENADO A PAGAR EN PER.	ORDENADO A PAGAR EN PERIODO	PAGADO ACUMULADO	A PAGAR
1.01.02.06	PI MATERIAL P/CONSERV.Y MANTENIMIENTO	350.000,00	28.513,63	124.062,57	225.937,43	28.513,63	124.062,57	124.062,57	0,00
1.01.02.07	PI INDEMENTARIA Y PROTECCION AL PERSONAL	700.000,00	19.902,00	393.864,21	306.146,79	19.902,00	393.864,21	385.996,21	8.788,00
1.01.02.08	PI DEUDAS POR BIENES DE CONSUMO DE EJER. ANTER.	450.000,00	0,00	70.951,01	379.048,99	0,00	70.951,01	70.951,01	0,00
1.01.02.09	PI GASTOS CONSUMO APOYO SEGURIDAD	150.000,00	5.000,00	63.198,00	96.802,00	5.000,00	53.198,00	53.198,00	0,00
1.01.02.10	PI CRED. ADIC. PARA REF. DE PARTIDAS	1.200.000,00	0,00	0,00	1.200.000,00	0,00	0,00	0,00	0,00
1.01.03.	PT SERVICIOS	18.226.000,00	1.014.987,19	8.951.759,35	9.264.240,65	1.014.987,19	8.951.759,35	8.848.904,46	112.854,89
1.01.03.01	PI CONSUMO DE ENERGIA ELECTRICA	820.000,00	27.299,00	632.481,92	187.518,08	27.299,00	632.481,92	27.299,00	0,00
1.01.03.02	PI VIATICOS Y MOVILIDAD	850.000,00	44.343,70	532.896,47	317.103,53	44.343,70	532.896,47	44.343,70	0,00
1.01.03.03	PI GASTOS DE IMPRENTA Y REPRODUCCION	540.000,00	10.019,00	207.003,60	332.996,40	10.019,00	207.003,60	4.560,57	5.438,43
1.01.03.04	PI CONSERVACIONES Y REPARACIONES	1.800.000,00	93.804,30	786.290,72	1.013.709,28	93.804,30	786.290,72	148.804,96	75.953,82
1.01.03.05	PI ALUMBRADO PUBLICO	4.300.000,00	31.978,78	1.993.620,30	2.306.379,70	31.978,78	1.993.620,30	31.978,78	0,00
1.01.03.06	PI COMISIONES Y SEGUROS (VEHICULOS Y MAQUIN.)	425.000,00	33.031,00	266.836,08	158.163,92	33.031,00	266.836,08	33.031,00	0,00
1.01.03.07	PI OTROS (SERVICIOS)	4.800.000,00	634.708,40	3.607.099,72	1.192.900,28	634.708,40	3.607.099,72	589.703,25	3.549.754,17
1.01.03.08	PI HONORARIOS PROFESIONALES	900.000,00	84.416,00	492.934,00	407.066,00	84.416,00	492.934,00	85.816,00	10.200,00
1.01.03.09	PI GASTOS HONORABLE CONCEJO DELIBERANTE	260.000,00	0,00	19.546,00	240.454,00	0,00	19.546,00	18.742,00	804,00
1.01.03.10	PI GASTOS JUDICIALES E INDEMNIZACIONES	200.000,00	0,00	5.700,00	194.300,00	0,00	5.700,00	0,00	0,00
1.01.03.11	PI GASTOS HONORABLES TRIBUNAL DE CUENTAS	91.000,00	6.500,00	29.152,00	61.848,00	6.500,00	29.152,00	7.008,00	260,00
1.01.03.12	PI DEUDAS P/SERV.DE EJERC.ANTERIORES	400.000,00	0,00	69.246,13	330.753,87	0,00	69.246,13	0,00	0,00
1.01.03.13	PI GASTOS POR PUBLICIDAD Y PROPAGANDA	320.000,00	45.807,01	299.275,03	20.724,97	45.807,01	299.275,03	50.647,01	293.775,02
1.01.03.14	PI GASTOS FUNCIONAMIENTO ESCENARIO	100.000,00	2.980,00	19.675,38	80.324,62	2.980,00	19.675,38	0,00	2.980,00
1.01.03.15	PI CREDITO ADIC. P/REF. DE PARTIDAS	2.420.000,00	0,00	0,00	2.420.000,00	0,00	0,00	0,00	0,00
1.02	PT OTROS FUNCIONAMIENTOS	23.207.000,00	1.538.936,84	10.915.831,43	12.291.168,57	1.538.936,84	10.915.831,43	1.593.603,41	56.715,85
1.02.04	PT AGUA POTABLE	5.877.000,00	275.461,95	2.574.528,48	3.302.471,52	275.461,95	2.574.528,48	2.567.394,18	7.134,30
1.02.04.01	PT INVERSIONES OBRA AGUA POTABLE	1.752.000,00	0,00	193.687,92	1.558.312,08	0,00	193.687,92	0,00	0,00
1.02.04.01.01	PT OBRA AGUA POTABLE	1.200.000,00	0,00	193.687,92	1.006.312,08	0,00	193.687,92	0,00	0,00
1.02.04.01.01.01	PI REFACCION TANQUE	100.000,00	0,00	0,00	100.000,00	0,00	0,00	0,00	0,00
1.02.04.01.01.02	PI EXTENSION RED AGUA POTABLE	194.000,00	0,00	193.687,92	312,08	0,00	193.687,92	0,00	0,00
1.02.04.01.01.03	PI REEMPLAZO MEDIDORES	996.000,00	0,00	0,00	996.000,00	0,00	0,00	0,00	0,00
1.02.04.01.02	PT MUEBLES Y UTILES	1.000,00	0,00	0,00	1.000,00	0,00	0,00	0,00	0,00
1.02.04.01.02.01	PI MAQUINARIAS Y HERRAMIENTAS	200.000,00	0,00	0,00	200.000,00	0,00	0,00	0,00	0,00
1.02.04.01.03	PT MAQUINARIAS Y HERRAMIENTAS	200.000,00	0,00	0,00	200.000,00	0,00	0,00	0,00	0,00
1.02.04.01.04	PT SOFTWARE - COMPUTACION	1.000,00	0,00	0,00	1.000,00	0,00	0,00	0,00	0,00
1.02.04.01.04.01	PI SOFTWARE - COMPUTACION	1.000,00	0,00	0,00	1.000,00	0,00	0,00	0,00	0,00
1.02.04.01.05	PT RODADOS	350.000,00	0,00	0,00	350.000,00	0,00	0,00	0,00	0,00
1.02.04.01.05.01	PI RODADOS	350.000,00	0,00	0,00	350.000,00	0,00	0,00	0,00	0,00
1.02.04.02	PT GASTOS EXPLOTACION AGUA	4.125.000,00	275.461,95	2.380.840,56	1.744.159,44	275.461,95	2.380.840,56	2.373.705,26	7.134,30
1.02.04.02.01	PI COOP.SUDESTE LTDA.-COMPRA DE AGUA	2.300.000,00	185.880,60	1.460.002,50	839.997,50	185.880,60	1.460.002,50	1.460.002,50	0,00
1.02.04.02.02	PI REPUESTOS Y REPARACIONES	75.000,00	4.000,00	13.925,67	61.070,33	4.000,00	13.925,67	4.950,00	0,00
1.02.04.02.03	PI MANTENIMIENTOS	825.000,00	79.927,80	422.908,47	402.091,53	79.927,80	422.908,47	73.843,00	6.084,30
1.02.04.02.04	PI GASTOS DE DISTRIB. E IMPRESION	15.000,00	0,00	0,00	15.000,00	0,00	0,00	0,00	0,00
1.02.04.02.05	PI ENERGIA ELECTRICA PLANTA	400.000,00	0,00	239.194,50	160.805,50	0,00	239.194,50	0,00	0,00
1.02.04.02.06	PI COMBUSTIBLES Y LUBRICANTES	176.000,00	0,00	175.766,16	233,84	0,00	175.766,16	0,00	0,00
1.02.04.02.07	PI ANALISIS AGUA	80.000,00	4.604,05	29.856,75	50.143,25	4.604,05	29.856,75	4.604,05	0,00



Transporte

99.557.000,00

8.841.766,55

47.352.734,11

8.841.766,55

47.352.734,11

51.204.265,99

8.893.173,18

47.073.862,82

279.671,29

ANGELA BEVILACQUA
Intendente de Hacienda y Finanzas

EJECUCION PRESUPUESTARIA EGRESOS

Período: 01/08/2019 al 30/08/2019

Fecha Impresión: 03/09/2019

CUENTA	CONCEPTO	PRESUPUESTO AUTORIZADO	COMPROMETIDO EN PERIODO	COMPROMETIDO ACUMULADO	CREDITO DISPONIBLE	ORDENADO A PAGAR EN PER.	ORDENADO A PAGAR ACUM.	PAGADO EN PERIODO	PAGADO ACUMULADO	A PAGAR
1.02.04.02.08	PI OTROS GASTOS DIRECTOS	254.000,00	1.050,00	39.182,51	214.817,49	1.050,00	39.182,51	600,00	38.132,51	1.050,00
1.02.05	PT SALUD	17.350.000,00	1.263.474,89	8.341.302,95	8.986.697,05	1.263.474,89	8.341.302,95	1.323.725,76	8.291.721,40	49.581,55
1.02.05.01	PT CENTRO DE SALUD	14.630.000,00	1.199.189,09	7.856.423,51	6.773.576,49	1.199.189,09	7.856.423,51	1.269.439,96	7.806.841,96	49.881,55
1.02.05.01.01	PI MEDICAMENTOS Y MATERIALES DESCARTABLES	1.300.000,00	11.426,19	625.440,20	674.599,80	11.426,19	625.440,20	72.500,69	618.249,41	7.190,79
1.02.05.01.02	PI GASTOS OPERATIVOS DIVERSOS	1.800.000,00	155.115,28	1.023.804,25	776.195,75	155.115,28	1.023.804,25	138.202,55	993.094,39	30.709,86
1.02.05.01.03	PI GASTOS DE TRASLADOS DIVERSOS	320.000,00	18.811,19	201.456,34	118.541,66	18.811,19	201.456,34	17.556,29	200.203,44	1.254,90
1.02.05.01.04	PI SUBSIDIO COOPERADORA CTRO.DE SALUD	10.000,00	0,00	0,00	10.000,00	0,00	0,00	0,00	0,00	0,00
1.02.05.01.05	PI HONORARIOS PROFESIONALES SALUD	11.200.000,00	1.013.836,43	6.006.720,72	5.194.279,28	1.013.836,43	6.006.720,72	1.031.180,43	5.995.294,72	10.428,00
1.02.05.02	PT CREDITO ADIC. P/REF. DE PARTIDAS	1.800.000,00	0,00	0,00	1.800.000,00	0,00	0,00	0,00	0,00	0,00
1.02.05.02.01	PI CREDITO ADIC. P/REF. DE PARTIDAS	1.800.000,00	0,00	0,00	1.800.000,00	0,00	0,00	0,00	0,00	0,00
1.02.05.03	PT Progr. Nac. Mun. y Com. Saludables PNMCS	900.000,00	64.285,80	484.879,44	415.120,56	64.285,80	484.879,44	64.285,80	484.879,44	0,00
1.02.05.03.01	PI Progr. Nac. Mun. y Com. Saludables PNMCS	900.000,00	64.285,80	484.879,44	415.120,56	64.285,80	484.879,44	64.285,80	484.879,44	0,00
1.03	PT INTERESES Y GASTOS DE LA DEUDA	432.000,00	0,00	0,00	432.000,00	0,00	0,00	0,00	0,00	0,00
1.03.06	PT INTERESES Y GASTOS DE LA DEUDA	432.000,00	0,00	0,00	432.000,00	0,00	0,00	0,00	0,00	0,00
1.03.06.01	PI INTERESES DE PERIODO	406.000,00	0,00	0,00	406.000,00	0,00	0,00	0,00	0,00	0,00
1.03.06.02	PI INTERESES DE EJERCICIOS ANTERIORES	26.000,00	0,00	0,00	26.000,00	0,00	0,00	0,00	0,00	0,00
1.04	PT TRANSFERENCIAS	18.532.000,00	1.557.099,84	10.110.766,14	8.421.233,86	1.557.099,84	10.110.766,14	1.588.475,15	10.012.841,49	97.824,65
1.04.07	PT TRANSF. P/IFINAN. EROGAC. CTES.	18.252.000,00	1.539.053,20	10.029.555,81	8.222.444,19	1.539.053,20	10.029.555,81	1.570.428,41	9.931.531,16	97.824,65
1.04.07.01	PT AL SECTOR PUBLICO	190.000,00	24.350,99	106.482,40	83.517,60	24.350,99	106.482,40	24.350,99	106.482,40	0,00
1.04.07.01.01	PI OTROS (COMISIONES Y DEBITOS BANCARIOS)	190.000,00	24.350,99	106.482,40	83.517,60	24.350,99	106.482,40	24.350,99	106.482,40	0,00
1.04.07.02	PT AL SECTOR PRIVADO	13.580.000,00	1.361.695,87	8.182.933,46	5.387.066,54	1.361.695,87	8.182.933,46	1.397.261,08	8.093.838,81	89.094,65
1.04.07.02.01	PI ASISTENCIA SOCIAL A INDIGENTES	600.000,00	31.640,32	329.460,10	270.539,90	31.640,32	329.460,10	33.140,92	325.920,10	3.540,00
1.04.07.02.02	PI GASTO DIRECCION DE CULTURA	1.300.000,00	77.315,30	542.671,85	757.328,15	77.315,30	542.671,85	84.076,30	542.671,85	0,00
1.04.07.02.03	PI GASTO DEPORTIVOS, RECREATIVOS Y OTROS	1.270.000,00	10.960,00	885.229,37	384.770,63	10.960,00	885.229,37	34.038,27	885.090,24	139,13
1.04.07.02.04	PI REINTEGROS (E.P.E.C. Y OTROS)	290.000,00	0,00	289.953,00	47,00	0,00	289.953,00	0,00	289.953,00	0,00
1.04.07.02.05	PT OTROS FONDOS	10.090.000,00	1.241.779,65	6.135.619,14	3.954.380,86	1.241.779,65	6.135.619,14	1.246.005,59	6.090.203,62	85.415,52
1.04.07.02.05.01	PI JARDIN MATERNAL	1.800.000,00	220.589,29	911.039,63	888.960,37	220.589,29	911.039,63	219.799,29	908.309,63	2.730,00
1.04.07.02.05.02	PI HOGAR DE ANCIANOS Y HOGAR DE DIA	4.790.000,00	784.481,66	3.624.325,12	1.165.674,88	784.481,66	3.624.325,12	788.360,00	3.601.972,55	22.952,99
1.04.07.02.05.03	PI PAICOR	3.500.000,00	236.708,70	1.800.254,39	1.899.745,61	236.708,70	1.800.254,39	237.846,30	1.539.921,46	60.332,99
1.04.07.03	PT SUBVENCIONES Y SUBSIDIOS	4.572.000,00	153.006,34	1.740.139,95	2.771.860,05	153.006,34	1.740.139,95	148.816,34	1.731.309,95	8.830,00
1.04.07.03.01	PI SUBSIDIOS A ENTIDADES DE BIEN PUBLICO	3.000.000,00	73.264,28	1.109.845,82	1.890.154,18	73.264,28	1.109.845,82	70.964,28	1.105.295,82	4.650,00
1.04.07.03.02	PI BECAS	1.000.000,00	27.957,02	399.515,76	600.484,24	27.957,02	399.515,76	27.957,02	399.515,76	0,00
1.04.07.03.03	PI SUBSIDIOS A BANDA INFANTO JUVENIL	200.000,00	11.897,35	79.362,60	120.637,40	11.897,35	79.362,60	11.397,35	77.812,60	1.550,00
1.04.07.03.04	PI SUBSIDIOS A ESCUELA ESPECIAL CRECER	312.000,00	39.887,69	151.415,77	160.584,23	39.887,69	151.415,77	38.497,69	148.685,77	2.730,00
1.04.08	PT TRANSF. P/IFINAN. EROGACIONES DE CAPITAL	118.543.000,00	2.228.848,35	25.441.485,12	93.101.514,88	2.228.848,35	25.441.485,12	2.267.879,51	25.206.877,41	234.607,71
1.04.08.01	PT AL SECTOR PUBLICO	113.690.000,00	2.102.397,69	24.397.939,29	89.292.060,71	2.102.397,69	24.397.939,29	2.141.428,85	24.163.331,56	234.607,71
1.04.08.01.01	PI DIRECCION DE VIVIENDAS (EX/IVP)	8.800.000,00	86.688,32	2.142.125,62	6.657.874,38	86.688,32	2.142.125,62	86.688,32	2.142.125,62	0,00
1.04.08.01.01.01	PI PLAN FLIA. PROP. CASA PROPIA - MUNICIPAL	3.800.000,00	72.702,32	2.009.586,20	1.790.413,80	72.702,32	2.009.586,20	72.702,32	2.009.586,20	0,00
1.04.08.01.01.02	PI PLANES DE VIVIENDAS I.P.V.	100.000,00	0,00	0,00	100.000,00	0,00	0,00	0,00	0,00	0,00
2										
2.01	PT EROGACIONES DE CAPITAL	139.005.000,00	11.736.093,70	67.853.571,91	71.151.428,09	11.736.093,70	67.853.571,91	11.878.576,41	67.425.344,42	428.227,49
2.01.09	PT BIENES DE CAPITAL	139.005.000,00	11.736.093,70	67.853.571,91	71.151.428,09	11.736.093,70	67.853.571,91	11.878.576,41	67.425.344,42	428.227,49
2.01.09.01	PI MAQUINARIAS Y EQUIPOS	8.800.000,00	86.688,32	2.142.125,62	6.657.874,38	86.688,32	2.142.125,62	86.688,32	2.142.125,62	0,00
2.01.09.02	PI MUEBLES Y EQUIPOS DE OFICINA	3.800.000,00	72.702,32	2.009.586,20	1.790.413,80	72.702,32	2.009.586,20	72.702,32	2.009.586,20	0,00



ROSANA BAROLO Transporte
ANGELA BEVILACQUA Intendente de Noetinger
 Secretaria Economía y Finanzas



EJECUCION PRESUPUESTARIA EGRESOS

Periodo: 01/08/2019 al 30/08/2019

CUENTA	CONCEPTO	PRESUPUESTO AUTORIZADO	COMPROMETIDO EN PERIODO	COMPROMETIDO ACUMULADO	CREDITO DISPONIBLE	ORDENADO A PAGAR EN PER.	ORDENADO A PAGADO EN PERIODO	PAGADO ACUMULADO	A PAGAR
2.01.09.03	PI TERRENOS, EDIFICIOS, ETC	2.000.000,00	0,00	15.000,00	1.985.000,00	0,00	15.000,00	15.000,00	0,00
2.01.09.04	PI COMPUTACION Y SOFTWARE	100.000,00	0,00	0,00	100.000,00	0,00	0,00	0,00	0,00
2.01.09.05	PI OTROS (CAPITAL)	2.800.000,00	13.986,42	117.539,42	2.682.460,58	13.986,00	13.986,00	117.539,42	0,00
2.01.10	PT TRABAJOS PUBLICOS	104.890.000,00	2.016.709,37	22.255.813,67	82.634.186,33	2.016.709,37	2.064.740,53	22.021.205,96	234.807,71
2.01.10.01	PT POR CUENTA DE LA MUNICIPALIDAD	103.886.000,00	2.016.709,37	22.255.813,67	81.625.186,33	2.016.709,37	2.064.740,53	22.021.205,96	234.807,71
2.01.10.01.01	PT POR CONTRATACION	8.800.000,00	0,00	2.175,60	8.797.824,40	0,00	2.175,60	2.175,60	0,00
2.01.10.01.01.01	PI OBRA: CAMINOS RURALES	300.000,00	0,00	0,00	300.000,00	0,00	0,00	0,00	0,00
2.01.10.01.01.02	PI OBRA: PAVIMENTO ARTICULADO	5.000.000,00	0,00	0,00	5.000.000,00	0,00	0,00	0,00	0,00
2.01.10.01.01.03	PI OBRA: PAVIMENTO - HORMIGON	2.000.000,00	0,00	0,00	2.000.000,00	0,00	0,00	0,00	0,00
2.01.10.01.01.04	PI OBRAS DIVERSAS	1.500.000,00	0,00	2.175,60	1.497.824,40	0,00	2.175,60	2.175,60	0,00
2.01.10.01.02	PT POR ADMINISTRACION	95.085.000,00	2.016.709,37	22.255.638,07	72.831.361,93	2.016.709,37	2.064.740,53	22.019.030,36	234.807,71
2.01.10.01.02.01	PI OBRAS: CEMENTERIO (CONTRUC.NICHOS)	100.000,00	0,00	0,00	100.000,00	0,00	0,00	0,00	0,00
2.01.10.01.02.02	PI OBRA: GAS	30.000.000,00	4.624,79	5.096.212,01	24.903.787,99	4.624,79	5.096.212,01	5.096.212,01	0,00
2.01.10.01.02.03	PI PLAN MI CASA - MI LUGAR	150.000,00	0,00	0,00	150.000,00	0,00	0,00	0,00	0,00
2.01.10.01.02.04	PI OBRA: ALUMB.PUBLICO (REPAR. Y MANT.)	750.000,00	33.702,00	330.414,19	419.585,81	33.702,00	330.414,19	330.414,19	0,00
2.01.10.01.02.05	PI OBRA: VIA BLANCA (ILUMINACIONES VARIAS)	5.000.000,00	73.173,79	546.600,72	4.463.399,28	73.173,79	546.600,72	546.600,72	0,00
2.01.10.01.02.06	PI OBRA: FORESTACION URBANA	75.000,00	13.160,00	16.608,50	58.391,50	13.160,00	16.608,50	3.448,50	13.160,00
2.01.10.01.02.07	PI OBRA: REFACCION EDIFICIOS MUNICIPALES	468.000,00	0,00	467.037,91	962,09	0,00	467.037,91	467.037,91	0,00
2.01.10.01.02.08	PI OBRA: PASILLOS, VEREDAS, ALC. Y DES.PLVU.	700.000,00	104.290,17	262.097,11	437.902,89	104.290,17	262.097,11	262.097,11	0,00
2.01.10.01.02.09	PI OBRA: PLAZAS (BANCOS, JUEGOS Y REFACC.)	500.000,00	44.023,71	124.800,00	375.200,00	44.023,71	124.800,00	124.800,00	0,00
2.01.10.01.02.10	PI OBRA: ENAREADO DE CALLES	600.000,00	20.993,74	508.767,19	91.232,81	20.993,74	508.767,19	302.297,36	206.469,83
2.01.10.01.02.11	PI OBRA: REPARACION PAVIMENTO Y CORDONES	500.000,00	0,00	396.279,00	103.721,00	0,00	396.279,00	396.279,00	0,00
2.01.10.01.02.12	PI OBRA: CORDON CUNETA	5.000.000,00	73.920,00	73.920,00	4.926.080,00	73.920,00	73.920,00	73.920,00	0,00
2.01.10.01.02.13	PI OBRA: REDUCTORES DE VELOCIDAD	100.000,00	0,00	0,00	100.000,00	0,00	0,00	0,00	0,00
2.01.10.01.02.14	PI OBRA: CLOACAS	25.000.000,00	56.751,41	2.134.573,46	22.865.426,54	56.751,41	2.134.573,46	2.130.031,89	4.541,57
2.01.10.01.02.15	PI OBRA: AMPLIACION HOGAR DE ANCIANOS	197.000,00	10.900,69	196.971,61	28,39	10.900,69	196.971,61	196.971,61	0,00
2.01.10.01.02.16	PI ORGANIZACION CATASTRO	10.000,00	0,00	0,00	10.000,00	0,00	0,00	0,00	0,00
2.01.10.01.02.17	PI OBRA PARQUE INDUSTRIAL	1.000.000,00	0,00	38.739,68	961.260,32	0,00	38.739,68	722,57	10.436,31
2.01.10.01.02.18	PI PROGRAMA VIVIENDAS SOCIALES	5.000.000,00	409.320,54	3.778.033,49	11.221.966,51	409.320,54	3.778.033,49	3.778.033,49	0,00
2.01.10.01.02.19	PI OBRAS DIVERSAS	9.335.000,00	1.133.601,10	8.177.435,91	1.157.564,09	1.133.601,10	8.177.435,91	6.177.435,91	0,00
2.01.10.01.02.20	PI AMPLIACION Y REFACCION CENTRO DE SALUD	500.000,00	0,00	12.844,79	487.155,21	0,00	12.844,79	12.844,79	0,00
2.01.10.01.02.21	PI OBRA: PARQUE EL REGALO	100.000,00	37.247,43	92.302,50	7.697,50	37.247,43	92.302,50	92.302,50	0,00
2.01.10.02	PT POR CUENTA DE LA PROVINCIA Y/O NACION	1.005.000,00	0,00	0,00	1.005.000,00	0,00	0,00	0,00	0,00
2.01.10.02.01	PI DPV - CUENTA DE LA PROVINCIA	5.000,00	0,00	0,00	5.000,00	0,00	0,00	0,00	0,00
2.01.10.02.02	PT POR CUENTA DE LA NACION	5.000,00	0,00	0,00	5.000,00	0,00	0,00	0,00	0,00
2.01.10.02.02.01	PI OTRAS OBRAS	1.000.000,00	0,00	0,00	1.000.000,00	0,00	0,00	0,00	0,00
2.02	PT INVERSION FINANCIERA	1.000,00	0,00	0,00	1.000,00	0,00	0,00	0,00	0,00
2.02.11	PT VALORES FINANCIEROS	1.000,00	0,00	0,00	1.000,00	0,00	0,00	0,00	0,00
2.02.11.01	PT PRESTAMOS	1.000,00	0,00	0,00	1.000,00	0,00	0,00	0,00	0,00
2.02.11.01.01	PT TRANSFERENCIAS INTERNAS	1.000,00	0,00	0,00	1.000,00	0,00	0,00	0,00	0,00
2.02.11.01.01.01	PI TRANSFERENCIAS INTERNAS	1.000,00	0,00	0,00	1.000,00	0,00	0,00	0,00	0,00
2.03	PT AMORTIZACION DE LA DEUDA	4.852.000,00	126.450,66	1.043.545,83	3.808.454,17	126.450,66	1.043.545,83	1.043.545,83	0,00
2.03.12	PT AMORTIZACION DE LA DEUDA	4.852.000,00	126.450,66	1.043.545,83	3.808.454,17	126.450,66	1.043.545,83	1.043.545,83	0,00



[Handwritten signature]



EJECUCION PRESUPUESTARIA EGRESOS

Período: 01/08/2019 al 30/08/2019

CUENTA	CONCEPTO	PRESUPUESTO AUTORIZADO	COMPROMETIDO EN PERIODO	COMPROMETIDO ACUMULADO	CREDITO DISPONIBLE	ORDENADO A PAGAR EN PER.	ORDENADO A PAGAR ACUM.	PAGADO EN PERIODO	PAGADO ACUMULADO	A PAGAR
2.03.12.01	PT CON ORG. PROV. NAC. E INTERNAC.	2.351.000,00	74.387,54	560.100,32	1.790.899,68	74.387,54	560.100,32	74.387,54	560.100,32	0,00
2.03.12.01.01	PI ENTIDADES FINANCIERAS	1.000,00	0,00	0,00	1.000,00	0,00	0,00	0,00	0,00	0,00
2.03.12.01.02	PI SERVICIOS PACTO FISCAL III	150.000,00	4.387,54	35.100,32	114.899,68	4.387,54	35.100,32	4.387,54	35.100,32	0,00
2.03.12.01.03	PI SERVICIOS PRESTAMO	2.200.000,00	70.000,00	525.000,00	1.675.000,00	70.000,00	525.000,00	70.000,00	525.000,00	0,00
2.03.12.02	PT CON OTROS ORGANISMOS	2.501.000,00	52.063,12	483.445,51	2.017.554,49	52.063,12	483.445,51	52.063,12	483.445,51	0,00
2.03.12.02.01	PI CAJA DE INGEN. DE LA PROV.DE CORDOBA	1.000,00	0,00	0,00	1.000,00	0,00	0,00	0,00	0,00	0,00
2.03.12.02.02	PI DE INTITUCIONES CREDIT. Y/OMUTUALISTAS	2.500.000,00	52.063,12	483.445,51	2.016.554,49	52.063,12	483.445,51	52.063,12	483.445,51	0,00
3	PT NO CLASIFICADOS	12.352.000,00	965.690,81	6.298.298,59	6.053.701,41	965.690,81	6.298.298,59	965.690,81	6.298.298,59	0,00
3.01	PT CUENTAS DE ORDEN	12.352.000,00	965.690,81	6.298.298,59	6.053.701,41	965.690,81	6.298.298,59	965.690,81	6.298.298,59	0,00
3.01.01	PT NO CLASIFICADA	12.352.000,00	965.690,81	6.298.298,59	6.053.701,41	965.690,81	6.298.298,59	965.690,81	6.298.298,59	0,00
3.01.01.01	PT POR TRABAJOS PUBLICOS	1.000,00	0,00	0,00	1.000,00	0,00	0,00	0,00	0,00	0,00
3.01.01.01.01	PI GARANTIA DE LICITACIONES	1.000,00	0,00	0,00	1.000,00	0,00	0,00	0,00	0,00	0,00
3.01.01.02	PT OTRAS CAUSAS	12.351.000,00	965.690,81	6.298.298,59	6.052.701,41	965.690,81	6.298.298,59	965.690,81	6.298.298,59	0,00
3.01.01.02.01	PI RETENC. 18% JUBILACION -AP. PERSONAL	8.000.000,00	477.660,48	4.015.537,42	3.984.462,58	477.660,48	4.015.537,42	477.660,48	4.015.537,42	0,00
3.01.01.02.02	PI RETENC. 4.5% APROSS - APORTE PERSONAL	2.200.000,00	195.530,61	1.302.534,53	897.465,47	195.530,61	1.302.534,53	195.530,61	1.302.534,53	0,00
3.01.01.02.03	PI RETENCION SEGURO DE VIDA OBLIGATORIO	200.000,00	10.594,40	87.953,76	112.046,24	10.594,40	87.953,76	10.594,40	87.953,76	0,00
3.01.01.02.04	PI RETENCION GREMIAL - APORTE PERSONAL	820.000,00	238.662,46	568.827,24	251.172,76	238.662,46	568.827,24	238.662,46	568.827,24	0,00
3.01.01.02.05	PI OTRAS RETENCIONES - APORTE PERSONAL	730.000,00	43.242,86	323.445,54	405.554,36	43.242,86	323.445,54	43.242,86	323.445,54	0,00
3.01.01.02.06	PI DIRECCION GENERAL RENTAS - ING. BRUTOS	1.000,00	0,00	0,00	1.000,00	0,00	0,00	0,00	0,00	0,00
3.01.01.02.07	PI ANTICIPOS VARIOS	400.000,00	0,00	0,00	400.000,00	0,00	0,00	0,00	0,00	0,00

TOTAL 285.000.000,00 14.857.930,54 97.583.789,42 168.416.230,58 14.857.930,54 97.583.789,42 15.039.544,41 96.920.934,22 662.835,20



ROSANA BAROLO
Secretaría de Comptabilidad y Finanzas

ANGELA DEVILACQUA
Jefe de Depto de Noetinger