

MUNICIPALIDAD DE NOETINGER



BALANCE CONTABLE



MES: NOVIEMBRE // 2019



DECRETO n° **102/2019.-**
NOETINGER, noviembre 29 de 2019.

VISTO:

Las atribuciones conferidas al Departamento Ejecutivo Municipal, por Ley Orgánica Municipal n° 8.102, y;

CONSIDERANDO:

Que el Departamento Ejecutivo Municipal debe proceder a la compensación de Partidas para el mes de noviembre de 2019, en el Presupuesto General de Gastos y Cálculo de Recursos año 2019.

POR TODO ELLO:

EL INTENDENTE MUNICIPAL DE NOETINGER

DECRETA:

ARTÍCULO 1º.- Compensar las Partidas Presupuestarias correspondientes al mes de noviembre de 2019, del Presupuesto General de Gastos y Cálculo de Recursos para el Ejercicio año 2019, aprobado por Ordenanza n° 1.410/2018, según se detallan en **Anexo I**, y que es parte integrante del presente Decreto.-

ARTÍCULO 2º.- La presente Compensación se aplica a Partidas del Presupuesto General de Gastos y Cálculo de Recursos año 2019, no alterando su monto global de \$ 266.000.000 (Pesos doscientos sesenta y seis millones).-

ARTÍCULO 3º.- Comunicar, Publicar, Dar al Registro Municipal y Archivar.-

cmm


ROSANA BAROLO
Secretaría de Economía y Finanzas




ANGELA A. BEVILACQUA
Intendente de Noetinger



MUNICIPALIDAD DE NOETINGER

ORDENANZAS - DECRETOS - RESOLUCIONES

Tipo	Fecha y Hora	Año	Número
Decreto	29/11/2019 8:55:26	2019	102

CUENTAS DE INGRESO

T.C. Nro. Cuenta	Año	T.P.	Designación Cuenta	Presup. Anterior	Variación Pos.	Variación Neg.	Presup. Autorizado
------------------	-----	------	--------------------	------------------	----------------	----------------	--------------------


Totales:

Total Cuentas Modificadas Ingresos: 0

CUENTAS DE EGRESO

T.C. Nro. Cuenta	Año	T.P.	Designación Cuenta	Presup. Anterior	Variación Pos.	Variación Neg.	Presup. Autorizado
------------------	-----	------	--------------------	------------------	----------------	----------------	--------------------

PI	1.01.01.01.01.05.02	2019	A	AUXILIAR	227.534,84	60.000,00	0,00	287.534,84
PI	1.01.01.01.01.02.10	2019	A	PRESENTISMO Y PUNTUALIDAD	1.700.000,00	92.000,00	0,00	1.792.000,00
PI	1.01.01.03.01.01	2019	A	SALARIO FAMILIAR	1.582.358,41	35.000,00	0,00	1.617.358,41
PI	1.01.01.05.01.01	2019	A	ASIST.SOCIAL AL PERSONAL	374.000,00	41.000,00	0,00	415.000,00
PI	1.01.01.06.01.01	2019	A	CRED.ADIC.P/REF.DE PARTIDAS	5.759.000,00	0,00	-228.000,00	5.531.000,00
PI	1.01.02.02	2019	A	ADQUISICION DE REPUESTOS EN GRAL.	970.000,00	34.000,00	0,00	1.004.000,00
PI	1.01.02.07	2019	A	INDUMENTARIA Y PROTECCION AL PERSONAL	700.000,00	69.000,00	0,00	769.000,00
PI	1.01.02.10	2019	A	CRED. ADIC. PARA REF. DE PARTIDAS	1.120.000,00	0,00	-103.000,00	1.017.000,00
PI	1.01.03.01	2019	A	CONSUMO DE ENERGIA ELECTRICA	1.167.000,00	112.000,00	0,00	1.279.000,00
PI	1.01.03.02	2019	A	VIATICOS Y MOVILIDAD	850.000,00	141.000,00	0,00	991.000,00
PI	1.01.03.07	2019	A	OTROS (SERVICIOS)	4.800.000,00	353.000,00	0,00	5.153.000,00
PI	1.01.03.10	2019	A	GASTOS JUDICIALES E INDEMNIZACIONES	250.000,00	22.000,00	0,00	252.000,00
PI	1.01.03.13	2019	A	GASTOS POR PUBLICIDAD Y PROPAGANDA	407.000,00	50.000,00	0,00	457.000,00





MUNICIPALIDAD DE NOETINGER

ORDENANZAS - DECRETOS - RESOLUCIONES

PI	1.01.03.15	2019	A	CREDITO ADIC. P/REF. DE PARTIDAS	1.956.000,00	0,00	-678.000,00	1.278.000,00
PI	1.02.04.01.01.02	2019	A	EXTENSION RED AGUA POTABLE	241.000,00	2.000,00	0,00	243.000,00
PI	1.02.04.02.05	2019	A	ENERGIA ELECTRICA PLANTA	434.000,00	58.000,00	0,00	492.000,00
PI	1.02.04.02.06	2019	A	COMBUSTIBLES Y LUBRICANTES	178.000,00	1.000,00	0,00	179.000,00
PI	1.02.04.02.08	2019	A	OTROS GASTOS DIRECTOS	218.000,00	0,00	-61.000,00	157.000,00
PI	1.04.07.02.01	2019	A	ASISTENCIA SOCIAL A INDIGENTES	600.000,00	28.000,00	0,00	628.000,00
PI	1.04.07.02.03	2019	A	GASTOS DEPORTIVOS, RECREATIVOS Y OTROS	1.245.000,00	200.000,00	0,00	1.445.000,00
PI	1.04.07.02.05.01	2019	A	JARDIN MATERNAL	1.800.000,00	0,00	-228.000,00	1.572.000,00
PI	1.04.07.02.05.02	2019	A	HOGAR DE ANCIANOS Y HOGAR DE DIA	4.790.000,00	319.000,00	0,00	5.109.000,00
PI	1.04.07.03.01	2019	A	SUBSIDIOS A ENTIDADES DE BIEN PUBLICO	3.000.000,00	0,00	-319.000,00	2.681.000,00
PI	2.01.10.01.02.07	2019	A	OBRA: REFACCION EDIFICIOS MUNICIPALES	472.000,00	8.000,00	0,00	480.000,00
PI	2.01.10.01.02.12	2019	A	OBRA: CORDON CUNETAS	5.000.000,00	0,00	-2.761.000,00	2.239.000,00
PI	2.01.10.01.02.19	2019	A	OBRA: OBRAS DIVERSAS	10.642.000,00	2.742.000,00	0,00	13.384.000,00
PI	2.01.10.01.02.21	2019	A	OBRA: PARQUE EL REGALO	109.000,00	11.000,00	0,00	120.000,00
Totales:					50.571.893,35	4.378.000,00	-4.378.000,00	50.571.893,35

Total Cuentas Modificadas Egresos: 27



[Signature]
ROSA NA BAROLO
 Supl. de Economía y Finanzas


[Signature]
ANGELA BEVILACQUA
 Intendente de Noetinger





EJECUCION PRESUPUESTARIA INGRESOS (Sintetico - Consolidado)

Periodo: 01/11/2019 al 29/11/2019

CUENTA	CONCEPTO	PRESUPUESTADO	RECAUDADO ACUMULADO	PORCENTAJE RECAUDADO
1	PT INGRESOS CORRIENTES	203.547.000,00	117.957.225,60	57,95 %
1.01	PT INGRESOS DE JURISD.MUNICIPAL	85.488.000,00	47.902.792,66	56,03 %
1.01.01	PT ING.TRIBUTARIOS(TASAS Y CONTRIBUCIONES)	33.408.000,00	26.086.360,79	78,02 %
1.01.02	PT OTROS INGRESOS DE JURISD.MUNICIPAL	42.670.000,00	14.763.195,11	34,60 %
1.01.03	PT AGUA POTABLE	9.410.000,00	7.073.236,75	75,17 %
1.02	PT DE OTRAS JURISDICCIONES	118.059.000,00	70.054.432,95	59,34 %
1.02.01	PT PARTICIP. EN IMP.PROV. Y NAC.	75.600.000,00	56.605.692,44	74,88 %
1.02.02	PT APORTES NO REINTEGRABLES	36.500.000,00	9.956.487,68	27,28 %
1.02.03	PT OTROS INGRESOS DE OTRAS JURIS.	5.959.000,00	3.492.352,83	58,61 %
2	PT OTROS INGRESOS DE CAPITAL	50.101.000,00	30.573.050,44	61,02 %
2.01	PT USO DEL CREDITO	28.500.000,00	5.273.741,00	18,50 %
2.01.01	PT DE INSTITUCIONES BANCARIAS	2.500.000,00	0,00	0,00 %
2.01.02	PT DE OTRAS INSTITUCIONES	26.000.000,00	5.273.741,00	20,28 %
2.02	PT REEMBOLSO DE PRESTAMO	3.800.000,00	4.691.566,16	123,46 %
2.02.01	PT DE FRENTERISTAS Y BENEFICIARIOS DE OBRAS	1.100.000,00	2.443.718,11	222,16 %
2.02.02	PT DE OTROS PRESTAMOS	2.700.000,00	2.247.838,06	83,25 %
2.03	PT VENTAS DE BIENES PATRIMONIALES	2.601.000,00	6.902.532,67	265,38 %
2.03.01	PT BIENES MUEBLES	1.101.000,00	1.866.483,23	169,53 %
2.03.02	PT BIENES INMUEBLES	1.500.000,00	5.036.049,44	335,74 %
2.04	PT OTROS INGRESOS DE CAPITAL	15.200.000,00	13.705.220,61	90,17 %
2.04.01	PT INGRESOS VARIOS	0,00	0,00	0,00 %
2.04.02	PT EXCEDENTE LIQ. DE EJ. ANTERIOR	15.200.000,00	13.705.220,61	90,17 %
3	PT NO CLASIFICADOS	12.352.000,00	8.612.774,57	69,73 %
3.01	PT CUENTAS DE ORDEN	12.352.000,00	8.612.774,57	69,73 %
3.01.01	PT POR TRABAJOS PUBLICOS	1.000,00	0,00	0,00 %
3.01.02	PT OTRAS CAUSAS	12.351.000,00	8.612.774,57	69,73 %
TOTALES		266.000.000,00	157.143.050,61	59,08 %




ROSANA BAROLO
 Secretaria Economía y Finanzas


ANGEL A. BEVILACQUA
 Intendente de Noetinger



EJECUCION PRESUPUESTARIA EGRESOS (Sintético -Consolidado)

Periodo: 01/11/2019 al 29/11/2019

CUENTA	CONCEPTO	PRESUPUESTO AUTORIZADO	COMPROMETIDO EN PERIODO	COMPROMETIDO ACUMULADO	PORCENTAJE COMPROMETIDO	PAGADO EN PERIODO	PAGADO ACUMULADO	PORCENTAJE PAGADO
1	PT EROGACIONES CORRIENTES	135.105.000,00	14.198.267,40	96.862.256,10	71,69 %	14.355.495,59	96.923.683,34	71,00 %
1.01	PT FUNCIONAMIENTO	92.934.000,00	10.070.789,89	66.250.423,05	70,21 %	10.174.766,89	64.992.954,10	69,93 %
1.01.01	PT PERSONAL	66.318.000,00	7.721.906,61	43.574.798,37	66,71 %	7.721.906,61	43.574.798,37	66,71 %
1.01.02	PT BIENES DE CONSUMO	9.390.000,00	906.147,19	6.957.018,07	74,09 %	851.254,41	6.768.999,62	72,09 %
1.01.03	PT SERVICIOS	18.226.000,00	1.442.705,79	14.718.606,61	80,76 %	1.601.605,87	14.649.156,11	80,38 %
1.02	PT OTROS FUNCIONAMIENTOS	23.207.000,00	1.725.327,54	15.792.314,24	68,05 %	1.782.671,56	15.486.808,02	65,73 %
1.02.04	PT AGUA POTABLE	5.877.000,00	319.146,99	3.694.626,32	62,87 %	403.853,79	3.550.567,99	60,41 %
1.02.05	PT SALUD	17.330.000,00	1.406.180,55	12.097.687,92	69,81 %	1.378.817,77	11.936.240,03	68,88 %
1.03	PT INTERESES Y GASTOS DE LA DEUDA	432.000,00	0,00	0,00	0,00 %	0,00	0,00	0,00 %
1.03.06	PT INTERESES Y GASTOS DE LA DEUDA	432.000,00	0,00	0,00	0,00 %	0,00	0,00	0,00 %
1.04	PT TRANSFERENCIAS	18.632.000,00	2.402.180,27	15.819.518,81	85,36 %	2.398.057,14	15.443.921,22	83,34 %
1.04.07	PT TRANSF. PIFINAN. EROGAC. CTES.	18.252.000,00	2.393.166,90	15.711.238,37	86,08 %	2.389.033,77	15.335.640,78	84,02 %
1.04.08	PT TRANSF. PIFINAN. EROGACIONES DE CAPITAL	280.000,00	9.023,37	108.280,44	38,67 %	9.023,37	108.280,44	38,67 %
2	PT EROGACIONES DE CAPITAL	118.643.000,00	6.653.388,62	37.513.164,39	31,65 %	5.671.764,27	37.198.483,74	31,37 %
2.01	PT INVERSION FISICA	113.690.000,00	6.288.326,87	35.721.138,49	31,42 %	5.406.702,82	35.396.467,84	31,13 %
2.01.09	PT BIENES DE CAPITAL	8.800.000,00	98.863,90	2.794.094,00	31,75 %	99.763,90	2.794.094,00	31,75 %
2.01.10	PT TRABAJOS PUBLICOS	104.890.000,00	5.189.462,97	32.927.044,49	31,39 %	5.306.938,62	32.602.363,84	31,08 %
2.02	PT INVERSION FINANCIERA	1.000,00	0,00	0,00	0,00 %	0,00	0,00	0,00 %
2.02.11	PT VALORES FINANCIEROS	1.000,00	0,00	0,00	0,00 %	0,00	0,00	0,00 %
2.03	PT AMORTIZACION DE LA DEUDA	4.852.000,00	265.061,75	1.792.025,90	36,93 %	265.061,75	1.792.025,90	36,93 %
2.03.12	PT AMORTIZACION DE LA DEUDA	4.852.000,00	265.061,75	1.792.025,90	36,93 %	265.061,75	1.792.025,90	36,93 %
3	PT NO CLASIFICADOS	12.352.000,00	848.271,57	8.746.917,58	70,81 %	848.271,57	8.746.917,58	70,81 %
3.01	PT CUENTAS DE ORDEN	12.352.000,00	848.271,57	8.746.917,58	70,81 %	848.271,57	8.746.917,58	70,81 %
3.01.01	PT NO CLASIFICADA	12.352.000,00	848.271,57	8.746.917,58	70,81 %	848.271,57	8.746.917,58	70,81 %
TOTALES		256.000.000,00	20.599.927,59	143.122.338,07	53,81 %	20.875.531,43	141.859.084,66	53,33 %



[Signature]

ROSANA BAROLO
Secretaria Economía y Finanzas

[Signature]
ANGELA BEVILACQUA
Intendente de Noetinger



PLANILLA GENERAL DE DISPONIBILIDADES

Período: 01/11/2019 al 29/11/2019

DISPONIBILIDADES SEGUN BALANCE	
I - Saldo líquido ejercicios anteriores.....	13.705.220,61
II - Recaudaciones percibidas acumuladas totales al 29/11/2019 según balance de ejecución presupuestaria.....	143.437.830,00
Subtotal	157.143.050,61
III - Erogaciones efectivamente pagadas acumuladas totales al 29/11/2019 según balance de ejecución presupuestaria..	141.859.084,66
Disponibilidades totales según balance al 29/11/2019.....	15.283.965,95

DISPONIBILIDADES SEGUN ARQUEOS DE CAJA Y VERIFICACION DE SALDOS BANCARIOS

I - DISPONIBILIDADES TOTALES (Caja y Bancos)

Saldo total cierre anterior (Caja y Bancos) al 31/10/2019	18.016.762,82
Saldo líquido ejercicios anteriores	0,00
Ingresos por todo concepto en el corriente período	18.142.734,56
Subtotal	36.159.497,38
Egresos por todo concepto en el corriente período	20.875.531,43
Saldo total de disponibilidades al 29/11/2019	15.283.965,95

II - COMPOSICION DEL SALDO ANTERIOR

SALDO CUENTAS CAJA:

ENTIDAD / BANCO	CUENTA	CONCEPTO	MONTO
MUNICIPALIDAD	001	CAJA MUNICIPAL	781.833,60
MUNICIPALIDAD	002	CAJA PAGO PROVEEDORES	0,00
MUNICIPALIDAD	003	CAJA PAGOS C/TARJETAS	16.251,49
MUNICIPALIDAD	1001	CHEQUES EN CARTERA	105.933,09
Subtotal saldos cuentas caja			904.018,18

SALDO CUENTAS BANCARIAS:

ENTIDAD / BANCO	CUENTA	CONCEPTO	MONTO
DE LA NACION ARGENTINA	0266/10	RENTAS GENERALES	-385.756,59
DE LA NACION ARGENTINA	100473/7	CTA. CTE. ESPECIAL 100473/7	0,00
DE LA NACION ARGENTINA	111886/7	CTA. CTE. ESPECIAL 111886/7	0,00
DE LA NACION ARGENTINA	112083/3	CTA. CTE. ESPECIAL RENTAS GRALES.	219.991,69
DE LA NACION ARGENTINA	20007/51	RENTAS GRALES. AGUA POTABLE.	0,00
DE LA NACION ARGENTINA	20008/54	PROM. DESARROLLO PROD. LOCAL	0,00
DE LA NACION ARGENTINA	2267/4	RECAUDACION	494.575,52
DE LA NACION ARGENTINA	20000	PLAZO FIJO	11.333.680,55
DE LA PCIA. DE CORDOBA	1115/08	OBRA AGUA POTABLE	70.481,40
DE LA PCIA. DE CORDOBA	1296/00	HOGAR DE ANC. Y GUARDERIA INF.	118.696,95
DE LA PCIA. DE CORDOBA	30021/02	PLAN NACER	30.662,29
DE LA PCIA. DE CORDOBA	4996/04	AUTOMOTORES	42.631,30
DE LA PCIA. DE CORDOBA	5000/05	RENTAS GENERALES.	-3.640.357,81
DE LA PCIA. DE CORDOBA	10000	PLAZO FIJO	6.095.342,47
MUNICIPALIDAD DE NOETIN	002	CAJA AGUA POTABLE	0,00
Subtotal saldos cuentas bancarias			14.379.947,77

SALDO TOTAL DE DISPONIBILIDADES AL 29/11/2019 15.283.965,95

III - ANALISIS DEL MOVIMIENTO DE CUENTAS CAJA

Saldo cuentas caja cierre anterior al 31/10/2019	1.674.261,46
Ingresos por todo concepto en el corriente período	18.142.734,56
Total extracciones (excepto caja)	46.454.606,24

ANGELA BEVILACQUA
Intendente de Noetinger

ANGELA BEVILACQUA
Intendente de Noetinger

SECRETARÍA ECONOMÍA Y FINANZAS



PLANILLA GENERAL DE DISPONIBILIDADES

Período: 01/11/2019 al 29/11/2019

		Subtotal	66.271.602,26
Egresos por todo concepto en el corriente período	20.875.531,43		
Total depósitos (excepto caja)	44.492.052,65		
		Subtotal	65.367.584,08
Saldo cuentas caja al 29/11/2019			904.018,18

IV - ANALISIS DEL MOVIMIENTO DE CUENTAS DE FONDO FIJO

CUENTA	SALDO AL 31/10/2019	ENTRADAS	SALIDAS	SALDO AL 29/11/2019
TOTAL CUENTAS DE FONDO FIJO	0,00	0,00	0,00	0,00

V -- ANALISIS DEL MOVIMIENTO DE CUENTAS BANCARIAS

CUENTA	SALDO AL 31/10/2019	DEPOSITOS	EXTRACCIONES	SALDO AL 29/11/2019
BANCO DE LA NACION ARGENTINA NRO.: 0266/10 (DE LA NACION	-171.607,95	750.000,00	954.148,64	-385.756,59
BANCO DE LA NACION ARGENTINA NRO.: 100473/7 (DE LA NACIO	0,00	0,00	0,00	0,00
BANCO DE LA NACION ARGENTINA NRO.: 111886/7 (DE LA NACIO	0,00	0,00	0,00	0,00
BANCO DE LA NACION ARGENTINA NRO.: 112083/3 (DE LA NACIO	205.860,90	14.130,79	0,00	219.991,69
BANCO DE LA NACION ARGENTINA NRO.: 20007/51 (DE LA NACIO	0,00	0,00	0,00	0,00
BANCO DE LA NACION ARGENTINA NRO.: 20008/54 (DE LA NACIO	0,00	0,00	0,00	0,00
BANCO DE LA NACION ARGENTINA NRO.: 2267/4 (DE LA NACION	915.228,77	12.831.286,57	13.251.939,82	494.575,52
BANCO DE LA NACION ARGENTINA NRO.: 20000 (DE LA NACION A	11.816.511,20	11.333.680,55	11.816.511,20	11.333.680,55
BANCO DE LA PCIA.DE CORDOBA NRO.: 1115/08 (DE LA PCIA.DE	5.698,60	64.928,00	145,20	70.481,40
BANCO DE LA PCIA.DE CORDOBA NRO.: 1296/00 (DE LA PCIA.DE	9.084,40	4.109.757,75	4.000.145,20	118.696,95
BANCO DE LA PCIA.DE CORDOBA NRO.: 30021/02 (DE LA PCIA.D	2.092,49	28.715,00	145,20	30.662,29
BANCO DE LA PCIA.DE CORDOBA NRO.: 4996/04 (DE LA PCIA.DE	4.531,26	38.245,24	145,20	42.631,30
BANCO DE LA PCIA.DE CORDOBA NRO.: 5000/05 (DE LA PCIA.DE	1.555.101,69	9.225.966,28	14.421.426,78	-3.640.357,81
BANCO DE LA PCIA.DE CORDOBA NRO.: 10000 (DE LA PCIA.DE C	2.000.000,00	6.095.342,47	2.000.000,00	6.095.342,47
BANCO MUNICIPALIDAD DE NOETINGER NRO.: 002 (MUNICIPALIDA	0,00	0,00	0,00	0,00
TOTAL CUENTAS BANCARIAS	16.342.501,36	44.492.052,65	46.454.606,24	14.379.947,77

VI - CONCILIACIONES RESUMENES BANCARIOS

CUENTA	RESUMEN BANCARIO	DEPOSITOS NO CONCLUIDOS	EXTRACCIONES NO CONTABILIZADAS	EXTRACCIONES NO CONCLUIDAS	DEPOSITOS NO CONTABILIZADOS	SALDO LIBRO BANCO
BANCO DE LA NACION ARGENTINA NRO. 0266/10 (DE LA NACION	173.259,75	750.000,00	0,00	1.309.016,34	0,00	-385.756,59
BANCO DE LA NACION ARGENTINA NRO 100473/7 (DE LA NACIO	0,00	1.078.451,74	0,00	1.078.451,74	0,00	0,00
BANCO DE LA NACION ARGENTINA NRO 111886/7 (DE LA NACIO	0,00	3.310,27	0,00	3.904,08	0,00	0,00
BANCO DE LA NACION ARGENTINA NRO : 112083/3 (DE LA NACIO	71.860,90	14.130,79	34.000,00	0,00	0,00	219.991,69
BANCO DE LA NACION ARGENTINA NRO : 20007/51 (DE LA NACIO	20.246,02	266,56	0,00	20.506,58	0,00	0,00
BANCO DE LA NACION ARGENTINA NRO : 20008/54 (DE LA NACIO	1.132,43	600,00	0,00	1.732,43	0,00	0,00
BANCO DE LA NACION ARGENTINA NRO : 2267/4 (DE LA NACION	724.733,42	12.831.286,57	242.488,84	13.251.939,82	51.893,49	494.575,52
BANCO DE LA NACION ARGENTINA NRO : 20000 (DE LA NACION A	0,00	213.287.460,74	0,00	201.933.780,19	0,00	11.333.680,55
BANCO DE LA PCIA.DE CORDOBA NRO 1115/08 (DE LA PCIA.DE	5.553,40	64.928,00	145,20	145,20	0,00	70.481,40
BANCO DE LA PCIA.DE CORDOBA NRO : 1296/00 (DE LA PCIA.DE	8.939,20	4.109.757,75	145,20	4.000.145,20	0,00	118.696,95
BANCO DE LA PCIA.DE CORDOBA NRO . 30021/02 (DE LA PCIA.D	1.947,29	28.715,00	145,20	145,20	0,00	30.662,29
BANCO DE LA PCIA DE CORDOBA NRO : 4996/04 (DE LA PCIA DE	1.638,08	38.245,24	2.895,20	145,20	0,00	42.631,30

ROSA NA BAROLO
Secretaria Economía y Finanzas

ANGELA REVILACQUA
Intendente de Noetinger



PLANILLA GENERAL DE DISPONIBILIDADES


Período: 01/11/2019 al 29/11/2019

BANCO DE LA PCIA.DE CORDOBA NRO: 5000/05 (DE LA PCIA.DE	1.126.881,28	9.225.966,28	2.530.510,70	16.256.389,97	267.326,10	-3.640.357,81
BANCO DE LA PCIA.DE CORDOBA NRO: 10000 (DE LA PCIA DE C	280.000,00	151.013.602,23	0,00	145.198.259,76	0,00	6.095.342,47
BANCO MUNICIPALIDAD DE NOETINGER NRO: 002 (MUNICIPALIDA	14.683,34	154.791,36	0,00	169.474,70	0,00	0,00
TOTALES	2.531.460,90	392.681.512,53	2.810.330,34	383.224.036,41	319.319,59	14.379.947,77

Saldo éstos de las respectivas cuentas bancarias que han sido cotejados con los libros banco respectivos y se ajustan en todo a las reales disponibilidades bancarias.

Se deja constancia de que se han efectuado las verificaciones respectivas, estando las mismas en un todo de conformidad a la real situación de disponibilidades a la fecha de los cuadros precedentes, correspondientes a ésta Administración Municipal.

[Handwritten Signature]
ROSALA REVILACQUA
 Intendente de Noetinger



[Handwritten Signature]
ROSANA BAROLO
 Secretaria Economía y Finanzas



EJECUCION PRESUPUESTARIA INGRESOS

Periodo: 01/11/2019 al 29/11/2019

CUENTA	CONCEPTO	PRESUPUESTADO	RECAUDADO EN PERIODO	RECAUDADO ACUMULADO	RECAUDADO EN MENOS	RECAUDADO EN MAS
1	PT INGRESOS CORRIENTES	203.547.000,00	15.729.447,44	117.957.225,60	85.589.774,40	
1.01	PT INGRESOS DE JURISD.MUNICIPAL	85.488.000,00	4.364.891,08	47.902.792,65	37.585.207,35	
1.01.01	PT ING.TRIBUTARIOS(TASAS Y CONTRIBUCIONES)	33.408.000,00	2.264.547,87	26.066.350,79	7.341.639,21	
1.01.01.01	PI TASA SOBRE LA PROPIEDAD INMUEBLE	5.800.000,00	257.988,92	4.972.528,37	827.471,63	
1.01.01.02	PI CONTRIB.S/COMERCIO E INDUSTRIA Y SERVICIOS	5.500.000,00	535.646,76	4.847.884,93	652.115,07	
1.01.01.03	PI ESPECTACULOS Y DIVERSIONES PUBLICAS	30.000,00	3.000,00	54.450,00	24.450,00	
1.01.01.04	PI OCUPACION Y COMERCIO EN LA VIA PUBLICA	10.000,00	0,00	0,00	10.000,00	
1.01.01.05	PI REINSPECCION SANITARIA Y BROMATOLOGIA	30.000,00	13.973,00	197.598,93	167.598,93	
1.01.01.06	PI FERIAS Y REMATES DE HACIENDA	800.000,00	107.780,00	397.379,00	402.621,00	
1.01.01.07	PI CONTRIBUCIONES SILOS CEMENTERIOS	500.000,00	6.478,50	397.429,51	102.570,49	
1.01.01.08	PI CONTRIBUC. S/CONSTRUC. OBRAS PRIVADAS	230.000,00	11.772,00	25.792,00	204.208,00	
1.01.01.09	PI INSPECCION ELECTRICA Y MECANICA	4.000.000,00	691.041,94	5.630.544,99	1.630.544,99	
1.01.01.10	PI TASA CORRESPONDIENTE A RODADOS	10.000,00	0,00	0,00	10.000,00	
1.01.01.11	PI DERECHOS DE OFICINA	2.300.000,00	67.006,95	1.181.024,83	1.118.975,17	
1.01.01.12	PI TASA POR SERVICIOS DEL REGISTRO CIVIL	48.000,00	7.025,00	116.770,00	68.770,00	
1.01.01.13	PI IMPUESTO MUNICIPAL AUTOMOTORES 2019	7.700.000,00	347.973,63	5.145.626,80	2.554.373,20	
1.01.01.14	PI OTROS TRIBUTOS	150.000,00	2.424,86	44.880,33	105.119,67	
1.01.01.15	PT TRIBUTOS CORRESPONDIENTES A EJERC.ANTER.	6.300.000,00	212.836,31	3.054.451,10	3.245.548,90	
1.01.01.15.01	PI TASA PROPIEDAD INMUEBLE ACUM. EJERC.ANTER.	1.000.000,00	49.260,86	1.099.090,61		99.090,61
1.01.01.15.02	PI COMERCIO E INDUSTRIA ACUM. DE EJERC.ANTER.	2.500.000,00	10.178,90	683.324,22	1.816.675,78	
1.01.01.15.03	PI IMPUESTO MUNICIPAL AUTOMOTOR ACUM.EJERC.ANTER.	2.000.000,00	48.313,86	1.029.928,38	970.071,62	
1.01.01.15.04	PI TRIBUTOS VARIOS ACUM. DE EJERC.ANTER.	800.000,00	105.082,69	242.107,89	597.892,11	
1.01.02	PT OTROS INGRESOS DE JURISD.MUNICIPAL	42.670.000,00	1.494.266,35	14.763.195,11	27.906.804,89	
1.01.02.01	PT RENTAS QUE PRODUCE EL PATRIM.MUNICIPAL	2.070.000,00	740.108,01	5.770.654,76	3.700.654,76	
1.01.02.01.01	PI CONCESIONES EN EL CEMENTERIO	70.000,00	2.000,00	50.171,14	19.828,86	
1.01.02.01.02	PI OTRAS RENTAS DEL PATRIMONIO MUNICIPAL	2.000.000,00	738.108,01	5.720.483,62	34.875,10	
1.01.02.02	PT MULTAS EN GENERAL	500.000,00	13.025,12	465.124,90	34.875,10	
1.01.02.02.01	PI MULTAS POR CONTRIBUCION DE MEJORAS	33.800.000,00	156.535,86	2.813.440,68	30.986.559,32	
1.01.02.02.01	PI OBRAS VARIAS	300.000,00	0,00	15.600,00	284.400,00	
1.01.02.02.02	PI OBRA ALUMBRADO PUBLICO	300.000,00	0,00	11.350,61	288.649,39	
1.01.02.02.03	PI OBRA CORDON CUNETA	500.000,00	1.280,76	51.707,04	448.292,96	
1.01.02.02.04	PI OBRA PAVIMENTO ARTICULADO	100.000,00	41.100,86	157.784,35	842.215,65	
1.01.02.02.05	PI OBRA VEREDAS, PASILLOS, DES. PLUVIALES	180.000,00	0,00	0,00	180.000,00	
1.01.02.02.06	PI OBRA RED INTERNA DE GAS NATURAL	30.000.000,00	114.154,24	2.576.996,68	27.423.001,32	
1.01.02.02.07	PI OBRA COMPACTACION Y CARPETA ASFALTICA	800.000,00	0,00	0,00	800.000,00	
1.01.02.02.08	PI OBRA ENARENADO DE CALLES	800.000,00	0,00	0,00	800.000,00	
1.01.02.04	PT SUBVENCIONES, DONACIONES Y LEGADOS	100.000,00	0,00	52.420,00	47.580,00	
1.01.02.04.01	PT SUBVENCIONES, DONACIONES Y LEGADOS	100.000,00	0,00	52.420,00	47.580,00	
1.01.02.05	PT EVENTUALES E IMPREVISTOS	1.600.000,00	111.901,84	2.134.712,66	534.712,66	
1.01.02.05.01	PI EVENTUALES E IMPREVISTOS	1.000.000,00	34.023,84	1.315.451,16	315.451,16	
1.01.02.05.02	PI BONO COLABORACION C. SALUD	600.000,00	77.878,00	819.261,50	219.261,50	
1.01.02.06	PT INGRESO ALQUILER ESCENARIO	200.000,00	40.000,00	95.000,00	105.000,00	
1.01.02.06.01	PI INGRESO ALQUILER ESCENARIO	200.000,00	40.000,00	95.000,00	105.000,00	




[Signature]
ROSANA BAROJO
 Intendente de Economía y Finanzas



EJECUCION PRESUPUESTARIA INGRESOS

Periodo: 01/11/2019 al 29/11/2019

CUENTA	CONCEPTO	PRESUPUESTADO	RECAUDADO EN PERIODO	RECAUDADO ACUMULADO	RECAUDADO EN MENOS	RECAUDADO EN MAS
1.01.02.07	PT CONTRIB. H.ANCIANOS-JARDIN MATERNAL	4.400.000,00	432.894,52	3.431.842,11	968.157,89	
1.01.02.07.01	PT CONTRIB. JUBILADOS H.ANCIANOS	4.000.000,00	405.043,50	3.177.479,91	822.520,09	
1.01.02.07.02	PI CONTRIB. JARDIN MATERNAL	400.000,00	27.851,02	254.362,20	145.637,80	
1.01.03	PT AGUA POTABLE	9.410.000,00	605.677,86	7.073.236,76	2.336.763,25	
1.01.03.01	PI SALDOS DISPONIBLES	100.000,00	0,00	0,00	100.000,00	
1.01.03.02	PI DEUDORES OBRA	400.000,00	27.863,59	285.845,49	114.154,51	
1.01.03.03	PI INGRESOS SUMINISTRO DE AGUA POTABLE	8.000.000,00	497.508,77	5.872.227,44	2.127.772,56	
1.01.03.04	PI INGRESOS EMISION CEDULONES SUMINISTRO AGUA	800.000,00	79.778,16	908.408,88		
1.01.03.05	PI AP.FRENTISTAS CRED. BID P/CEDE.P/PROPIEDAD	90.000,00	527,34	6.754,94	83.245,06	108.408,88
1.01.03.06	PI INGRESOS VARIOS	20.000,00	0,00	0,00	20.000,00	
1.02	PT DE OTRAS JURISDICCIONES	118.059.000,00	11.364.555,35	70.054.432,95	48.004.587,05	
1.02.01	PT PARTICIP. EN IMP.PROV. Y NAC.	75.600.000,00	6.329.545,94	56.605.592,44	18.994.407,56	
1.02.01.01	PT COPARTICIPACION IMPOSITIVA	65.000.000,00	6.666.327,88	49.579.195,35	15.420.804,66	
1.02.01.01.01	PI COPARTICIPACION IMPOSITIVA AÑO 2019	60.000.000,00	5.468.842,53	45.414.326,68	14.585.673,32	
1.02.01.01.02	PI COPARTICIPACION IMPOSITIVA DE EJER. ANTER.	3.000.000,00	0,00	2.408.578,11	591.421,89	
1.02.01.01.03	PI FASAMU	2.000.000,00	195.485,35	1.756.290,56	243.709,44	
1.02.01.02.01	PT FO.FIN.DES. LEY 7850 Y MODIF.	10.600.000,00	664.218,06	7.026.397,09	3.573.602,91	
1.02.01.02.02	PI FO.FIN.DES. AÑO 2019	8.000.000,00	664.218,06	6.025.958,97	1.974.041,03	
1.02.01.02.03	PI FO.FIN.DES. DE EJERCICIOS ANTERIORES	750.000,00	0,00	490.903,44	259.096,56	
1.02.01.02.04	PI FODEMEEP	1.600.000,00	0,00	509.534,68	1.090.465,32	
1.02.02	PT FOMMEP	250.000,00	0,00	0,00	250.000,00	
1.02.02.01	PT APORTES NO REINTEGRABLES	36.500.000,00	4.521.443,17	9.956.487,68	26.543.512,32	
1.02.02.01.01	PT APORTES PIEJERC. OBRAS EN COPARTICIPAC.	7.800.000,00	34.136,41	208.789,75	7.591.219,25	
1.02.02.01.02	PI CAMINOS RURALES	300.000,00	0,00	0,00	300.000,00	
1.02.02.01.03	PI FONDO FEDERAL SOLIDARIO	1.500.000,00	0,00	112.019,06	1.387.980,94	
1.02.02.01.04	PI PAVIMENTO ARTICULADO	5.000.000,00	34.136,41	96.770,69	4.903.229,31	
1.02.02.02	PT PARQUE INDUSTRIAL	1.000.000,00	0,00	0,00	1.000.000,00	
1.02.02.02.01	PT SUBVENCIONES Y SUBSIDIOS PROV. Y NAC.	28.700.000,00	4.487.306,76	9.747.697,93	18.952.302,07	
1.02.02.02.02	PI AYUDA DEL TESORO PROVINCIAL (ATP)	8.800.000,00	4.440.928,68	8.552.799,17	247.200,83	
1.02.02.02.03	PI AYUDA DEL TESORO NACIONAL (ATN)	19.000.000,00	46.378,08	996.658,76	18.003.341,24	
1.02.02.02.04	PI Progr. Nac. Mun. y Com. Saludables PNMCS	900.000,00	0,00	198.240,00	701.760,00	
1.02.03	PT OTROS INGRESOS DE OTRAS JURIS.	5.959.000,00	513.867,25	3.492.352,83	2.466.647,17	
1.02.03.01	PT DIRECCION DE VIVIENDAS (EX-IPV)	100.000,00	3.456,30	33.985,89	66.014,11	
1.02.03.02	PI PLAN FLIA.PROP.-CASA PROPIA MUNICIPAL	100.000,00	3.456,30	33.985,89	66.014,11	
1.02.03.02.01	PT FONDOS PROVENIENTES DEL SNAS SANA BAROLO	5.859.000,00	510.110,95	3.458.366,94	2.400.633,06	
1.02.03.02.02	PI GUARDERIA INFANTIL AÑO 2019	1.500.000,00	0,00	0,00	1.500.000,00	
1.02.03.02.03	PI HOGAR DE ANCIANOS AÑO 2019	900.000,00	0,00	264.993,38	635.006,62	
1.02.03.02.04	PI OTROS INGRESOS POR ASISTENCIA SOCIAL	800.000,00	0,00	0,00	800.000,00	
1.02.03.02.05	PI PAICOR	2.000.000,00	481.395,95	2.650.885,84	25.913,00	
1.02.03.02.06	PI BOLETO EDUCATIVO GRATUITO	359.000,00	28.715,00	333.087,00	90.599,28	
2	PT INGRESOS DE CAPITAL	300.000,00	0,00	208.400,72	19.627.949,56	
2.01	PT USO DEL CREDITO	50.101.000,00	679.696,47	30.573.050,44	23.226.259,00	
2.01.01	PT DE INSTITUCIONES BANCARIAS	28.500.000,00	0,00	5.273.741,00	2.500.000,00	
		2.500.000,00	0,00	0,00	0,00	
		203.547.000,00	15.729.447,44	117.957.225,60	92.594.719,93	
						7.004.945,53



ANGELA PEVILACQUA
Licenciada de Noetinger
Sección de Economía y Finanzas



EJECUCION PRESUPUESTARIA INGRESOS

Periodo: 01/11/2019 al 29/11/2019

CUENTA	CONCEPTO	PRESUPUESTADO	RECAUDADO EN PERIODO	RECAUDADO ACUMULADO	RECAUDADO EN MENOS	RECAUDADO EN MAS
2.01.01.01	PI ENTIDADES FINANCIERAS	2.500.000,00	0,00	0,00	2.500.000,00	
2.01.02	PT DE OTRAS INSTITUCIONES	26.000.000,00	0,00	5.273.741,00	20.726.259,00	4.273.741,00
2.01.02.01	PI OTROS CREDITOS - FONDO PERMANENTE	1.000.000,00	0,00	5.273.741,00		
2.01.02.02	PI CREDITO ENOSA CLOACAS	25.000.000,00	0,00	0,00	25.000.000,00	
2.02	PT REEMBOLSO DE PRESTAMO	3.800.000,00	336.392,64	4.691.556,16		891.556,16
2.02.01	PT DE FRENTISTAS Y BENEFICIARIOS DE OBRAS	1.100.000,00	310.796,13	2.443.718,11		1.343.718,11
2.02.01.01	PI REINTEGROS PLANES DE VIVIENDAS	500.000,00	58.504,63	567.985,58		67.985,58
2.02.01.02	PI REINTEGRO PLAN DE VIVIENDA TECHO DIGNO	600.000,00	252.291,50	1.875.732,53		1.275.732,53
2.02.02	PT DE OTROS PRESTAMOS	2.700.000,00	25.596,51	2.247.838,05	452.161,95	
2.02.02.01	PI REINTEGROS VARIOS	700.000,00	0,00	1.850,00	698.150,00	
2.02.02.02	PI REINTEGRO OBRA SOCIAL CENTRO DE SALUD	2.000.000,00	25.596,51	2.245.988,05		245.988,05
2.03	PT BIENES DE BIENES PATRIMONIALES	2.601.000,00	343.302,83	6.902.532,67		4.301.532,67
2.03.01	PT BIENES MUEBLES	1.101.000,00	83.862,15	1.866.483,23		766.483,23
2.03.01.01	PI VENTAS VARIAS DE BIENES MUEBLES	101.000,00	0,00	1.155.000,00		1.054.000,00
2.03.01.02	PI VENTAS DE CHAPAS PATENTES, CARNET, ETC.	1.000.000,00	83.862,15	711.483,23	288.516,77	
2.03.02	PT BIENES INMUEBLES	1.500.000,00	269.440,68	5.036.049,44		
2.03.02.01	PI VENTAS DE TERRENOS	1.500.000,00	269.440,68	5.036.049,44		
2.04	PT OTROS INGRESOS DE CAPITAL	16.200.000,00	0,00	13.706.220,61	1.494.779,39	
2.04.01	PI INGRESOS VARIOS	0,00	0,00	0,00		
2.04.02	PT EXCEDENTE LIQ. DE EJ. ANTERIOR	16.200.000,00	0,00	13.706.220,61	1.494.779,39	
2.04.02.01	PI CAJA	1.200.000,00	0,00	520.038,57	679.961,43	
2.04.02.02	PI BANCOS	14.000.000,00	0,00	13.185.182,04	814.817,96	
2.04.02.03	PI INVERSIONES FINANCIERAS	0,00	0,00	0,00		
3	PT NO CLASIFICADOS	12.352.000,00	1.733.591,65	8.612.774,57	3.739.225,43	
3.01	PT CUENTAS DE ORDEN	12.352.000,00	1.733.591,65	8.612.774,57	3.739.225,43	
3.01.01	PT POR TRABAJOS PUBLICOS	1.000,00	0,00	0,00	1.000,00	
3.01.01.01	PI GARANTIA DE LICITACIONES	1.000,00	0,00	0,00	1.000,00	
3.01.02	PT OTRAS CAUSAS	12.351.000,00	1.733.591,65	8.612.774,57	3.738.225,43	
3.01.02.01	PI RET. 18% JUBILACION - APORTE PAERSONAL	8.000.000,00	1.077.673,65	5.494.080,72	2.505.919,28	
3.01.02.02	PI RET. 4.5% APROSS - APORTE PERSONAL -	2.200.000,00	406.622,00	1.910.282,23	289.717,77	
3.01.02.03	PI RETENCION SEGURO DE VIDA OBLIGATORIO	200.000,00	21.447,20	98.256,48	101.743,52	
3.01.02.04	PI RETENCION GREMIAL - APORTE PERSONAL	920.000,00	122.924,01	627.119,91	192.880,09	
3.01.02.05	PI OTRAS RETENCIONES - APORTE PERSONAL	730.000,00	104.924,79	483.035,23	246.964,77	
3.01.02.06	PI DIREC. GRAL. DE RENTAS - INGRESOS BRUTOS	1.000,00	0,00	0,00	1.000,00	
3.01.02.07	PI ANTICIPOS DE SUELDOS	400.000,00	0,00	0,00	400.000,00	
TOTAL		266.000.000,00	18.142.734,56	157.143.050,61	126.315.391,52	17.468.442,13

TOTAL


266.000.000,00

18.142.734,56

157.143.050,61

126.315.391,52

17.468.442,13



ROSANA BAROIO
Secretaria Economía y Finanzas


MARCELA DEVILACQUA
Intendente de Noetinger



EJECUCION PRESUPUESTARIA EGRESOS

Periodo: 01/11/2019 al 29/11/2019

CUENTA	CONCEPTO	PRESUPUESTO AUTORIZADO	COMPROMETIDO EN PERIODO	COMPROMETIDO ACUMULADO	CREDITO DISPONIBLE	ORDENADO A PAGAR EN PER.	ORDENADO A PAGAR ACUMULADO	PAGADO EN PERIODO	PAGADO ACUMULADO	A PAGAR
1	PT EROGACIONES CORRIENTES	135.105.000,00	14.198.267,40	98.862.256,10	38.242.743,90	14.198.267,40	98.862.256,10	14.355.495,59	95.923.863,54	938.672,76
1.01	PT FUNCIONAMIENTO	92.234.000,00	10.070.759,69	65.260.425,05	27.683.576,55	10.070.759,69	65.260.425,05	10.174.766,89	64.982.654,10	267.458,95
1.01.01	PT PERSONAL	66.318.000,00	7.721.906,81	43.574.796,37	21.743.201,63	7.721.906,81	43.574.796,37	7.721.906,81	43.574.796,37	0,00
1.01.01.01	PT AUTORIDADES SUPER. Y PERS. PERM	47.335.000,00	6.281.290,70	35.890.066,52	11.644.963,48	6.281.290,70	35.890.066,52	6.281.290,70	35.690.066,52	0,00
1.01.01.01.01	PT SUELDOS BASICOS	13.663.165,66	2.302.715,20	11.149.201,47	2.413.954,18	2.302.715,20	11.149.201,47	2.302.715,20	11.149.201,47	0,00
1.01.01.01.01.01	PI INTENDENTE	634.026,25	109.779,03	524.560,59	109.465,56	108.770,03	524.560,59	108.770,03	524.560,59	0,00
1.01.01.01.01.02	PI SECRETARIOS	1.716.625,01	294.494,97	1.420.246,86	296.376,15	294.494,97	1.420.246,86	294.494,97	1.420.246,86	0,00
1.01.01.01.01.03	PI DIRECTORES	1.688.147,33	286.111,21	1.379.003,70	309.143,63	286.111,21	1.379.003,70	286.111,21	1.379.003,70	0,00
1.01.01.01.01.04	PT PERSONAL ADMINISTRATIVO	2.192.842,85	344.968,76	1.701.874,98	491.167,87	344.968,76	1.701.874,98	344.968,76	1.701.874,98	0,00
1.01.01.01.01.04.01	PI EJECUCION	326.696,16	67.727,42	278.396,54	48.235,61	67.727,42	278.396,54	67.727,42	278.396,54	0,00
1.01.01.01.01.04.02	PI AUXILIAR	1.053.078,12	190.419,73	870.102,97	182.916,65	180.419,73	870.102,97	180.419,73	870.102,97	0,00
1.01.01.01.01.04.03	PI SUPERIOR JERARQUICO	813.129,58	106.821,60	583.172,87	259.956,71	106.821,60	583.172,87	106.821,60	583.172,87	0,00
1.01.01.01.01.05	PT PERSONAL INSPECTORES DE CONTROL	866.231,07	158.410,31	758.776,00	97.455,07	158.410,31	758.776,00	158.410,31	758.776,00	0,00
1.01.01.01.01.05.01	PI EJECUCION	0,00	0,00	0,00	0,00	0,00	0,00	0,00	0,00	0,00
1.01.01.01.01.05.02	PI AUXILIAR	297.534,94	59.492,16	246.910,31	824,63	59.492,16	246.910,31	59.492,16	246.910,31	0,00
1.01.01.01.01.05.03	PI SUPERIOR JERARQUICO	568.696,13	98.918,15	471.865,69	96.630,44	98.918,15	471.865,69	98.918,15	471.865,69	0,00
1.01.01.01.01.06	PT MAESTRANZ.MANTEN.Y SERV.GRALES	4.845.682,72	826.760,66	3.977.413,23	668.849,49	826.760,66	3.977.413,23	826.760,66	3.977.413,23	0,00
1.01.01.01.01.06.01	PI EJECUCION	999.687,70	200.639,37	962.011,92	37.076,78	200.639,37	962.011,92	200.639,37	962.011,92	0,00
1.01.01.01.01.06.02	PI AUXILIAR	2.458.933,69	389.751,17	1.999.281,83	489.451,85	389.751,17	1.999.281,83	389.751,17	1.999.281,83	0,00
1.01.01.01.01.06.03	PI SUPERIOR JERARQUICO	1.187.361,34	236.368,12	1.016.019,48	172.321,86	236.368,12	1.016.019,48	236.368,12	1.016.019,48	0,00
1.01.01.01.01.07	PT AGRUPAMIENTO ASISTENCIAL	1.451.916,25	218.797,16	1.076.916,31	376.880,04	218.797,16	1.076.916,31	218.797,16	1.076.916,31	0,00
1.01.01.01.01.07.01	PI EJECUCION	185.414,31	28.377,55	136.855,22	28.593,99	28.377,55	136.855,22	28.377,55	136.855,22	0,00
1.01.01.01.01.07.02	PI AUXILIAR	889.690,54	122.001,89	610.124,83	279.568,73	122.001,89	610.124,83	122.001,89	610.124,83	0,00
1.01.01.01.01.07.03	PI SUPERIOR JERARQUICO	398.810,69	68.417,72	329.956,26	68.853,24	68.417,72	329.956,26	68.417,72	329.956,26	0,00
1.01.01.01.01.08	PT PROFESIONAL DE SANIDAD	0,00	0,00	0,00	0,00	0,00	0,00	0,00	0,00	0,00
1.01.01.01.01.08.01	PI EJECUCION	0,00	0,00	0,00	0,00	0,00	0,00	0,00	0,00	0,00
1.01.01.01.01.08.02	PI AUXILIAR	0,00	0,00	0,00	0,00	0,00	0,00	0,00	0,00	0,00
1.01.01.01.01.08.03	PT ASISTENCIAL DE ENFERMERIA	0,00	0,00	0,00	0,00	0,00	0,00	0,00	0,00	0,00
1.01.01.01.01.09	PT EJECUCION	376.405,07	64.402,41	310.690,80	64.814,27	64.402,41	310.690,80	64.402,41	310.690,80	0,00
1.01.01.01.01.09.01	PI AUXILIAR	0,00	0,00	0,00	0,00	0,00	0,00	0,00	0,00	0,00
1.01.01.01.01.09.02	PI SUPERIOR JERARQUICO	178.993,32	30.193,55	145.613,17	30.286,65	30.193,55	145.613,17	30.193,55	145.013,17	0,00
1.01.01.01.01.09.03	PT ADICIONALES M.SUELEN VARIAS R.O.I O	197.411,75	34.208,86	164.977,63	34.427,62	34.208,86	164.977,63	34.208,86	164.977,63	0,00
1.01.01.01.02.01	PI ANTIGUEDAD Ser:Jtaria tconofita y Elnas:as	2.953.146,60	3.142.011,12	16.706.926,83	4.814.822,77	3.142.011,12	16.706.926,83	3.142.011,12	16.706.926,83	0,00
1.01.01.01.02.02	PI RESPONSABILIDAD JERARQUICA	6.205.009,44	1.056.685,98	5.142.217,47	1.062.791,97	1.056.685,98	5.142.217,47	1.056.685,98	5.142.217,47	0,00
1.01.01.01.02.03	PI TITULOS	1.535.239,27	263.277,18	1.270.178,04	265.061,23	263.277,18	1.270.178,04	263.277,18	1.270.178,04	0,00
1.01.01.01.02.04	PI RESPONSABILIDAD TECNICA	1.055.289,61	197.835,03	962.554,36	102.835,05	197.835,03	962.554,36	197.835,03	962.554,36	0,00
1.01.01.01.02.05	PI QUEBRANTO DE CAJA	1.621.874,02	261.797,95	1.328.780,29	293.093,73	261.797,95	1.328.780,29	261.797,95	1.328.780,29	0,00
1.01.01.01.02.06	PI ADICIONAL 20%	121.428,72	26.259,68	101.204,42	26.259,68	26.259,68	101.204,42	26.259,68	101.204,42	0,00
1.01.01.01.02.07	PI OTROS SUPLEMENTOS	9.037.767,27	1.138.903,47	5.993.300,76	3.044.466,52	1.138.903,47	5.993.300,76	1.138.903,47	5.993.300,76	0,00
1.01.01.01.02.08	PI ADIC.PDEDICACION ESPECIAL	0,00	0,00	0,00	0,00	0,00	0,00	0,00	0,00	0,00
1.01.01.01.02.09	PI ADIC.H.CONCEJO DELIBERANTE	153.040,27	26.254,76	126.617,58	26.422,59	26.254,76	126.617,58	26.254,76	126.617,58	0,00
1.01.01.01.02.10	PI PRESENTISMO Y PUNTUALIDAD	1.792.000,00	351.896,84	1.791.972,82	27,26	351.896,84	1.791.972,82	351.896,84	1.791.972,82	0,00
1.01.01.01.03	PT SUELDO ANUAL COMPLEMENTARIO	2.906.992,02	0,00	1.192.228,85	1.724.763,17	0,00	1.192.228,85	0,00	1.192.228,85	0,00
		35.984.904,25	5.644.726,32	27.856.127,30	7.228.776,95	5.644.726,32	27.856.127,30	5.644.726,32	27.856.127,30	0,00




Transporte




EJECUCION PRESUPUESTARIA EGRESOS

Periodo: 01/11/2019 al 29/11/2019

CUENTA	CONCEPTO	PRESUPUESTO AUTORIZADO	COMPROMETIDO EN PERIODO	COMPROMETIDO ACUMULADO	CREDITO DISPONIBLE	ORDENADO A PAGAR EN PER. PAGAR ACUM.	PAGADO EN PERIODO	PAGADO ACUMULADO	A PAGAR
1.01.01.01.03.01	PI AGUINALDO AL PERSONAL PERMANENTE	2.996.992,02	0,00	1.192.228,85	1.784.763,17	0,00	1.192.228,85	0,00	1.192.228,85
1.01.01.01.04	PT APOORTE PATRONAL JUBILATORIO	6.046.644,40	416.638,16	4.338.567,67	1.709.976,83	416.638,16	4.338.567,67	416.638,16	4.338.567,67
1.01.01.01.04.01	PI APOORTE 16% JUBILAC.PERS.PERM.	6.046.644,40	416.638,16	4.338.567,67	1.709.976,83	416.638,16	4.338.567,67	416.638,16	4.338.567,67
1.01.01.01.05	PT APOORTE PATRON.P/OBRAS SOCIAL	3.212.690,33	201.026,23	2.272.536,20	940.957,13	201.026,23	2.272.536,20	201.026,23	2.272.536,20
1.01.01.01.05.01	PI FONDO MEDICO ASISTENCIAL APROSS	1.700.590,33	123.406,66	1.282.426,61	418.161,82	123.406,66	1.282.426,61	123.406,66	1.282.426,61
1.01.01.01.05.02	PI SEGURO AL PERSONAL A.R.T.Y FFE	1.512.000,00	77.619,57	990.109,69	521.895,31	77.619,57	990.109,69	77.619,57	990.109,69
1.01.01.01.06	PT SUPLENCIAS Y LICENCIAS	84.000,00	0,00	42.604,60	41.395,40	0,00	42.604,60	0,00	42.604,60
1.01.01.01.06.01	PI SUPLENCIAS Y LICENCIAS	84.000,00	0,00	42.604,60	41.395,40	0,00	42.604,60	0,00	42.604,60
1.01.01.02	PT PERSONAL TEMPORARIO	6.186.096,60	661.006,79	3.830.720,13	1.354.364,87	661.006,79	3.830.720,13	661.006,79	3.830.720,13
1.01.01.02.01	PI PERSONAL TEMPORARIO	2.293.700,94	308.493,83	1.588.461,12	696.239,82	308.493,83	1.588.461,12	308.493,83	1.588.461,12
1.01.01.02.01.01	PI PERSONAL CONTRATADO	2.293.700,94	308.493,83	1.588.461,12	696.239,82	308.493,83	1.588.461,12	308.493,83	1.588.461,12
1.01.01.02.02	PT ADICIONALES Y SUPLEM. VARIOS	46.801,94	11.017,81	38.522,45	8.279,49	11.017,81	38.522,45	11.017,81	38.522,45
1.01.01.02.02.01	PI ADICIONALES Y SUPLEM. VARIOS	46.801,94	11.017,81	38.522,45	8.279,49	11.017,81	38.522,45	11.017,81	38.522,45
1.01.01.02.03	PT JORNALIZADOS -TAREAS CONSER.Y MANTEN.-	1.464.059,52	243.140,04	1.102.767,04	361.292,46	243.140,04	1.102.767,04	243.140,04	1.102.767,04
1.01.01.02.03.01	PI JORNALIZADOS -TAREAS CONSER.Y MANTEN.-	1.464.059,52	243.140,04	1.102.767,04	361.292,46	243.140,04	1.102.767,04	243.140,04	1.102.767,04
1.01.01.02.04	PT SUELDO ANUAL COMPLEMENTARIO	316.214,53	20.261,66	210.697,90	106.525,63	20.261,66	210.697,90	20.261,66	210.697,90
1.01.01.02.04.01	PI AGUINALDO AL PERSONAL TEMPORARIO	316.214,53	20.261,66	210.697,90	106.525,63	20.261,66	210.697,90	20.261,66	210.697,90
1.01.01.02.05	PT APOORTE PATRONAL JUBILATORIO	657.724,15	61.570,76	594.785,88	62.938,27	61.570,76	594.785,88	61.570,76	594.785,88
1.01.01.02.05.01	PI APOORTE PAT. 16% JUBILACION	657.724,15	61.570,76	594.785,88	62.938,27	61.570,76	594.785,88	61.570,76	594.785,88
1.01.01.02.06	PT APOORTE PATR. P/OBRAS SOC.	396.504,92	25.122,69	295.495,74	91.089,18	25.122,69	295.495,74	25.122,69	295.495,74
1.01.01.02.06.01	PI FONDO MEDICO ASISTENCIAL APROSS	164.864,92	15.066,77	167.263,57	17.701,35	15.066,77	167.263,57	15.066,77	167.263,57
1.01.01.02.06.02	PI SEGUROS AL PERSONAL - ART Y FFE	201.600,00	10.055,92	128.232,17	73.387,83	10.055,92	128.232,17	10.055,92	128.232,17
1.01.01.03	PT SALARIO FAMILIAR	1.617.358,41	338.269,00	1.617.036,00	322,41	338.269,00	1.617.036,00	338.269,00	1.617.036,00
1.01.01.03.01	PT SALARIO FAMILIAR	1.617.358,41	338.269,00	1.617.036,00	322,41	338.269,00	1.617.036,00	338.269,00	1.617.036,00
1.01.01.03.01.01	PI SALARIO FAMILIAR	1.617.358,41	338.269,00	1.617.036,00	322,41	338.269,00	1.617.036,00	338.269,00	1.617.036,00
1.01.01.04	PT SERVICIOS EXTRAORDINARIOS	2.114.626,59	420.140,12	2.022.666,70	91.860,89	420.140,12	2.022.666,70	420.140,12	2.022.666,70
1.01.01.04.01	PI SERVICIOS EXTRAORDINARIOS	2.114.626,59	420.140,12	2.022.666,70	91.860,89	420.140,12	2.022.666,70	420.140,12	2.022.666,70
1.01.01.04.01.01	PI ASIST.SOCIAL AL PERSONAL	1.714.526,59	420.140,12	2.022.666,70	91.860,89	420.140,12	2.022.666,70	420.140,12	2.022.666,70
1.01.01.05	PT ASIST.SOCIAL AL PERSONAL	415.000,00	40.600,00	414.310,02	689,98	40.600,00	414.310,02	40.600,00	414.310,02
1.01.01.05.01	PI ASIST.SOCIAL AL PERSONAL	415.000,00	40.600,00	414.310,02	689,98	40.600,00	414.310,02	40.600,00	414.310,02
1.01.01.05.01.01	PI ASIST.SOCIAL AL PERSONAL	415.000,00	40.600,00	414.310,02	689,98	40.600,00	414.310,02	40.600,00	414.310,02
1.01.01.06	PT CRED.ADIC.PREF.DE PARTIDAS A	5.531.000,00	0,00	0,00	5.531.000,00	0,00	0,00	0,00	5.531.000,00
1.01.01.06.01	PI CRED.ADIC.PREF.DE PARTIDAS A	5.531.000,00	0,00	0,00	5.531.000,00	0,00	0,00	0,00	5.531.000,00
1.01.01.06.01.01	PI CRED.ADIC.PREF.DE PARTIDAS A	5.531.000,00	0,00	0,00	5.531.000,00	0,00	0,00	0,00	5.531.000,00
1.01.01.07	PT DEUDA PERSONAL EJERC.ANTER.	3.150.000,00	0,00	0,00	3.150.000,00	0,00	0,00	0,00	3.150.000,00
1.01.01.07.01	PI DEUDA PERSONAL EJERC.ANTER.	3.150.000,00	0,00	0,00	3.150.000,00	0,00	0,00	0,00	3.150.000,00
1.01.01.07.01.01	PI DEUDAS AL PERSONAL DE EJ.ANTER.	3.150.000,00	0,00	0,00	3.150.000,00	0,00	0,00	0,00	3.150.000,00
1.01.01.07.01.02	PI DEUDAS P/CARGAS SOC. EJ.ANTERIOR	1.150.000,00	0,00	0,00	1.150.000,00	0,00	0,00	0,00	1.150.000,00
1.01.02	PT BIENES DE CONSUMO	9.390.000,00	906.147,19	6.967.018,07	2.422.981,93	906.147,19	6.967.018,07	851.254,41	6.768.399,62
1.01.02.01	PI COMBUSTIBLE Y LUBRICANTES	3.900.000,00	420.169,28	3.654.423,91	246.576,09	420.169,28	3.654.423,91	437.711,65	3.629.944,70
1.01.02.02	PI ADQUISICION DE REPUERTOS EN GRAL.	1.004.000,00	33.852,19	1.003.000,97	919,03	33.852,19	1.003.000,97	62.620,19	957.365,04
1.01.02.03	PI ADQUISICION DE CUBIERTAS Y CAMARAS	400.000,00	23.270,00	145.995,00	254.005,00	23.270,00	145.995,00	23.270,00	145.995,00
1.01.02.04	PI OTROS (CONSUMO)	1.000.000,00	86.008,24	812.506,77	167.493,23	86.008,24	812.506,77	77.996,55	801.333,69
1.01.02.05	PI UTILES.LIBROS.IMPRESOS Y PAPELERIA	350.000,00	29.925,45	268.584,22	81.915,78	29.925,45	268.584,22	39.454,02	268.584,06
		71.972.000,00	8.313.221,77	49.468.789,24	22.512.210,76	6.313.221,77	49.459.789,24	8.362.059,02	49.376.488,86
									81.300,38





ANGELA BERRIO

 Intendente de Municipalidad



EJECUCION PRESUPUESTARIA EGRESOS

Periodo: 01/11/2019 al 29/11/2019

CUENTA	CONCEPTO	PRESUPUESTO AUTORIZADO	COMPROMETIDO EN PERIODO	COMPROMETIDO ACUMULADO	CREDITO DISPONIBLE	ORDENADO A PAGAR EN PER.	ORDENADO A PAGAR ACUM.	PAGADO EN PERIODO	PAGADO ACUMULADO	A PAGAR
1.01.02.06	PI MATERIAL P/CONSERV. Y MANTENIMIENTO	350.000,00	0,00	150.787,25	189.212,75	0,00	160.797,25	0,00	187.797,21	2.986,04
1.01.02.07	PI INDUMENTARIA Y PROTECCION AL PERSONAL	789.000,00	309.932,03	768.064,92	915,00	309.932,03	768.064,92	206.102,00	664.354,83	103.730,03
1.01.02.08	PI DEUDAS POR BIENES DE CONSUMOS DE EJER. ANTER.	450.000,00	0,00	70.951,01	379.048,99	0,00	70.951,01	0,00	70.951,01	0,00
1.01.02.09	PI GASTOS CONSUMO APOYO SEGURIDAD	160.000,00	5.000,00	72.204,02	77.795,98	5.000,00	72.204,02	5.000,00	72.204,02	0,00
1.01.02.10	PI CRED. ADIC. PARA REF. DE PARTIDAS	1.017.000,00	0,00	0,00	1.017.000,00	0,00	0,00	0,00	0,00	0,00
1.01.03	PT SERVICIOS	18.226.000,00	1.442.705,79	14.718.606,61	3.507.393,39	1.442.705,79	14.718.606,61	1.601.606,97	14.649.156,11	69.460,00
1.01.03.01	PI CONSUMO DE ENERGIA ELECTRICA	1.279.000,00	112.452,36	1.278.669,92	331,06	112.452,36	1.278.669,92	112.452,36	1.278.669,92	0,00
1.01.03.02	PI VIATICOS Y MOVILIDAD	991.000,00	149.958,26	990.603,85	494,15	149.958,26	990.603,85	149.958,26	990.603,85	0,00
1.01.03.03	PI GASTOS DE IMPRENTA Y REPRODUCCION	540.000,00	8.000,00	219.419,10	320.580,90	8.000,00	219.419,10	4.000,50	211.013,10	8.400,00
1.01.03.04	PI CONSERVACIONES Y REPARACIONES	1.800.000,00	62.913,47	978.730,99	821.269,01	52.913,47	978.730,99	61.530,34	940.422,02	38.308,97
1.01.03.05	PI ALUMBRADO PUBLICO	4.300.000,00	409.555,71	4.149.917,85	150.082,14	409.555,71	4.149.917,85	433.110,42	4.136.486,66	13.451,20
1.01.03.06	PI COMISIONES Y SEGUROS (VEHICULOS Y MAQUIN.)	426.000,00	0,00	327.734,08	97.265,92	0,00	327.734,08	0,00	324.222,08	3.512,00
1.01.03.07	PI OTROS (SERVICIOS)	5.153.000,00	504.264,09	5.152.448,71	551,29	504.264,09	5.152.448,71	605.766,89	5.166.640,38	5.809,33
1.01.03.08	PI HONORARIOS PROFESIONALES	900.000,00	115.372,00	760.612,00	149.388,00	115.372,00	760.612,00	183.799,00	760.612,00	0,00
1.01.03.09	PI GASTOS HONORABLE CONCEJO DELIBERANTE	260.000,00	0,00	22.259,00	237.741,00	0,00	22.259,00	0,00	22.259,00	0,00
1.01.03.10	PI GASTOS JUDICIALES E INDEMNIZACIONES	252.000,00	23.382,10	261.397,10	607,90	23.382,10	261.397,10	23.382,10	251.392,10	0,00
1.01.03.11	PI GASTOS HONORABLES TRIBUNAL DE CUENTAS	91.000,00	6.000,00	39.708,00	61.292,00	6.000,00	39.708,00	6.000,00	39.708,00	0,00
1.01.03.12	PI DEUDAS FISERV. DE EJERC. ANTERIORES	400.000,00	0,00	69.248,13	330.751,87	0,00	69.248,13	0,00	69.248,13	0,00
1.01.03.13	PI GASTOS POR PUBLICIDAD Y PROPAGANDA	497.000,00	50.707,00	456.096,03	103,97	50.707,00	456.096,03	50.707,00	456.096,03	0,00
1.01.03.14	PI GASTOS FUNCIONAMIENTO ESCENARIO	100.000,00	10.000,00	31.071,84	68.928,16	10.000,00	31.071,84	10.000,00	31.071,84	0,00
1.01.03.15	PI CREDITO ADIC. P/REF. DE PARTIDAS	1.278.000,00	0,00	0,00	1.278.000,00	0,00	0,00	0,00	0,00	0,00
1.02	PT OTROS FUNCIONAMIENTOS	23.207.000,00	1.725.327,54	15.792.314,24	7.414.685,76	1.725.327,54	15.792.314,24	1.762.571,55	15.496.808,02	305.506,22
1.02.04	PT AGUA POTABLE	5.877.000,00	319.146,99	3.094.626,32	2.182.373,68	319.146,99	3.094.626,32	402.863,99	3.550.587,99	144.059,33
1.02.04.01	PT INVERSIONES OBRA AGUA POTABLE	1.202.000,00	1.555,27	278.077,20	1.475.922,80	1.555,27	278.077,20	1.277,64	277.797,57	277,03
1.02.04.01.01	PT OBRA AGUA POTABLE	100.000,00	0,00	242.077,19	959.922,81	0,00	242.077,19	1.277,64	241.799,56	277,63
1.02.04.01.01.02	PT REFACCION TANQUE	243.000,00	1.555,27	242.077,19	922,81	1.555,27	242.077,19	0,00	241.799,56	277,63
1.02.04.01.01.03	PT REEMPLAZO MEDIDORES	859.000,00	0,00	0,00	859.000,00	0,00	0,00	0,00	0,00	0,00
1.02.04.01.02	PT MUEBLES Y UTILES	1.000,00	0,00	0,00	1.000,00	0,00	0,00	0,00	0,00	0,00
1.02.04.01.02.01	PT MUEBLES Y UTILES	1.800,00	0,00	0,00	1.000,00	0,00	0,00	0,00	0,00	0,00
1.02.04.01.03	PT MAQUINARIAS Y HERRAMIENTAS	200.000,00	0,00	36.000,01	163.999,99	0,00	36.000,01	0,00	36.000,01	0,00
1.02.04.01.03.01	PT MAQUINARIAS Y HERRAMIENTAS	200.000,00	0,00	36.000,01	163.999,99	0,00	36.000,01	0,00	36.000,01	0,00
1.02.04.01.04	PT SOFTWARE - COMPUTACION	1.007,00	0,00	0,00	1.000,00	0,00	0,00	0,00	0,00	0,00
1.02.04.01.04.01	PT SOFTWARE - COMPUTACION	1.000,00	0,00	0,00	1.000,00	0,00	0,00	0,00	0,00	0,00
1.02.04.01.05	PT RODADOS	336.000,00	0,00	0,00	350.000,00	0,00	0,00	0,00	0,00	0,00
1.02.04.01.05.01	PT RODADOS	336.000,00	0,00	0,00	350.000,00	0,00	0,00	0,00	0,00	0,00
1.02.04.02	PT GASTOS EXPLOTACION AGUA	13.000,00	317.591,72	3.416.649,12	706.450,88	317.591,72	3.416.649,12	402.576,16	3.272.768,42	143.780,70
1.02.04.02.01	PT COOP.SUDESTE LTDA-COMPR.AGUA	500.000,00	193.310,30	2.037.605,00	262.395,00	193.310,30	2.037.605,00	193.310,30	2.037.605,00	0,00
1.02.04.02.02	PI REPUESTOS Y REPARACIONES	75.000,00	0,00	13.329,67	61.670,33	0,00	13.329,67	0,00	13.329,67	0,00
1.02.04.02.03	PI MANTENIMIENTOS	826.000,00	58.027,24	600.940,41	224.059,59	58.027,24	600.940,41	143.011,67	600.871,81	268,60
1.02.04.02.04	PI GASTOS DE DISTRIB. E IMPRESION	15.000,00	0,00	15.000,00	0,00	0,00	0,00	0,00	0,00	0,00
1.02.04.02.05	PI ENERGIA ELECTRICA PLANTA	492.000,00	58.656,00	491.782,70	217,30	58.656,00	491.782,70	58.656,00	348.720,60	143.062,10
1.02.04.02.06	PI COMBUSTIBLES Y LUBRICANTES	179.000,00	1.213,88	178.469,04	530,96	1.213,88	178.469,04	1.213,88	178.469,04	0,00
1.02.04.02.07	PI ANALISIS AGUA	80.000,00	5.314,76	46.101,00	33.898,00	5.314,76	46.101,00	5.314,76	46.101,00	0,00
1.02.04.02.07	Transporte	98.564.000,00	10.388.937,03	68.897.223,97	29.766.071,93	10.388.937,03	68.897.223,97	10.577.561,33	68.496.250,79	401.077,28




ANGELA DEVILACAMA
 Intendente de Economía y Finanzas
 ROSANA BAROLO



EJECUCION PRESUPUESTARIA EGRESOS

Periodo: 01/11/2019 al 29/11/2019

CUENTA	CONCEPTO	PRESUPUESTO AUTORIZADO	COMPROMETIDO EN PERIODO	COMPROMETIDO ACUMULADO	CREDITO DISPONIBLE	ORDENADO A PAGAR EN PER.	ORDENADO A PAGAR EN PERIODO	PAGADO ACUMULADO	A PAGAR
1.02.04.02.08	PI OTROS GASTOS DIRECTOS	157.000,00	959,55	47.721,30	109.278,70	959,55	47.721,30	959,55	450,00
1.02.05	PT SALUD	17.530.000,00	1.406.180,55	12.097.687,92	6.232.312,08	1.406.180,55	12.097.687,92	1.378.817,77	11.936.240,03
1.02.05.01	PT CENTRO DE SALUD	14.530.000,00	1.341.440,88	11.423.458,59	3.206.541,41	1.341.440,88	11.423.458,59	1.314.078,10	11.292.010,70
1.02.05.01.01	PI MEDICAMENTOS Y MATERIALES DESCARTABLES	1.300.000,00	65.165,74	1.014.517,93	285.482,97	65.165,74	1.014.517,93	9.019,68	46.978,63
1.02.05.01.02	PI GASTOS OPERATIVOS DIVERSOS	1.800.000,00	151.392,19	1.563.295,21	235.704,79	151.392,19	1.563.295,21	200.961,42	1.472.226,00
1.02.05.01.03	PI GASTOS DE TRASLADOS DIVERSOS	320.000,00	39.254,01	316.220,58	3.779,42	39.254,01	316.220,58	18.403,68	292.820,55
1.02.05.01.04	PI SUBSIDIO COOPERADORA CTRO.DE SALUD	10.000,00	0,00	0,00	10.000,00	0,00	0,00	0,00	0,00
1.02.05.01.05	PI HONORARIOS PROFESIONALES SALUD	11.200.000,00	1.085.638,34	8.629.425,77	2.570.574,23	1.085.638,34	8.629.425,77	1.085.638,34	8.529.425,77
1.02.05.02	PT CREDITO ADIC. P/REF. DE PARTIDAS	1.800.000,00	0,00	0,00	1.800.000,00	0,00	0,00	0,00	0,00
1.02.05.02.01	PI CREDITO ADIC. P/REF. DE PARTIDAS	1.800.000,00	0,00	0,00	1.800.000,00	0,00	0,00	0,00	0,00
1.02.05.03	PT PROGR. NAC. MUN. Y COM. SALUDABLES PNIMCS	900.000,00	64.739,67	674.229,33	225.770,67	64.739,67	674.229,33	64.739,67	674.229,33
1.02.05.03.01	PI PROGR. NAC. MUN. Y COM. SALUDABLES PNIMCS	900.000,00	64.739,67	674.229,33	225.770,67	64.739,67	674.229,33	64.739,67	674.229,33
1.03	PT INTERESES Y GASTOS DE LA DEUDA	432.000,00	0,00	0,00	432.000,00	0,00	0,00	0,00	0,00
1.03.06	PT INTERESES Y GASTOS DE LA DEUDA	432.000,00	0,00	0,00	432.000,00	0,00	0,00	0,00	0,00
1.03.06.01	PI INTERESES DE PERIODO	406.000,00	0,00	0,00	406.000,00	0,00	0,00	0,00	0,00
1.03.06.02	PI INTERESES DE EJERCICIOS ANTERIORES	26.000,00	0,00	0,00	26.000,00	0,00	0,00	0,00	0,00
1.04	PT TRANSFERENCIAS	16.532.000,00	2.402.160,27	15.619.516,81	2.712.481,19	2.402.160,27	15.619.516,81	2.398.657,14	16.443.921,22
1.04.07	PT TRANSF. P/FINAN. EROGAC. CTES.	16.232.000,00	2.393.156,90	15.711.238,37	2.540.761,63	2.393.156,90	15.711.238,37	2.399.033,77	15.335.619,75
1.04.07.01	PT AL SECTOR PUBLICO	190.000,00	15.794,12	197.610,30	32.469,70	15.794,12	197.610,30	15.794,12	197.610,30
1.04.07.01.01	PI OTROS (COMISIONES Y DEBITOS BANCARIOS)	190.000,00	15.794,12	197.610,30	32.469,70	15.794,12	197.610,30	15.794,12	197.610,30
1.04.07.02	PT AL SECTOR PRIVADO	13.869.000,00	1.322.907,63	12.420.306,76	1.448.633,24	1.322.907,63	12.420.306,76	1.327.746,12	14.250.604
1.04.07.02.01	PI ASISTENCIA SOCIAL A INDIGENTES	626.000,00	27.911,85	627.292,74	717,25	27.911,85	627.292,74	27.043,85	614.251,14
1.04.07.02.02	PI ASISTENCIA SOCIAL A INDIGENTES	1.572.000,00	252.249,85	1.361.211,59	210.768,42	252.249,85	1.361.211,59	249.149,16	1.316.790,54
1.04.07.02.03	PI GASTOS DEPORTIVOS, RECREATIVOS Y OTROS	1.300.000,00	73.092,00	822.480,41	477.519,59	73.092,00	822.480,41	73.092,00	813.549,02
1.04.07.02.04	PI REINTEGROS (E.P.E.C. Y OTROS)	315.000,00	0,00	314.953,00	47,00	0,00	314.953,00	0,00	314.953,00
1.04.07.02.05	PT OTROS FONDOS	10.181.000,00	1.397.319,79	9.211.591,66	959.406,34	1.397.319,79	9.211.591,66	1.405.927,79	9.094.315,73
1.04.07.02.05.01	PI JARDIN MATERNAL	1.572.000,00	252.249,85	1.361.211,59	210.768,42	252.249,85	1.361.211,59	249.149,16	1.316.790,54
1.04.07.02.05.02	PI HOGAR DE ANCIANOS Y HOGAR DE DIA	3.500.000,00	391.229,02	2.742.096,02	767.903,98	391.229,02	2.742.096,02	393.468,17	2.671.476,14
1.04.07.02.05.03	PI PAICOR	1.199.000,00	753.440,12	610.284,06	715,94	753.440,12	610.284,06	753.440,12	610.284,06
1.04.07.03	PT SUBVENCIONES Y SUBSIDIOS	4.192.000,00	444.455,15	3.133.401,31	1.059.598,69	444.455,15	3.133.401,31	435.409,80	2.900.564,36
1.04.07.03.01	PI SUBSIDIOS A ENTIDADES DE BIEN PUBLICO	2.651.000,00	369.228,64	2.235.208,39	445.791,61	369.228,64	2.235.208,39	336.197,79	2.060.261,04
1.04.07.03.02	PI BECAS	1.000.000,00	25.000,00	483.964,72	516.035,29	25.000,00	483.964,72	25.000,00	483.964,72
1.04.07.03.03	PI SUBSIDIOS A BANDA INFANTO JUVENIL	200.000,00	18.735,20	130.058,30	69.941,70	18.735,20	130.058,30	19.795,20	117.866,30
1.04.07.03.04	PI SUBSIDIOS A ESCUELA ESPECIAL CRECER	312.000,00	30.991,31	284.169,30	27.830,10	30.991,31	284.169,30	32.419,81	236.172,30
1.04.08	PT TRANSF. P/FINAN. EROGACIONES DE CAPITAL	600.000,00	9.023,37	108.280,44	171.719,56	9.023,37	108.280,44	9.023,37	108.280,44
1.04.08.01	PT AL SECTOR PUBLICO	200.000,00	9.023,37	108.280,44	171.719,56	9.023,37	108.280,44	9.023,37	108.280,44
1.04.08.01.01	PI DIRECCION DE VIVIENDAS (EX IPV) MUNICIPAL	200.000,00	9.023,37	108.280,44	171.719,56	9.023,37	108.280,44	9.023,37	108.280,44
1.04.08.01.01.01	PI PLAN FLIA. PROP. CASA PROPIA - MUNICIPAL	200.000,00	9.023,37	108.280,44	171.719,56	9.023,37	108.280,44	9.023,37	108.280,44
1.04.08.01.01.02	PI PLANES DE VIVIENDAS I.P.V.	140.000,00	4.623,37	58.480,44	84.519,56	4.623,37	58.480,44	4.623,37	58.480,44
2	PT EROGACIONES DE CAPITAL	140.000,00	4.623,37	58.480,44	84.519,56	4.623,37	58.480,44	4.623,37	58.480,44
2.01	PT INVERSION FISICA	110.543.000,00	5.553.388,62	37.513.164,33	81.029.835,61	5.553.388,62	37.513.164,33	6.671.764,27	37.188.483,74
2.01.09	PT BIENES DE CAPITAL	110.690.000,00	5.288.328,87	35.721.138,49	77.968.861,51	5.288.328,87	35.721.138,49	6.406.702,52	36.336.457,64
2.01.09.01	PI MAQUINARIAS Y EQUIPOS	3.800.000,00	98.863,90	2.794.054,00	6.005.906,00	98.863,90	2.794.054,00	99.764,90	2.794.054,00
2.01.09.02	PI MUEBLES Y EQUIPOS DE OFICINA	3.800.000,00	98.863,90	2.360.617,85	1.439.382,15	98.863,90	2.360.617,85	98.863,90	2.360.617,85
	Transporte	193.005.000,00	14.297.131,20	99.222.873,95	39.792.125,05	14.297.131,20	99.222.873,95	14.454.359,49	98.284.201,19
									938.572,6



Handwritten signature and stamp of Rosa Barolo, Municipal Finance Officer



EJECUCION PRESUPUESTARIA EGRESOS

Periodo: 01/11/2019 al 29/11/2019

CUENTA	CONCEPTO	PRESUPUESTO AUTORIZADO	COMPROMETIDO EN PERIODO	COMPROMETIDO ACUMULADO	CREDITO DISPONIBLE	ORDENADO A PAGAR EN PER.	ORDENADO A PAGADO EN PERIODO	PAGADO ACUMULADO	A PAGAR
2.01.09.03	PI TERRENOS, EDIFICIOS, ETC	2.000.000,00	0,00	15.000,00	1.985.000,00	0,00	15.000,00	0,00	0,00
2.01.09.04	PI COMPUTACION Y SOFTWARE	100.000,00	0,00	7.500,00	92.500,00	0,00	7.500,00	7.500,00	0,00
2.01.09.05	PI OTROS (CAPITAL)	2.000.000,00	0,00	410.576,15	2.389.423,85	0,00	410.576,15	7.900,00	0,00
2.01.10	PT TRABAJOS PUBLICOS	104.830.000,00	5.169.462,97	32.927.044,49	71.962.955,61	5.169.462,97	32.927.044,49	5.309.938,62	324.650,65
2.01.10.01	PT POR CUENTA DE LA MUNICIPALIDAD	104.830.000,00	5.169.462,97	32.927.044,49	70.957.955,51	5.169.462,97	32.927.044,49	5.308.938,62	324.650,65
2.01.10.01.01	PT POR CONTRATACION	8.800.000,00	19.239,00	44.659,60	8.755.340,40	19.239,00	44.659,60	19.239,00	0,00
2.01.10.01.01.01	PI OBRA: CAMINOS RURALES	300.000,00	0,00	0,00	300.000,00	0,00	0,00	0,00	0,00
2.01.10.01.01.02	PI OBRA: PAVIMENTO ARTICULADO	5.000.000,00	0,00	0,00	5.000.000,00	0,00	0,00	0,00	0,00
2.01.10.01.01.03	PI OBRA: PAVIMENTO - HORMIGON	2.000.000,00	0,00	0,00	2.000.000,00	0,00	0,00	0,00	0,00
2.01.10.01.01.04	PI OBRAS DIVERSAS	1.500.000,00	19.239,00	44.659,60	1.455.340,40	19.239,00	44.659,60	19.239,00	0,00
2.01.10.01.02	PT POR ADMINISTRACION	95.030.000,00	5.170.223,97	32.482.304,89	62.202.616,11	5.170.223,97	32.482.304,89	6.287.698,62	324.650,65
2.01.10.01.02.01	PI OBRAS: CEMENTERIO (CONTRUC.NICHOS)	100.000,00	23.493,24	23.493,24	76.506,76	23.493,24	23.493,24	23.493,24	0,00
2.01.10.01.02.02	PI OBRA: GAS	30.000.000,00	39.907,80	6.420.323,83	24.679.676,17	39.907,80	6.420.323,83	64.881,62	17.274,50
2.01.10.01.02.03	PI PLAN MI CASA - MI LUGAR	150.000,00	0,00	0,00	150.000,00	0,00	0,00	0,00	0,00
2.01.10.01.02.04	PI OBRA: ALUMB.PUBLICO (REPAR. Y MANT.)	750.000,00	74.875,00	512.514,14	237.285,86	74.875,00	612.514,14	40.600,00	34.675,00
2.01.10.01.02.05	PI OBRA: VIA BLANCA (LUMINACIONES VARIAS)	5.000.000,00	0,00	823.872,88	4.176.127,02	0,00	823.872,88	0,00	0,00
2.01.10.01.02.06	PI OBRA: FORESTACION URBANA	76.000,00	0,00	19.351,50	56.648,50	0,00	19.351,50	0,00	0,00
2.01.10.01.02.07	PI OBRA: REFACCION EDIFICIOS MUNICIPALES	480.000,00	7.664,99	479.307,06	492,94	7.664,99	479.307,06	7.664,99	4.804,16
2.01.10.01.02.08	PI OBRA: PASILLOS, VEREDAS, ALC. Y DES.PLUV.	700.000,00	1.727,27	282.851,48	417.148,52	1.727,27	282.851,48	1.727,27	0,00
2.01.10.01.02.09	PI OBRA: PLAZAS(BANCOS, JUEGOS Y REFACC.)	500.000,00	19.038,61	111.542,45	328.457,54	13.038,61	171.542,48	10.428,85	2.209,76
2.01.10.01.02.10	PI OBRA: ENAREADO DE CALLES	600.000,00	0,00	519.326,00	80.674,00	0,00	519.326,00	0,00	206.459,83
2.01.10.01.02.11	PI OBRA: REPARACION PAVIMENTO Y CORDONES	500.000,00	0,00	396.279,00	103.721,00	0,00	396.279,00	0,00	0,00
2.01.10.01.02.12	PI OBRA: REDUCTORES DE VELOCIDAD	2.339.000,00	0,00	412.520,00	1.826.480,00	0,00	412.520,00	0,00	0,00
2.01.10.01.02.13	PI OBRA: CORDON CUNETA	100.000,00	0,00	0,00	100.000,00	0,00	0,00	0,00	0,00
2.01.10.01.02.14	PI OBRA: CLOACAS	25.000.000,00	1.421.360,06	4.427.109,47	20.572.890,53	1.421.360,06	4.427.109,46	4.407.246,91	19.862,56
2.01.10.01.02.15	PI OBRA: AMPLIACION HOGAR DE ANCIANOS	206.000,00	0,00	205.971,61	28,39	0,00	205.971,61	0,00	0,00
2.01.10.01.02.16	PI ORGANIZACION CATASTRO	10.000,00	0,00	0,00	10.000,00	0,00	0,00	0,00	0,00
2.01.10.01.02.17	PI OBRA PARQUE INDUSTRIAL	1.000.000,00	0,00	39.739,68	961.260,32	0,00	39.739,68	615,40	2.105,67
2.01.10.01.02.18	PI PROGRAMA VIVIENDAS SOCIALES	13.671.000,00	829.810,23	5.622.437,03	8.048.562,97	829.810,23	5.622.437,03	866.576,23	4.499,99
2.01.10.01.02.19	PI OBRAS DIVERSAS	13.384.000,00	2.741.921,19	13.384.230,45	769,65	2.741.921,19	13.383.230,45	2.736.316,69	18.425,44
2.01.10.01.02.20	PI AMPLIACION Y REFACCION CENTRO DE SALUD	500.000,00	0,00	22.316,39	477.683,61	0,00	22.316,39	0,00	101,60
2.01.10.01.02.21	PI OBRA: PARQUE EL REGALO	120.000,00	10.725,58	119.668,57	331,43	10.725,58	119.668,57	4.900,14	5.624,97
2.01.10.02	PT POR CUENTA DE LA PROVINCIA	1.005.000,00	0,00	0,00	1.005.000,00	0,00	0,00	0,00	0,00
2.01.10.02.01	PT DPV - CONSERVACION DE CAMINOS	5.000,00	0,00	0,00	5.000,00	0,00	0,00	0,00	0,00
2.01.10.02.02	PT POR CUENTA DE LA PROVINCIA	1.000.000,00	0,00	0,00	1.000.000,00	0,00	0,00	0,00	0,00
2.01.10.02.03	PT POR CUENTA DE LA NACIÓN	1.000.000,00	0,00	0,00	1.000.000,00	0,00	0,00	0,00	0,00
2.01.10.02.04	PT OTRAS OBRAS	1.000,00	0,00	0,00	1.000,00	0,00	0,00	0,00	0,00
2.02	PT INVERSION FINANCIERA	1.000,00	0,00	0,00	1.000,00	0,00	0,00	0,00	0,00
2.02.11	PT VALORES FINANCIEROS	1.000,00	0,00	0,00	1.000,00	0,00	0,00	0,00	0,00
2.02.11.01	PT PRESTAMOS	1.000,00	0,00	0,00	1.000,00	0,00	0,00	0,00	0,00
2.02.11.01.01	PT TRANSFERENCIAS INTERNAS	1.000,00	0,00	0,00	1.000,00	0,00	0,00	0,00	0,00
2.02.11.01.01.01	PT AMORTIZACION DE LA DEUDA	4.852.000,00	255.061,75	1.792.025,90	3.059.974,10	255.061,75	1.792.025,90	255.061,75	0,00
2.03	PT AMORTIZACION DE LA DEUDA	4.852.000,00	255.061,75	1.792.025,90	3.059.974,10	255.061,75	1.792.025,90	255.061,75	0,00
2.03.12	PT AMORTIZACION DE LA DEUDA	4.852.000,00	255.061,75	1.792.025,90	3.059.974,10	255.061,75	1.792.025,90	255.061,75	0,00



ANEXA BEVILA
Intendente de Noetinger

ROSANA BAROLO
Intendente de Noetinger

Transporto




EJECUCION PRESUPUESTARIA EGRESOS

Periodo: 01/11/2019 al 29/11/2019

CUENTA	CONCEPTO	PRESUPUESTO AUTORIZADO	COMPROMETIDO EN PERIODO	COMPROMETIDO ACUMULADO	CREDITO DISPONIBLE	ORDENADO A PAGAR EN PER.	ORDENADO A PAGAR EN PERIODO	PAGADO ACUMULADO	A PAGAR
2.03.12.01	PT CON ORG. PROV. NAC. E INTERNAC.	2.551.000,00	214.386,10	1.165.628,46	1.195.371,64	214.386,10	214.386,10	1.165.628,46	0,00
2.03.12.01.01	PI ENTIDADES FINANCIERAS	1.000,00	0,00	0,00	1.000,00	0,00	0,00	0,00	0,00
2.03.12.01.02	PI SERVICIOS PACTO FISCAL III	150.000,00	4.387,54	48.262,94	101.737,06	4.387,54	4.387,54	48.262,94	0,00
2.03.12.01.03	PI SERVICIOS PRESTAMO	2.200.000,00	209.994,56	1.107.365,82	1.092.634,48	209.994,56	209.994,56	1.107.365,82	0,00
2.03.12.02	PT CON OTROS ORGANISMOS	2.501.000,00	50.675,65	636.397,44	1.864.602,65	50.675,65	50.675,65	636.397,44	0,00
2.03.12.02.01	PI CAJA DE INGEN. DE LA PROV. DE CORDOBA	1.000,00	0,00	0,00	1.000,00	0,00	0,00	0,00	0,00
2.03.12.02.02	PI DE INTUICIONES CREDIT. Y MUTUALISTAS	2.000.000,00	50.675,65	636.397,44	1.863.626,99	50.675,65	50.675,65	636.397,44	0,00
3	PT NO CLASIFICADOS	12.352.000,00	848.271,57	8.746.917,58	3.605.082,42	848.271,57	848.271,57	8.746.917,58	0,00
3.01	PT CUENTAS DE ORDEN	12.352.000,00	848.271,57	8.746.917,58	3.605.082,42	848.271,57	848.271,57	8.746.917,58	0,00
3.01.01	PT NO CLASIFICADA	12.352.000,00	848.271,57	8.746.917,58	3.605.082,42	848.271,57	848.271,57	8.746.917,58	0,00
3.01.01.01	PI POR TRABAJOS PUBLICOS	1.000,00	0,00	0,00	1.000,00	0,00	0,00	0,00	0,00
3.01.01.01.01	PI GARANTIA DE LICITACIONES	1.000,00	0,00	0,00	1.000,00	0,00	0,00	0,00	0,00
3.01.01.02	PT OTRAS CAUSAS	12.351.000,00	848.271,57	8.746.917,58	3.604.082,42	848.271,57	848.271,57	8.746.917,58	0,00
3.01.01.02.01	PI RETENC. 18% JUBILACION - AP. PERSONAL	6.000.000,00	626.765,01	5.326.867,08	2.474.192,92	626.765,01	626.765,01	5.326.867,08	0,00
3.01.01.02.02	PI RETENC. 4.5% APROSS - APORTE PERSONAL	2.000.000,00	200.726,38	1.890.143,71	309.836,29	200.726,38	200.726,38	1.890.143,71	0,00
3.01.01.02.03	PI RETENCION SEGURO DE VIDA OBLIGATORIO	200.000,00	10.723,60	120.124,56	79.876,44	10.723,60	10.723,60	120.124,56	0,00
3.01.01.02.04	PI RETENCION GREMIAL - APORTE PERSONAL	820.000,00	59.851,78	743.107,18	76.892,82	59.851,78	59.851,78	743.107,18	0,00
3.01.01.02.05	PI OTRAS RETENCIONES - APORTE PERSONAL	730.000,00	51.104,80	467.675,05	262.324,95	51.104,80	51.104,80	467.675,05	0,00
3.01.01.02.06	PI DIRECCION GENERAL RENTAS - ING. BRUTOS	1.000,00	0,00	0,00	1.000,00	0,00	0,00	0,00	0,00
3.01.01.02.07	PI ANTIQUIPOS VARIOS	400.000,00	0,00	0,00	400.000,00	0,00	0,00	0,00	0,00

TOTAL

256.000.000,00 20.599.927,59 143.122.338,07 122.877.551,93 20.599.927,59 143.122.338,07 20.874.531,43 141.859.094,65 1.263.251,41



Rosana Barolo
ROSANA BAROLO
 Secretaria Comunal de Finanzas


Angela Bevilacqua
ANGELA BEVILACQUA
 Intendente de Noetinger

BALANCE DE TESORERÍA - NOVIEMBRE de 2019

SALDO CAJA al 1 de Noviembre de 2019	\$ 1674,261.46	Ingresos Noviembre de 2019	Monto
Ingresos Noviembre de 2019	Monto	Plan Flia.Prop.-Casa Propia Munic	\$ 3,456.30
Tasa sobre la Propiedad Inmueble	\$ 257,988.92	Hogar de Ancianos Año 2019	\$ -
Comercio, Industria y Servicios	\$ 535,646.76	Paicor	\$ 481,395.95
Espectáculos y Diversiones Públicas	\$ 3,000.00	Plan Nacer	\$ 28,715.00
Ocupación y Comercio en la vía pública	\$ -	Otros Creditos - Fondo Permanente	\$ -
Reinspección Sanitaria y Bromatología	\$ 13,973.00	Reintegro Planes de Vivienda	\$ 58,504.63
Ferías y Remates de Hacienda	\$ 107,780.00	Reintegro Plan de Viviendas Techo Digno	\$ 252,291.50
Contribuciones s/ los Cementerios	\$ 6,478.50	Reitegro Varios	\$ -
Contribuc. s/ Constr. Obras Privadas	\$ 11,772.00	Reintegros Obra Social Centro de Salud	\$ 25,596.51
Inspección Eléctrica y Mecánica	\$ 691,041.94	Ventas Varias de Bienes Muebles	\$ -
Tasa correspondiente a Rodados	\$ -	Ventas de Chapas Patente, Carnets, etc.	\$ 83,862.15
Derechos de Oficina	\$ 67,006.95	Ventas de Terrenos	\$ 259,440.68
Tasa por servicios del Registro Civil	\$ 7,025.00	Garantías de Licitaciones	\$ -
Imp. Municipal Automotores 2019	\$ 347,973.63	Ret. 18% Jubilación - Aporte Personal	\$ 1077,673.65
Otros Tributos	\$ 2,424.86	Ret. 4,5% APROSS - Aporte Personal	\$ 406,622.00
Tasa Propiedad Inmueble Ejerc. Anter.	\$ 49,260.86	Retención Seguro de Vida Obligatorio	\$ 21,447.20
Comercio e Industria de Ejerc. Anter.	\$ 10,178.90	Retención Gremial - Aporte Personal	\$ 122,924.01
Imp. Municipal Automotores Ej. Anter	\$ 48,313.86	Otras Retenciones - Aporte Personal	\$ 104,924.79
Tributos Varios de Ejercicios Anteriores	\$ 105,082.69	Ingresos Totales	\$ 18142,734.56
Concesiones en el Cementerio	\$ 2,000.00	Total Extracciones (excepto caja)	\$ 46454,606.24
Otras Rentas del Patrimonio Municipal	\$ 738,108.01	Banco Cordoba	\$ -
Multas en general	\$ 13,025.12	Banco Nación Argentina	\$ -
Obra: Varias	\$ 2,000.00	Sub total	\$ 46454,606.24
Obra: Alumbrado Público	\$ -	TOTAL INGRESOS - Noviembre de 2019	\$ 66271,602.26
Obra: Cordón Cuneta	\$ 1,280.76	Egresos Noviembre de 2019	Monto
Obra: Pavimentación Articulado	\$ 41,100.86	<i>Egresos corrientes</i>	\$ 14355,495.59
Obra: Veredas, Pasillos, Des.Pluv.,etc.	\$ -	Funcionamiento	\$ 10174,766.89
Obra: Red Interna de Gas Natural	\$ 114,154.24	Personal	\$ 7721,906.61
Obra: Compactación y Carpeta Asfalt.	\$ -	Consumo	\$ 851,254.41
Obra: Enarenado de calles	\$ -	Servicios	\$ 1601,605.87
Subvenciones, Donaciones y Legados	\$ -	Agua Potable	\$ 403,853.79
Eventuales e Imprevistos	\$ 34,023.84	Salud	\$ 1378,817.77
Bono Colaboración C. Salud	\$ 77,878.00	Intereses y gastos de la deuda	\$ -
Ingreso Alquiler Escenario	\$ 40,000.00	Transferencias	\$ 2398,057.14
Contrib. Volunt. Jubilados H.Ancianos	\$ 405,043.50	Transf. P/fin. Erog. Corrientes	\$ 2389,033.77
Contrib. Volunt. Jardín Maternal	\$ 27,651.02	Transf. P/fin. Erog. De Capital	\$ 9,023.37
Deudores Obra Agua Potable	\$ 27,863.59	<i>Egresos de Capital</i>	\$ 5671,764.27
Deudores Suministro de Agua Potable	\$ 497,508.77	Bienes de Capital	\$ 99,763.90
Cedulones Suministro Agua	\$ 79,778.16	Trabajos Públicos	\$ 5306,938.62
Ap. Frentista Cred. BID P/Ced. Prop.	\$ 527.34	Valores Financieros	\$ -
Tasa Retributiva de Servicios (Guías)	\$ -	Amortización de la Deuda	\$ 265,061.75
Coparticipación Impositiva 2019	\$ 5468,842.53	<i>No Clasificados</i>	\$ 848,271.57
Coparticipación Impositiva Ejerc. Anter	\$ -	Egresos Totales	\$ 20875,531.43
Fasamu	\$ 196,485.35	Total Depósitos (excepto caja)	\$ 44492,052.65
Fo-Fin-Des Año 2019	\$ 664,218.06	Banco Cordoba	\$ -
Fo-Fin-Des de Ejercicios Anteriores	\$ -	Banco Nación Argentina	\$ -
Fodemep	\$ -	Sub total	\$ 44492,052.65
Fondo Federal Solidario	\$ -	TOTAL EGRESOS - Noviembre de 2019	\$ 65367,584.08
Pavimento Articulado	\$ 34,136.41	SALDO CAJA AL 30 de Noviembre de 2019	\$ 904,018.18
Ayuda del Tesoro Provincial (ATP)	\$ 4440,928.68		
Ayuda del Tesoro Nacional (ATN)	\$ 46,378.08		
Progr. Nac. Mun. Y Com. Saludables PNMCS	\$ -		

ESTADO GENERAL DE DISPONIBILIDADES AL 30-11-19

RECAUDACIONES PERCIBIDAS EN EL AÑO, AL 30-11-19	\$ 157143,050.61
EROGACIONES EFECTIVAMENTE PAGADAS ACUMULADAS, AL 30-11-19	\$ 141859,084.66
DISPONIBILIDADES TOTALES	\$ 15283,965.95
Saldo de Caja al 30 de Noviembre de 2019	\$ 904,018.18
Banco Provincia de Córdoba Cuentas Corrientes N° 5000/05-4996/04-1296/00-30021/02	\$ -3448,367.27
Banco Nación Cuentas Especiales y Otras N° 0266/10-111886/7-100473/7-112083/3-226774	\$ 328,810.62
Banco Nación Plazos Fijos 20000	\$ 11333,680.55
Banco Provincia de Córdoba Cuenta Corriente Agua Potable N° 1115/08	\$ 70,481.40
Banco Provincia Plazo Fijo N° 10000	\$ 6095,342.47
Banco Nación Cuenta Corriente Agua Potable 20007/51	\$ -


ROSANA BAROLO
 Secretaria Economía y Finanzas

ANGELA BEVILACQUA
 Intendente de la Municipalidad