

MUNICIPALIDAD DE NOETINGER



BALANCE CONTABLE



MES: ABRIL / 2020

BALANCE DE TESORERÍA - ABRIL de 2020

| SALDO CAJA al 1 de Abril de 2020 | \$ 3672,873.02 | Ingresos Abril de 2020 | Abril |
|--|----------------|--|------------------------|
| Ingresos Abril de 2020 | Abril | | |
| Tasa sobre la Propiedad Inmueble | \$ 350,260.56 | Plan Flia.Prop.-Casa Propia Munic | \$ 3,123.04 |
| Residuos Solidos Urbanos | \$ 64,624.38 | Hogar de Ancianos Año 2020 | \$ - |
| Comercio, Industria y Servicios | \$ 653,212.26 | Paicor | \$ 409,439.95 |
| Espectáculos y Diversiones Públicas | \$ - | Plan Nacer | \$ - |
| Reinspección Sanitaria y Bromatología | \$ 28,493.00 | Otros Creditos - Fondo Permanente | \$ - |
| Ferias y Remates de Hacienda | \$ 320,461.50 | Reintegro Planes de Vivienda | \$ 180,099.37 |
| Contribuciones s/ los Cementerios | \$ 63,632.86 | Reintegro Plan de Viviendas Techo Digno | \$ 280,045.81 |
| Contribuc. s/ Constr. Obras Privadas | \$ - | Reitegro Varios | \$ - |
| Inspección Eléctrica y Mecánica | \$ - | Reintegros Obra Social Centro de Salud | \$ 123,968.89 |
| Tasa correspondiente a Rodados | \$ - | Ventas Varias de Bienes Muebles | \$ - |
| Derechos de Oficina | \$ 12,317.48 | Ventas de Chapas Patente, Carnets, etc. | \$ 1,221.77 |
| Tasa por servicios del Registro Civil | \$ 6,785.00 | Ventas de Terrenos | \$ 457,579.36 |
| Imp. Municipal Automotores 2020 | \$ 1053,063.59 | Garantias de Licitaciones | \$ - |
| Otros Tributos | \$ - | Ret.18% Jubilación - Aporte Personal | \$ 1203,111.07 |
| Tasa Propiedad Inmueble Ejerc. Anter. | \$ 48,182.77 | Ret. 4,5% APROSS - Aporte Personal | \$ 478,125.00 |
| Comercio e Industria de Ejerc. Anter. | \$ 861,031.19 | Retención Seguro de Vida Obligatorio | \$ 25,987.09 |
| Imp. Municipal Automotores Ej. Anter | \$ 15,274.61 | Retención Gremial - Aporte Personal | \$ 140,909.63 |
| Tributos Varios de Ejercicios Anteriores | \$ 22,718.69 | Otras Retenciones - Aporte Personal | \$ 119,064.20 |
| Concesiones en el Cementerio | \$ 4,310.90 | Ingresos Totales | \$ 16652,944.86 |
| Otras Rentas del Patrimonio Municipal | \$ 740,792.41 | Total Extracciones (excepto caja) | \$ 70479,000.50 |
| Multas en general | \$ 6,072.50 | Banco Cordoba | \$ - |
| Obra: Varias | \$ - | Banco Nación Argentina | \$ - |
| Obra: Alumbrado Público | \$ - | Sub total | \$ 70479,000.50 |
| Obra: Cordón Cuneta | \$ - | TOTAL INGRESOS - Abril de 2020 | \$ 90804,818.38 |
| Obra: Pavimentación Articulado | \$ 2,328.42 | Egresos Abril de 2020 | Abril |
| Obra: Veredas, Pasillos, Des.Pluv.,etc. | \$ - | <i>Egresos corrientes</i> | \$ 15972,140.78 |
| Obra: Red Interna de Gas Natural | \$ 175,067.88 | Funcionamiento | \$ 10664,074.73 |
| Obra: Compactación y Carpeta Asfalt. | \$ - | Personal | \$ 8643,343.61 |
| Obra: Enarenado de calles | \$ - | Consumo | \$ 759,279.99 |
| Subvenciones, Donaciones y Legados | \$ 944,650.00 | Servicios | \$ 1261,451.13 |
| Eventuales e Imprevistos | \$ 217,777.84 | Agua Potable | \$ 412,655.24 |
| Bono Colaboración C. Salud | \$ - | Salud | \$ 2105,130.62 |
| Ingreso Alquiler Escenario | \$ - | Intereses y gastos de la deuda | \$ - |
| Contrib. Volunt. Jubilados H.Ancianos | \$ 634,234.38 | Transferencias | \$ 2790,280.19 |
| Contrib. Volunt. Jardín Maternal | \$ - | Transf. P/fin. Erog. Corrientes | \$ 2781,177.15 |
| Deudores Obra Agua Potable | \$ 17,739.35 | Transf. P/fin. Erog. De Capital | \$ 9,103.04 |
| Deudores Suministro de Agua Potable | \$ 680,643.36 | <i>Egresos de Capital</i> | \$ 3893,580.78 |
| Cedulones Suministro Agua | \$ 99,686.57 | Bienes de Capital | \$ 871,500.00 |
| Ap. Frentista Cred. BID P/Ced. Prop. | \$ 268.08 | Trabajos Públicos | \$ 2969,330.03 |
| Ingresos Varios | \$ - | Valores Financieros | \$ - |
| Coparticipación Impositiva 2020 | \$ 4260,362.46 | Amortización de la Deuda | \$ 52,750.75 |
| Coparticipación Impositiva Ejerc. Anter | \$ - | <i>No Clasificados</i> | \$ 947,449.17 |
| Fasamu | \$ 225,231.24 | Egresos Totales | \$ 20813,170.73 |
| Fo-Fin-Des Año 2020 | \$ 703,931.64 | Total Depósitos (excepto caja) | \$ 66708,031.08 |
| Fo-Fin-Des de Ejercicios Anteriores | \$ - | Banco Cordoba | \$ - |
| Fodemeeep | \$ - | Banco Nación Argentina | \$ - |
| Fondo Federal Solidario | \$ - | Sub total | \$ 66708,031.08 |
| Pavimento Articulado | \$ 3,140.10 | TOTAL EGRESOS - Abril de 2020 | \$ 87521,201.81 |
| Ayuda del Tesoro Provincial (ATP) | \$ 967,596.59 | SALDO CAJA AL 30 de Abril de 2020 | \$ 3283,616.57 |
| Ayuda del Tesoro Nacional (ATN) | \$ 46,378.07 | | |
| Progr. Nac. Mun. Y Com. Saludables PNMCS | \$ - | | |

ESTADO GENERAL DE DISPONIBILIDADES AL 30-04-20

| | |
|--|------------------------|
| RECAUDACIONES PERCIBIDAS EN EL AÑO, AL 30-04-20 | \$ 92009,399.95 |
| EROGACIONES EFECTIVAMENTE PAGADAS ACUMULADAS AL 30-04-20 | \$ 60254,012.55 |
| DISPONIBILIDADES TOTALES | \$ 31755,387.40 |
| Saldo de Caja al 30 de Abril de 2020 | \$ 3283,616.57 |
| Banco Provincia de Córdoba Cuentas Corrientes N° 5000/05-4996/04-1296/00-30021/02 | \$ 204,250.90 |
| Banco Nación Cuentas Especiales y Otras N° 0266/10-111886/7-100473/7-112083/3-2287/4 | \$ 850,146.25 |
| Banco Nación Plazos Fijos 20000 | \$ 9882,072.91 |
| Banco Provincia de Córdoba Cuenta Corriente Agua Potable N° 1115/08 | \$ 624,710.85 |
| Banco Provincia Plazo Fijo N° 10000 | \$ 16910,589.92 |
| Banco Nación Cuenta Corriente Agua Potable 20007/51 | \$ - |

ROSANA BAROLO
 Secretaria Economía y Finanzas

ANGELA BEVILACQUO
 Intendencia de Presupuesto



PLANILLA GENERAL DE DISPONIBILIDADES

Período: 31/03/2020 al 30/04/2020

DISPONIBILIDADES SEGUN BALANCE

| | |
|--|---------------|
| I - Saldo líquido ejercicios anteriores..... | 20.256.596,59 |
| II - Recaudaciones percibidas acumuladas totales al 30/04/2020 según balance de ejecución presupuestaria..... | 71.752.803,36 |
| Subtotal | 92.009.399,95 |
| III - Erogaciones efectivamente pagadas acumuladas totales al 30/04/2020 según balance de ejecución presupuestaria.. | 60.254.012,55 |
| Disponibilidades totales según balance al 30/04/2020..... | 31.755.387,40 |

DISPONIBILIDADES SEGUN ARQUEOS DE CAJA Y VERIFICACION DE SALDOS BANCARIOS

I - DISPONIBILIDADES TOTALES (Caja y Bancos)

| | |
|---|---------------|
| Saldo total cierre anterior (Caja y Bancos) al 30/03/2020 | 35.915.613,27 |
| Saldo líquido ejercicios anteriores | 0,00 |
| Ingresos por todo concepto en el corriente período | 16.652.944,86 |
| Subtotal | 52.568.558,13 |
| Egresos por todo concepto en el corriente período | 20.813.170,73 |
| Saldo total de disponibilidades al 30/04/2020 | 31.755.387,40 |

II - COMPOSICION DEL SALDO ANTERIOR

SALDO CUENTAS CAJA:

| ENTIDAD / BANCO | CUENTA | CONCEPTO | MONTO |
|------------------------------|--------|-----------------------|--------------|
| MUNICIPALIDAD | 001 | CAJA MUNICIPAL | 1.536.496,57 |
| MUNICIPALIDAD | 002 | CAJA PAGO PROVEEDORES | 0,00 |
| MUNICIPALIDAD | 003 | CAJA PAGOS C/TARJETAS | 2.852,34 |
| MUNICIPALIDAD | 1001 | CHEQUES EN CARTERA | 1.744.267,66 |
| Subtotal saldos cuentas caja | | | 3.283.616,57 |

SALDO CUENTAS BANCARIAS:

| ENTIDAD / BANCO | CUENTA | CONCEPTO | MONTO |
|-----------------------------------|----------|-----------------------------------|---------------|
| DE LA NACION ARGENTINA | 0266/10 | RENTAS GENERALES | 501.562,67 |
| DE LA NACION ARGENTINA | 100473/7 | CTA. CTE. ESPECIAL 100473/7 | 0,00 |
| DE LA NACION ARGENTINA | 111886/7 | CTA. CTE. ESPECIAL 111886/7 | 0,00 |
| DE LA NACION ARGENTINA | 112083/3 | CTA. CTE. ESPECIAL RENTAS GRALES. | 236.475,87 |
| DE LA NACION ARGENTINA | 20007/51 | RENTAS GRALES. AGUA POTABLE. | 0,00 |
| DE LA NACION ARGENTINA | 20008/54 | PROM. DESARROLLO PROD. LOCAL | 0,00 |
| DE LA NACION ARGENTINA | 2267/4 | RECAUDACION | 112.107,71 |
| DE LA NACION ARGENTINA | 20000 | PLAZO FIJO | 9.882.072,91 |
| DE LA PCIA. DE CORDOBA | 1115/08 | OBRA AGUA POTABLE | 624.710,85 |
| DE LA PCIA. DE CORDOBA | 1296/00 | TRANSFERENCIAS GOBIERNO CORDOBA | 363.438,67 |
| DE LA PCIA. DE CORDOBA | 30021/02 | PLAN NACER | 61.376,29 |
| DE LA PCIA. DE CORDOBA | 4996/04 | AUTOMOTORES | 87.567,36 |
| DE LA PCIA. DE CORDOBA | 5000/05 | RENTAS GENERALES. | -308.131,42 |
| DE LA PCIA. DE CORDOBA | 10000 | PLAZO FIJO | 16.910.589,92 |
| MUNICIPALIDAD DE NOETIN | 002 | CAJA AGUA POTABLE | 0,00 |
| Subtotal saldos cuentas bancarias | | | 28.471.770,83 |

SALDO TOTAL DE DISPONIBILIDADES AL 30/04/2020 31.755.387,40

III - ANALISIS DEL MOVIMIENTO DE CUENTAS CAJA

| | |
|--|---------------|
| Saldo cuentas caja cierre anterior al 30/03/2020 | 3.672.873,02 |
| Ingresos por todo concepto en el corriente período | 16.652.944,86 |
| Total extracciones (excepto caja) | 70.479.000,50 |

ROSANA BAROLO
Secretaria Economía y Finanzas

ANGELA BEVILACQUA
Intendente de Noetinger



PLANILLA GENERAL DE DISPONIBILIDADES

Período: 31/03/2020 al 30/04/2020

| | | | |
|---|---------------|----------------|---------------|
| | | Subtotal | 90.804.818,38 |
| Egresos por todo concepto en el corriente período | 20.813.170,73 | | |
| Total depósitos (excepto caja) | 66.708.031,08 | | |
| | | Subtotal | 87.521.201,81 |
| Saldo cuentas caja al 30/04/2020 | | | 3.283.616,57 |

IV - ANALISIS DEL MOVIMIENTO DE CUENTAS DE FONDO FIJO

| CUENTA | SALDO AL 30/03/2020 | ENTRADAS | SALIDAS | SALDO AL 30/04/2020 |
|-----------------------------|---------------------|----------|---------|---------------------|
| TOTAL CUENTAS DE FONDO FIJO | 0,00 | 0,00 | 0,00 | 0,00 |

V - ANALISIS DEL MOVIMIENTO DE CUENTAS BANCARIAS

| CUENTA | SALDO AL 30/03/2020 | DEPOSITOS | EXTRACCIONES | SALDO AL 30/04/2020 |
|--|---------------------|---------------|---------------|---------------------|
| BANCO DE LA NACION ARGENTINA NRO.: 0266/10 (DE LA NACION | 485.638,24 | 14.924,43 | 0,00 | 501.562,67 |
| BANCO DE LA NACION ARGENTINA NRO.: 100473/7 (DE LA NACIO | 0,00 | 0,00 | 0,00 | 0,00 |
| BANCO DE LA NACION ARGENTINA NRO.: 111886/7 (DE LA NACIO | 0,00 | 0,00 | 0,00 | 0,00 |
| BANCO DE LA NACION ARGENTINA NRO.: 112083/3 (DE LA NACIO | 187.058,46 | 49.417,41 | 0,00 | 236.475,87 |
| BANCO DE LA NACION ARGENTINA NRO.: 20007/51 (DE LA NACIO | 0,00 | 0,00 | 0,00 | 0,00 |
| BANCO DE LA NACION ARGENTINA NRO.: 20008/54 (DE LA NACIO | 0,00 | 0,00 | 0,00 | 0,00 |
| BANCO DE LA NACION ARGENTINA NRO.: 2267/4 (DE LA NACION | 644.515,94 | 12.848.962,78 | 13.381.371,01 | 112.107,71 |
| BANCO DE LA NACION ARGENTINA NRO.: 20000 (DE LA NACION A | 11.848.015,10 | 9.882.072,91 | 11.848.015,10 | 9.882.072,91 |
| BANCO DE LA PCIA.DE CORDOBA NRO.: 1115/08 (DE LA PCIA.DE | 110.684,10 | 515.199,56 | 1.172,81 | 624.710,85 |
| BANCO DE LA PCIA.DE CORDOBA NRO.: 1296/00 (DE LA PCIA.DE | 222.091,39 | 13.280.863,64 | 13.139.516,36 | 363.438,67 |
| BANCO DE LA PCIA.DE CORDOBA NRO.: 30021/02 (DE LA PCIA.D | 61.521,49 | 0,00 | 145,20 | 61.376,29 |
| BANCO DE LA PCIA.DE CORDOBA NRO.: 4996/04 (DE LA PCIA.DE | 87.712,56 | 0,00 | 145,20 | 87.567,36 |
| BANCO DE LA PCIA.DE CORDOBA NRO.: 5000/05 (DE LA PCIA.DE | 2.116.538,06 | 13.206.000,43 | 15.630.669,91 | -308.131,42 |
| BANCO DE LA PCIA.DE CORDOBA NRO.: 10000 (DE LA PCIA.DE C | 16.477.964,91 | 16.910.589,92 | 16.477.964,91 | 16.910.589,92 |
| BANCO MUNICIPALIDAD DE NOETINGER NRO.: 002 (MUNICIPALIDA | 0,00 | 0,00 | 0,00 | 0,00 |
| TOTAL CUENTAS BANCARIAS | 32.242.740,25 | 66.708.031,08 | 70.479.000,50 | 28.471.770,83 |

VI - CONCILIACIONES RESUMENES BANCARIOS

| CUENTA | RESUMEN BANCARIO | DEPOSITOS NO CONCILIADOS | EXTRACCIONES NO CONTABILIZADAS | EXTRACCIONES NO CONCILIADAS | DEPOSITOS NO CONTABILIZADOS | SALDO LIBRO BANCO |
|--|------------------|--------------------------|--------------------------------|-----------------------------|-----------------------------|-------------------|
| BANCO DE LA NACION ARGENTINA NRO.: 0266/10 (DE LA NACION | 6.133,64 | 1.864.924,43 | 18.918,40 | 1.388.413,80 | 0,00 | 501.562,67 |
| BANCO DE LA NACION ARGENTINA NRO.: 100473/7 (DE LA NACIO | 0,00 | 1.078.451,74 | 0,00 | 1.078.451,74 | 0,00 | 0,00 |
| BANCO DE LA NACION ARGENTINA NRO.: 111886/7 (DE LA NACIO | 593,81 | 3.310,27 | 0,00 | 3.904,08 | 0,00 | 0,00 |
| BANCO DE LA NACION ARGENTINA NRO.: 112083/3 (DE LA NACIO | 37.074,13 | 180.941,78 | 57.350,00 | 41.123,52 | 15.769,52 | 236.475,87 |
| BANCO DE LA NACION ARGENTINA NRO.: 20007/51 (DE LA NACIO | 20.240,02 | 268,58 | 0,00 | 20.506,58 | 0,00 | 0,00 |
| BANCO DE LA NACION ARGENTINA NRO.: 20008/54 (DE LA NACIO | 1.132,43 | 600,00 | 0,00 | 1.732,43 | 0,00 | 0,00 |
| BANCO DE LA NACION ARGENTINA NRO.: 2267/4 (DE LA NACION | 12.152.924,22 | 27.554.924,76 | 91.188,18 | 39.291.108,64 | 395.810,78 | 112.107,71 |
| BANCO DE LA NACION ARGENTINA NRO.: 20000 (DE LA NACION A | 0,00 | 245.997.548,75 | 0,00 | 236.115.475,84 | 0,00 | 9.882.072,91 |
| BANCO DE LA PCIA DE CORDOBA NRO.: 1115/08 (DE LA PCIA.DE | 4.382,91 | 877.687,35 | 145,20 | 257.464,61 | 0,00 | 624.710,85 |
| BANCO DE LA PCIA DE CORDOBA NRO.: 1296/00 (DE LA PCIA.DE | 6.594.721,66 | 35.047.326,06 | 0.145,20 | 41.252.564,81 | 34.189,44 | 363.438,67 |
| BANCO DE LA PCIA DE CORDOBA NRO.: 30021/02 (DE LA PCIA.D | 43.640,89 | 58.171,00 | 145,20 | 40.580,80 | 0,00 | 61.376,29 |
| BANCO DE LA PCIA DE CORDOBA NRO.: 4996/04 (DE LA PCIA.DE | 20.654,14 | 124.598,82 | 2.895,20 | 60.580,80 | 0,00 | 87.567,36 |

ROSANA BAROLO
Secretaria Economía y FinanzasANGELA BEVILACQUA
Intendente de Noetinger




PLANILLA GENERAL DE DISPONIBILIDADES

Período: 31/03/2020 al 30/04/2020


| | | | | | | |
|--|----------------------|-----------------------|-------------------|-----------------------|-------------------|----------------------|
| BANCO DE LA PCIA.DE CORDOBA NRO.: 5000/05 (DE LA PCIA.DE | 5.828.118,02 | 43.334.173,60 | 438.022,72 | 49.857.876,59 | 50.589,17 | -308.131,42 |
| BANCO DE LA PCIA.DE CORDOBA NRO.: 10000 (DE LA PCIA.DE C | 280.000,00 | 203.480.627,95 | 0,00 | 186.850.038,03 | 0,00 | 16.910.589,92 |
| BANCO MUNICIPALIDAD DE NOETINGER NRO.: 002 (MUNICIPALIDA | 14.683,34 | 154.791,36 | 0,00 | 169.474,70 | 0,00 | 0,00 |
| TOTALES | 25.004.279,21 | 559.776.334,42 | 616.790,08 | 556.429.296,97 | 496.335,91 | 28.471.770,83 |

Saldo éstos de las respectivas cuentas bancarias que han sido cotejados con los libros banco respectivos y se ajustan en todo a las reales disponibilidades bancarias.

Se deja constancia de que se han efectuado las verificaciones respectivas, estando las mismas en un todo de conformidad a la real situación de disponibilidades a la fecha de los cuadros precedentes, correspondientes a ésta Administración Municipal.


ROSANA BAROLO
Secretaria Economía y Finanzas




ANGELA BEVILACQUA
Intendente de Noefinger

5



EJECUCION PRESUPUESTARIA INGRESOS (Sintetico - Consolidado)

Periodo: 31/03/2020 al 30/04/2020

| CUENTA | CONCEPTO | PRESUPUESTADO | RECAUDADO ACUMULADO | PORCENTAJE RECAUDADO |
|---------|--|----------------|---------------------|----------------------|
| 1 | PT INGRESOS CORRIENTES | 261.020.000,00 | 64.039.854,70 | 24,53 % |
| 1.01 | PT INGRESOS DE JURISD.MUNICIPAL | 119.540.000,00 | 29.312.134,92 | 24,52 % |
| 1.01.01 | PT ING.TRIBUTARIOS(CASAS Y CONTRIBUCIONES) | 49.930.000,00 | 20.305.401,38 | 40,67 % |
| 1.01.02 | PT OTROS INGRESOS DE JURISD.MUNICIPAL | 57.150.000,00 | 5.782.334,84 | 10,12 % |
| 1.01.03 | PT AGUA POTABLE | 12.460.000,00 | 3.224.398,70 | 25,88 % |
| 1.02 | PT DE OTRAS JURISDICCIONES | 141.480.000,00 | 34.727.719,78 | 24,55 % |
| 1.02.01 | PT PARTICIP. EN IMP.PROV. Y NAC. | 104.780.000,00 | 26.852.241,20 | 25,63 % |
| 1.02.02 | PT APORTES NO REINTEGRABLES | 28.400.000,00 | 6.608.544,89 | 23,27 % |
| 1.02.03 | PT OTROS INGRESOS DE OTRAS JURIS. | 8.300.000,00 | 1.266.933,69 | 15,26 % |
| 2 | PT INGRESOS DE CAPITAL | 67.600.000,00 | 24.123.712,07 | 35,69 % |
| 2.01 | PT USO DEL CREDITO | 34.500.000,00 | 0,00 | 0,00 % |
| 2.01.01 | PT DE INSTITUCIONES BANCARIAS | 2.500.000,00 | 0,00 | 0,00 % |
| 2.01.02 | PT DE OTRAS INSTITUCIONES | 32.000.000,00 | 0,00 | 0,00 % |
| 2.02 | PT REEMBOLSO DE PRESTAMO | 8.900.000,00 | 1.819.786,22 | 20,45 % |
| 2.02.01 | PT DE FRENTESTAS Y BENEFICIARIOS DE OBRAS | 6.200.000,00 | 1.327.718,44 | 21,30 % |
| 2.02.02 | PT DE OTROS PRESTAMOS | 3.700.000,00 | 492.067,78 | 13,30 % |
| 2.03 | PT VENTAS DE BIENES PATRIMONIALES | 5.700.000,00 | 2.047.329,26 | 35,92 % |
| 2.03.01 | PT BIENES MUEBLES | 1.700.000,00 | 447.455,76 | 26,32 % |
| 2.03.02 | PT BIENES INMUEBLES | 4.000.000,00 | 1.599.873,50 | 40,00 % |
| 2.04 | PT OTROS INGRESOS DE CAPITAL | 18.500.000,00 | 20.256.596,59 | 109,50 % |
| 2.04.01 | PI INGRESOS VARIOS | 0,00 | 0,00 | 0,00 % |
| 2.04.02 | PT EXCEDENTE LIQ. DE E.J. ANTERIOR | 18.500.000,00 | 20.256.596,59 | 109,50 % |
| 3 | PT NO CLASIFICADOS | 18.380.000,00 | 3.846.833,18 | 20,92 % |
| 3.01 | PT CUENTAS DE ORDEN | 18.380.000,00 | 3.846.833,18 | 20,92 % |
| 3.01.01 | PT POR TRABAJOS PUBLICOS | 1.000,00 | 0,00 | 0,00 % |
| 3.01.02 | PT OTRAS CAUSAS | 18.379.000,00 | 3.846.833,18 | 20,93 % |
| TOTALES | | 347.000.000,00 | 92.009.399,95 | 26,52 % |



ROSANA BAROLO
Secretaria Economía y Finanzas

ANGELA BEVILACQUA
Intendente de Noetinger



EJECUCION PRESUPUESTARIA EGRESOS (Sintetico -Consolidado)

Periodo: 31/03/2020 al 30/04/2020

| CUENTA | CONCEPTO | PRESUPUESTO AUTORIZADO | COMPROMETIDO EN PERIODO | COMPROMETIDO ACUMULADO | PORCENTAJE COMPROMETIDO | PAGADO EN PERIODO | PAGADO ACUMULADO | PORCENTAJE PAGADO |
|----------------|---|------------------------|-------------------------|------------------------|-------------------------|----------------------|----------------------|-------------------|
| 1 | PT EROGACIONES CORRIENTES | 202.037.000,00 | 16.330.678,91 | 43.249.660,25 | 21,41 % | 15.972.140,78 | 40.572.580,01 | 20,08 % |
| 1.01 | PT FUNCIONAMIENTO | 139.139.000,00 | 10.284.380,64 | 27.145.853,80 | 19,61 % | 10.664.074,73 | 26.795.891,14 | 19,19 % |
| 1.01.01 | PT PERSONAL | 97.884.000,00 | 8.643.343,61 | 18.794.786,33 | 19,20 % | 8.643.343,61 | 18.726.692,00 | 19,13 % |
| 1.01.02 | PT BIENES DE CONSUMO | 14.000.000,00 | 444.164,63 | 3.241.354,33 | 23,15 % | 759.279,99 | 3.117.949,32 | 22,27 % |
| 1.01.03 | PT SERVICIOS | 27.255.000,00 | 1.196.872,30 | 5.109.714,14 | 18,75 % | 1.261.461,13 | 4.861.249,82 | 17,84 % |
| 1.02 | PT OTROS FUNCIONAMIENTOS | 34.710.000,00 | 2.756.695,50 | 8.133.086,10 | 23,43 % | 2.517.785,86 | 7.209.375,63 | 20,77 % |
| 1.02.04 | PT AGUA POTABLE | 8.760.000,00 | 706.396,83 | 2.259.500,57 | 26,79 % | 412.965,24 | 1.655.752,99 | 18,90 % |
| 1.02.05 | PT SALUD | 26.950.000,00 | 2.050.298,67 | 5.873.585,53 | 22,63 % | 2.105.130,62 | 5.553.612,64 | 21,40 % |
| 1.03 | PT INTERESES Y GASTOS DE LA DEUDA | 432.000,00 | 0,00 | 176.918,85 | 40,95 % | 0,00 | 176.918,85 | 40,95 % |
| 1.03.06 | PT INTERESES Y GASTOS DE LA DEUDA | 432.000,00 | 0,00 | 176.918,85 | 40,95 % | 0,00 | 176.918,85 | 40,95 % |
| 1.04 | PT TRANSFERENCIAS | 27.756.000,00 | 3.289.602,87 | 7.793.801,50 | 28,08 % | 2.790.280,19 | 6.480.394,39 | 23,35 % |
| 1.04.07 | PT TRANSF. P/ FINAN. EROGAC. CTES. | 27.340.000,00 | 3.280.499,83 | 7.757.469,01 | 28,37 % | 2.781.177,15 | 6.444.061,90 | 23,67 % |
| 1.04.08 | PT TRANSF. P/ FINAN. EROGACIONES DE CAPITAL | 416.000,00 | 9.103,04 | 36.332,49 | 8,73 % | 9.103,04 | 36.332,49 | 8,73 % |
| 2 | PT EROGACIONES DE CAPITAL | 126.683.000,00 | 3.970.240,45 | 16.172.088,13 | 12,78 % | 3.893.580,78 | 15.587.674,32 | 12,31 % |
| 2.01 | PT INVERSION FISICA | 119.380.000,00 | 3.917.489,70 | 14.866.518,74 | 12,45 % | 3.840.830,03 | 14.282.104,93 | 11,95 % |
| 2.01.09 | PT BIENES DE CAPITAL | 12.050.000,00 | 840.000,00 | 1.132.288,02 | 9,40 % | 871.500,00 | 1.132.288,02 | 9,40 % |
| 2.01.10 | PT TRABAJOS PUBLICOS | 107.330.000,00 | 3.077.489,70 | 13.734.230,72 | 12,80 % | 2.969.330,03 | 13.149.816,91 | 12,25 % |
| 2.02 | PT INVERSION FINANCIERA | 1.000,00 | 0,00 | 0,00 | 0,00 % | 0,00 | 0,00 | 0,00 % |
| 2.02.11 | PT VALORES FINANCIEROS | 1.000,00 | 0,00 | 0,00 | 0,00 % | 0,00 | 0,00 | 0,00 % |
| 2.03 | PT AMORTIZACION DE LA DEUDA | 7.202.000,00 | 52.750,75 | 1.305.569,39 | 18,13 % | 52.750,75 | 1.305.569,39 | 18,13 % |
| 2.03.12 | PT AMORTIZACION DE LA DEUDA | 7.202.000,00 | 52.750,75 | 1.305.569,39 | 18,13 % | 52.750,75 | 1.305.569,39 | 18,13 % |
| 3 | PT NO CLASIFICADOS | 18.380.000,00 | 947.449,17 | 4.093.758,22 | 22,27 % | 947.449,17 | 4.093.758,22 | 22,27 % |
| 3.01 | PT CUENTAS DE ORDEN | 18.380.000,00 | 947.449,17 | 4.093.758,22 | 22,27 % | 947.449,17 | 4.093.758,22 | 22,27 % |
| 3.01.01 | PT NO CLASIFICADA | 18.380.000,00 | 947.449,17 | 4.093.758,22 | 22,27 % | 947.449,17 | 4.093.758,22 | 22,27 % |
| TOTALES | | 347.000.000,00 | 21.248.388,53 | 63.516.506,50 | 18,30 % | 20.813.170,73 | 60.254.012,55 | 17,36 % |



OSANA BAROLO
Municipalidad de Noetinger

ANGELA BEVILACQUA
Intendente de Noetinger

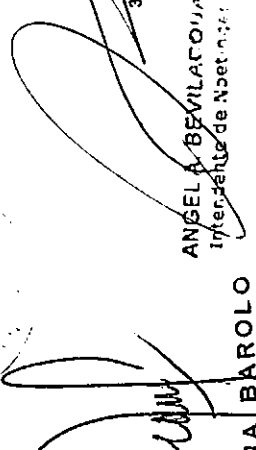


EJECUCION PRESUPUESTARIA INGRESOS

Período: 31/03/2020 al 30/04/2020

| CUENTA | CONCEPTO | PRESUPUESTADO | RECAUDADO EN PERIODO | RECAUDADO ACUMULADO | RECAUDADO EN MENOS | RECAUDADO EN MAS |
|---------------|---|----------------|----------------------|---------------------|--------------------|------------------|
| 1 | PT INGRESOS CORRIENTES | 261.020.000,00 | 13.642.832,67 | 64.039.854,70 | 197.838.795,30 | 858.650,00 |
| 1.01 | PT INGRESOS DE JURISD.MUNICIPAL | 119.540.000,00 | 7.023.629,58 | 29.312.134,92 | 91.086.616,08 | 858.650,00 |
| 1.01.01 | PT ING.TRIBUTARIOS(TASAS Y CONTRIBUCIONES) | 49.830.000,00 | 3.500.057,89 | 20.306.401,38 | 29.624.598,62 | 0,00 |
| 1.01.01.01 | PT TASA SERVICIOS INMUEBLES | 10.500.000,00 | 414.884,94 | 6.489.021,13 | 4.010.978,87 | 0,00 |
| 1.01.01.01.01 | PT TASA SOBRE LA PROPIEDAD INMUEBLE | 8.000.000,00 | 350.280,56 | 5.473.876,43 | 2.526.123,57 | 0,00 |
| 1.01.01.01.02 | PI RESIDUOS SOLIDOS URBANOS | 2.500.000,00 | 64.624,38 | 1.015.144,70 | 1.484.865,30 | 0,00 |
| 1.01.01.02 | PI CONTRIB.SICOMERCIO E INDUSTRIA Y SERVICIOS | 8.500.000,00 | 653.212,26 | 1.813.144,27 | 6.686.855,73 | 0,00 |
| 1.01.01.03 | PI ESPECTACULOS Y DIVERSIONES PUBLICAS | 100.000,00 | 0,00 | 19.250,00 | 80.750,00 | 0,00 |
| 1.01.01.04 | PI OCUPACION Y COMERCIO EN LA VIA PUBLICA | 10.000,00 | 0,00 | 0,00 | 10.000,00 | 0,00 |
| 1.01.01.05 | PI REINSPACION Y COMERCIO EN LA VIA PUBLICA | 320.000,00 | 28.493,00 | 93.691,25 | 226.308,75 | 0,00 |
| 1.01.01.06 | PI FERIAS Y REMATES DE HACIENDA | 1.160.000,00 | 320.461,50 | 599.363,50 | 560.636,50 | 0,00 |
| 1.01.01.07 | PI CONTRIBUCIONES SILOS CEMENTERIOS | 750.000,00 | 63.632,86 | 314.405,38 | 435.594,62 | 0,00 |
| 1.01.01.08 | PI CONTRIBUC. SICONSTRUC. OBRAS PRIVADAS | 230.000,00 | 0,00 | 4.484,00 | 225.516,00 | 0,00 |
| 1.01.01.09 | PI INSPECCION ELECTRICA Y MECANICA | 6.000.000,00 | 0,00 | 1.251.586,20 | 4.748.413,80 | 0,00 |
| 1.01.01.10 | PI TASA CORRESPONDIENTE A RODADOS | 10.000,00 | 0,00 | 0,00 | 10.000,00 | 0,00 |
| 1.01.01.11 | PI DERECHOS DE OFICINA | 3.300.000,00 | 12.317,48 | 46.873,52 | 3.253.126,48 | 0,00 |
| 1.01.01.12 | PI TASA POR SERVICIOS DEL REGISTRO CIVIL | 200.000,00 | 6.785,00 | 65.980,00 | 134.020,00 | 0,00 |
| 1.01.01.13 | PI IMPUESTO MUNICIPAL AUTOMOTORES 2020 | 10.200.000,00 | 1.053.063,59 | 4.939.247,09 | 5.260.752,91 | 0,00 |
| 1.01.01.14 | PI OTROS TRIBUTOS | 150.000,00 | 0,00 | 0,00 | 150.000,00 | 0,00 |
| 1.01.01.15 | PT TRIBUTOS CORRESPONDIENTES A EJERC.ANTER. | 8.500.000,00 | 947.207,26 | 4.668.355,04 | 3.831.644,96 | 0,00 |
| 1.01.01.15.01 | PI TASA PROPIEDAD INMUEBLE ACUM. EJERC.ANTER. | 2.000.000,00 | 48.182,77 | 944.845,78 | 1.055.154,22 | 0,00 |
| 1.01.01.15.02 | PI COMERCIO E INDUSTRIA ACUM. DE EJERC.ANTER. | 2.500.000,00 | 861.031,19 | 2.110.586,31 | 389.413,69 | 0,00 |
| 1.01.01.15.03 | PI IMPUESTO MUNICIPAL AUTOMOTOR ACUM.EJERC.ANTER. | 3.000.000,00 | 15.274,61 | 1.255.122,40 | 1.744.877,60 | 0,00 |
| 1.01.01.15.04 | PI TRIBUTOS VARIOS ACUM. DE EJERC.ANTER. | 1.000.000,00 | 22.718,69 | 357.800,55 | 642.199,45 | 0,00 |
| 1.01.02 | PT OTROS INGRESOS DE JURISD.MUNICIPAL | 57.150.000,00 | 2.725.234,33 | 5.782.334,84 | 52.226.315,16 | 858.650,00 |
| 1.01.02.01 | PT RENTAS QUE PRODUCE EL PATRIM.MUNICIPAL | 11.600.000,00 | 745.103,31 | 1.708.489,24 | 9.891.510,76 | 0,00 |
| 1.01.02.01.01 | PI CONCESIONES EN EL CEMENTERIO | 100.000,00 | 4.310,90 | 20.534,64 | 79.465,36 | 0,00 |
| 1.01.02.01.02 | PI OTRAS RENTAS DEL PATRIMONIO MUNICIPAL | 10.500.000,00 | 740.792,41 | 1.687.954,60 | 8.812.045,40 | 0,00 |
| 1.01.02.01.03 | PI INTERESES POR MORA | 500.000,00 | 0,00 | 0,00 | 500.000,00 | 0,00 |
| 1.01.02.01.04 | PI INTERESES FINANCIEROS | 500.000,00 | 0,00 | 0,00 | 500.000,00 | 0,00 |
| 1.01.02.02 | PT MULTAS EN GENERAL | 850.000,00 | 6.072,50 | 21.978,93 | 828.021,07 | 0,00 |
| 1.01.02.02.01 | PI MULTAS EN GENERAL | 850.000,00 | 6.072,50 | 21.978,93 | 828.021,07 | 0,00 |
| 1.01.02.03 | PT INGRESOS POR CONTRIBUCION DE MEJORAS | 33.800.000,00 | 177.396,30 | 404.764,34 | 33.395.235,66 | 0,00 |
| 1.01.02.03.01 | PI OBRAS VARIAS | 300.000,00 | 0,00 | 0,00 | 300.000,00 | 0,00 |
| 1.01.02.03.02 | PI OBRA ALUMBRADO PUBLICO | 300.000,00 | 0,00 | 0,00 | 300.000,00 | 0,00 |
| 1.01.02.03.03 | PI OBRA CORDON CUNETAS | 500.000,00 | 0,00 | 12.429,64 | 487.570,36 | 0,00 |
| 1.01.02.03.04 | PI OBRA PAVIMENTO ARTICULADO | 1.000.000,00 | 2.328,42 | 41.630,13 | 958.369,87 | 0,00 |
| 1.01.02.03.05 | PI OBRA VEREDAS, PASILLOS, DES. PLUVIALES | 100.000,00 | 0,00 | 0,00 | 100.000,00 | 0,00 |
| 1.01.02.03.06 | PI OBRA RED INTERNA DE GAS NATURAL | 30.000.000,00 | 175.087,88 | 350.704,57 | 29.649.295,43 | 0,00 |
| 1.01.02.03.07 | PI OBRA COMPACTACION Y CARPETA ASFALTICA | 800.000,00 | 0,00 | 0,00 | 800.000,00 | 0,00 |
| 1.01.02.03.08 | PI OBRA ENARENADO DE CALLES | 800.000,00 | 0,00 | 0,00 | 800.000,00 | 0,00 |
| 1.01.02.04 | PT SUBVENCIONES, DONACIONES Y LEGADOS | 100.000,00 | 944.650,00 | 958.650,00 | 0,00 | 858.650,00 |
| 1.01.02.04.01 | PI SUBVENCIONES, DONACIONES Y LEGADOS | 100.000,00 | 944.650,00 | 958.650,00 | 0,00 | 858.650,00 |
| 1.01.02.05 | PT EVENTUALES E IMPREVISTOS | 4.000.000,00 | 217.777,84 | 705.701,31 | 3.294.298,69 | 0,00 |
| | | 96.280.000,00 | 5.373.280,00 | 23.399.283,89 | 73.739.366,11 | 858.650,00 |




ROSANA BAROLO
 Subsecretaria Economía y Finanzas

Transporte



EJECUCION PRESUPUESTARIA INGRESOS

Periodo: 31/03/2020 al 30/04/2020

| CUENTA | CONCEPTO | PRESUPUESTADO | RECAUDADO EN PERIODO | RECAUDADO ACUMULADO | RECAUDADO EN MENOS | RECAUDADO EN MAS |
|---------------|---|----------------|----------------------|---------------------|--------------------|------------------|
| 1.01.02.05.01 | PI EVENTUALES E IMPREVISTOS | 2.500.000,00 | 217.777,84 | 521.892,31 | 1.978.107,69 | 0,00 |
| 1.01.02.05.02 | PI BONO COLABORACION C. SALUD | 1.500.000,00 | 0,00 | 183.809,00 | 1.316.191,00 | 0,00 |
| 1.01.02.06 | PT INGRESO ALQUILER ESCENARIO | 200.000,00 | 0,00 | 5.000,00 | 195.000,00 | 0,00 |
| 1.01.02.06.01 | PI INGRESO ALQUILER ESCENARIO | 200.000,00 | 0,00 | 5.000,00 | 195.000,00 | 0,00 |
| 1.01.02.07 | PT CONTRIB. H.ANCIANOS-JARDIN MATERNAL | 6.600.000,00 | 634.234,38 | 1.977.761,02 | 4.622.248,98 | 0,00 |
| 1.01.02.07.01 | PI CONTRIB. JUBILADOS H.ANCIANOS | 6.000.000,00 | 634.234,38 | 1.956.941,03 | 4.043.058,97 | 0,00 |
| 1.01.02.07.02 | PI CONTRIB. JARDIN MATERNAL | 600.000,00 | 0,00 | 20.809,99 | 579.190,01 | 0,00 |
| 1.01.03 | PT AGUA POTABLE | 12.460.000,00 | 798.337,36 | 3.224.398,70 | 9.235.601,30 | 0,00 |
| 1.01.03.01 | PI SALDOS DISPONIBLES | 100.000,00 | 0,00 | 0,00 | 100.000,00 | 0,00 |
| 1.01.03.02 | PI DEUDORES OBRA | 550.000,00 | 17.739,35 | 94.895,94 | 455.104,06 | 0,00 |
| 1.01.03.03 | PI INGRESOS SUMINISTRO DE AGUA POTABLE | 10.000.000,00 | 680.643,36 | 2.731.032,42 | 7.268.967,58 | 0,00 |
| 1.01.03.04 | PI INGRESOS EMISION CEDULONES SUMINISTRO AGUA | 1.700.000,00 | 99.686,57 | 394.488,94 | 1.305.501,06 | 0,00 |
| 1.01.03.05 | PI AP.FRENTISTAS CRED. BID P/CED.PROPIEDAD | 90.000,00 | 266,08 | 2.231,40 | 87.768,60 | 0,00 |
| 1.01.03.06 | PI INGRESOS VARIOS | 20.000,00 | 0,00 | 1.740,00 | 18.260,00 | 0,00 |
| 1.02 | PT DE OTRAS JURISDICCIONES | 141.480.000,00 | 6.619.203,09 | 34.727.719,78 | 105.752.280,22 | 0,00 |
| 1.02.01 | PT PARTICIP. EN IMP.PROV. Y NAC. | 104.780.000,00 | 5.189.626,34 | 26.862.241,20 | 77.927.758,80 | 0,00 |
| 1.02.01.01 | PT COPARTICIPACION IMPOSITIVA | 91.000.000,00 | 4.485.593,70 | 22.499.226,95 | 68.500.774,05 | 0,00 |
| 1.02.01.01.01 | PI COPARTICIPACION IMPOSITIVA AÑO 2020 | 83.000.000,00 | 4.260.362,46 | 18.520.970,14 | 64.479.029,86 | 0,00 |
| 1.02.01.01.02 | PI COPARTICIPACION IMPOSITIVA DE EJER. ANTER. | 5.000.000,00 | 0,00 | 3.197.935,18 | 1.802.064,82 | 0,00 |
| 1.02.01.01.03 | PI FASAMU | 3.000.000,00 | 225.231,24 | 780.320,63 | 2.219.679,37 | 0,00 |
| 1.02.01.02 | PT FOFIN.DES. LEY 7860 Y MODIF. | 13.780.000,00 | 703.931,64 | 4.353.016,26 | 9.426.984,75 | 0,00 |
| 1.02.01.02.01 | PI FOFIN.DES. AÑO 2020 | 11.000.000,00 | 703.931,64 | 2.417.703,01 | 8.582.296,99 | 0,00 |
| 1.02.01.02.02 | PI FOFIN.DES. DE EJERCICIOS ANTERIORES | 1.000.000,00 | 0,00 | 682.098,80 | 317.901,20 | 0,00 |
| 1.02.01.02.03 | PI FODEMEEP | 1.600.000,00 | 0,00 | 1.253.213,44 | 346.786,56 | 0,00 |
| 1.02.01.02.04 | PI FOMMEP | 180.000,00 | 0,00 | 0,00 | 180.000,00 | 0,00 |
| 1.02.02 | PT APORTES NO REINTEGRABLES | 28.400.000,00 | 1.017.114,76 | 6.608.544,89 | 21.791.455,11 | 0,00 |
| 1.02.02.01 | PT APORTES PIEJERC. OBRAS EN COPARTICIPAC. | 7.800.000,00 | 3.140,10 | 18.572,32 | 7.781.427,68 | 0,00 |
| 1.02.02.01.01 | PI CAMINOS RURALES | 300.000,00 | 0,00 | 0,00 | 300.000,00 | 0,00 |
| 1.02.02.01.02 | PI FONDO FEDERAL SOLIDARIO | 1.500.000,00 | 0,00 | 0,00 | 1.500.000,00 | 0,00 |
| 1.02.02.01.03 | PI PAVIMENTO ARTICULADO | 5.000.000,00 | 3.140,10 | 18.572,32 | 4.981.427,68 | 0,00 |
| 1.02.02.01.04 | PI PARQUE INDUSTRIAL | 1.000.000,00 | 0,00 | 0,00 | 1.000.000,00 | 0,00 |
| 1.02.02.02 | PT SUBVENCIONES Y SUBSIDIOS PROV. Y NAC. | 20.600.000,00 | 1.013.974,66 | 6.589.972,67 | 14.010.027,43 | 0,00 |
| 1.02.02.02.01 | PI AYUDA DEL TESORO PROVINCIAL (ATP) | 9.800.000,00 | 967.596,59 | 6.404.460,29 | 3.395.539,71 | 0,00 |
| 1.02.02.02.02 | PI AYUDA DEL TESORO NACIONAL (ATN) | 9.900.000,00 | 46.378,07 | 185.512,28 | 9.714.487,72 | 0,00 |
| 1.02.02.02.03 | PI PROGR. NAC. MUN. Y COM. SALUDABLES PNIMCS | 900.000,00 | 0,00 | 0,00 | 900.000,00 | 0,00 |
| 1.02.03 | PT OTROS INGRESOS DE OTRAS JURIS. | 8.300.000,00 | 412.562,99 | 1.266.933,69 | 7.033.066,31 | 0,00 |
| 1.02.03.01 | PT DIRECCION DE VIVIENDAS (EX-IPV) | 100.000,00 | 3.123,04 | 75.105,97 | 24.894,03 | 0,00 |
| 1.02.03.01.01 | PI PLAN FLIA.PROP.-CASA PROPIA MUNICIPAL | 100.000,00 | 3.123,04 | 75.105,97 | 24.894,03 | 0,00 |
| 1.02.03.02 | PT FONDOS PROVENIENTES DEL SMAS | 8.200.000,00 | 409.439,95 | 1.191.827,72 | 7.008.172,28 | 0,00 |
| 1.02.03.02.01 | PI GUARDERIA INFANTIL AÑO 2020 | 1.500.000,00 | 0,00 | 0,00 | 1.500.000,00 | 0,00 |
| 1.02.03.02.02 | PI HOGAR DE ANCIANOS AÑO 2020 | 900.000,00 | 0,00 | 0,00 | 900.000,00 | 0,00 |
| 1.02.03.02.03 | PI OTROS INGRESOS POR ASISTENCIA SOCIAL | 800.000,00 | 0,00 | 0,00 | 800.000,00 | 0,00 |
| 1.02.03.02.04 | PI PAICOR | 3.500.000,00 | 409.439,95 | 925.967,90 | 2.574.032,10 | 0,00 |
| 1.02.03.02.05 | PI PLAN NACER | 600.000,00 | 0,00 | 58.171,00 | 541.829,00 | 0,00 |

ROSANA BAROL.
Intendente de Noetinger

ANGELA BEVILACQUA
Intendente de Noetinger



EJECUCION PRESUPUESTARIA INGRESOS

Periodo: 31/03/2020 al 30/04/2020

| CUENTA | CONCEPTO | PRESUPUESTADO | RECAUDADO EN PERIODO | RECAUDADO ACUMULADO | RECAUDADO EN MENOS | RECAUDADO EN MAS |
|---------------|--|----------------|----------------------|---------------------|--------------------|------------------|
| 1.02.03.02.06 | PI BOLETO EDUCATIVO GRATUITO | 500.000,00 | 0,00 | 207.688,82 | 292.311,18 | 0,00 |
| 1.02.03.02.07 | PI SALA CUNA | 400.000,00 | 0,00 | 0,00 | 400.000,00 | 0,00 |
| 2 | PT INGRESOS DE CAPITAL | 67.600.000,00 | 1.042.916,20 | 24.123.712,07 | 46.128.034,35 | 2.661.746,42 |
| 2.01 | PT USO DEL CREDITO | 34.500.000,00 | 0,00 | 0,00 | 34.500.000,00 | 0,00 |
| 2.01.01 | PT DE INSTITUCIONES BANCARIAS | 2.500.000,00 | 0,00 | 0,00 | 2.500.000,00 | 0,00 |
| 2.01.01.01 | PI ENTIDADES FINANCIERAS | 2.500.000,00 | 0,00 | 0,00 | 2.500.000,00 | 0,00 |
| 2.01.02 | PT DE OTRAS INSTITUCIONES | 32.000.000,00 | 0,00 | 0,00 | 32.000.000,00 | 0,00 |
| 2.01.02.01 | PI OTROS CREDITOS - FONDO PERMANENTE | 7.000.000,00 | 0,00 | 0,00 | 7.000.000,00 | 0,00 |
| 2.01.02.02 | PI CREDITO ENOSA CLOACAS | 25.000.000,00 | 0,00 | 0,00 | 25.000.000,00 | 0,00 |
| 2.02 | PT REEMBOLSO DE PRESTAMO | 8.900.000,00 | 584.114,07 | 1.819.786,22 | 7.080.213,78 | 0,00 |
| 2.02.01 | PT DE FRENTISTAS Y BENEFICIARIOS DE OBRAS | 6.200.000,00 | 460.145,18 | 1.327.718,44 | 3.872.281,56 | 0,00 |
| 2.02.01.01 | PI REINTEGROS PLANES DE VIVIENDAS | 900.000,00 | 180.099,37 | 311.452,36 | 588.547,64 | 0,00 |
| 2.02.01.02 | PI REINTEGRO PLAN DE VIVIENDA TECHO DIGNO | 2.300.000,00 | 280.045,81 | 1.016.266,08 | 1.283.733,92 | 0,00 |
| 2.02.01.03 | PI REINTEGRO PLAN CIRCULO CERRADO | 2.000.000,00 | 0,00 | 0,00 | 2.000.000,00 | 0,00 |
| 2.02.02 | PT DE OTROS PRESTAMOS | 3.700.000,00 | 123.968,89 | 492.067,78 | 3.207.932,22 | 0,00 |
| 2.02.02.01 | PI REINTEGROS VARIOS | 700.000,00 | 0,00 | 0,00 | 700.000,00 | 0,00 |
| 2.02.02.02 | PI REINTEGRO OBRA SOCIAL CENTRO DE SALUD | 3.000.000,00 | 123.968,89 | 492.067,78 | 2.507.932,22 | 0,00 |
| 2.03 | PT VENTAS DE BIENES PATRIMONIALES | 5.700.000,00 | 488.801,13 | 2.047.329,26 | 3.652.670,74 | 0,00 |
| 2.03.01 | PT BIENES MUEBLES | 1.700.000,00 | 1.221,77 | 447.455,76 | 1.252.544,24 | 0,00 |
| 2.03.01.01 | PI VENTAS VARIAS DE BIENES MUEBLES | 400.000,00 | 0,00 | 0,00 | 400.000,00 | 0,00 |
| 2.03.01.02 | PI VENTAS DE CHAPAS PATENTES, CARNET, ETC. | 1.300.000,00 | 1.221,77 | 447.455,76 | 852.544,24 | 0,00 |
| 2.03.02 | PT BIENES INMUEBLES | 4.000.000,00 | 457.579,36 | 1.599.873,50 | 2.400.126,50 | 0,00 |
| 2.03.02.01 | PI VENTAS DE TERRENOS | 4.000.000,00 | 457.579,36 | 1.599.873,50 | 2.400.126,50 | 0,00 |
| 2.04 | PT OTROS INGRESOS DE CAPITAL | 18.500.000,00 | 0,00 | 20.256.596,59 | 395.149,83 | 2.661.746,42 |
| 2.04.01 | PI INGRESOS VARIOS | 0,00 | 0,00 | 0,00 | 0,00 | 0,00 |
| 2.04.02 | PT EXCEDENTE LIQ. DE E.J. ANTERIOR | 18.500.000,00 | 0,00 | 20.256.596,59 | 895.149,83 | 2.661.746,42 |
| 2.04.02.01 | PI CAJA | 2.000.000,00 | 0,00 | 1.104.850,17 | 895.149,83 | 0,00 |
| 2.04.02.02 | PI BANCOS | 16.500.000,00 | 0,00 | 19.151.746,42 | 0,00 | 2.661.746,42 |
| 2.04.02.03 | PI INVERSIONES FINANCIERAS | 0,00 | 0,00 | 0,00 | 0,00 | 0,00 |
| 3 | PT NO CLASIFICADOS | 18.380.000,00 | 1.967.196,99 | 3.845.833,18 | 14.534.166,82 | 0,00 |
| 3.01 | PT CUENTAS DE ORDEN | 18.380.000,00 | 1.967.196,99 | 3.845.833,18 | 14.534.166,82 | 0,00 |
| 3.01.01 | PT POR TRABAJOS PUBLICOS | 1.000,00 | 0,00 | 0,00 | 1.000,00 | 0,00 |
| 3.01.01.01 | PI GARANTIA DE LICITACIONES | 1.000,00 | 0,00 | 0,00 | 1.000,00 | 0,00 |
| 3.01.02 | PT OTRAS CAUSAS | 18.379.000,00 | 1.967.196,99 | 3.845.833,18 | 14.533.166,82 | 0,00 |
| 3.01.02.01 | PI RET. 18% JUBILACION - APORTE PAERSONAL | 1.920.000,00 | 1.203.111,07 | 2.355.202,50 | 9.564.797,40 | 0,00 |
| 3.01.02.02 | PI RET. 4.5% AFROSS - APORTE PERSONAL - | 3.278.000,00 | 478.125,00 | 945.738,91 | 2.332.261,09 | 0,00 |
| 3.01.02.03 | PI RETENCION GREMIAL - APORTE PERSONAL | 299.000,00 | 25.987,09 | 51.974,18 | 247.025,82 | 0,00 |
| 3.01.02.04 | PI RETENCION SEGURO DE VIDA OBLIGATORIO | 1.400.000,00 | 140.909,63 | 276.495,92 | 945.504,08 | 0,00 |
| 3.01.02.05 | PI OTRAS RETENCIONES - APORTE PERSONAL | 1.059.000,00 | 119.064,20 | 216.421,57 | 842.578,43 | 0,00 |
| 3.01.02.06 | PI DIREC.GRAL. DE RENTAS - INGRESOS BRUTOS | 1.000,00 | 0,00 | 0,00 | 1.000,00 | 0,00 |
| 3.01.02.07 | PI ANTICIPOS DE SUELDOS | 600.000,00 | 0,00 | 0,00 | 600.000,00 | 0,00 |
| | | 347.000.000,00 | 16.662.944,86 | 92.009.399,95 | 258.500.996,47 | 3.510.396,42 |
| | | TOTAL | | | | |

ROSANA BAROLO
Secretaria Economía y Finanzas


ANGELA DEVLACQUA
Intendente de Noetinger



EJECUCION PRESUPUESTARIA EGRESOS

Periodo: 31/03/2020 al 30/04/2020

| CUENTA | CONCEPTO | PRESUPUESTO AUTORIZADO | COMPROMETIDO EN PERIODO | COMPROMETIDO ACUMULADO | CREDITO DISPONIBLE | ORDENADO A PAGAR EN PER. | ORDENADO A PAGAR EN PERIODO | PAGADO ACUMULADO | A PAGAR |
|---------------------------|------------------------------------|------------------------|-------------------------|------------------------|--------------------|--------------------------|-----------------------------|------------------|---------------|
| 1 | PT EROGACIONES CORRIENTES | 202.037.000,00 | 16.330.678,91 | 43.249.880,25 | 166.787.335,75 | 16.330.678,91 | 43.249.880,25 | 16.372.140,78 | 2.577.089,24 |
| 1.01 | PT FUNCIONAMIENTO | 159.139.000,00 | 10.284.380,64 | 27.145.863,80 | 111.953.146,20 | 10.284.380,64 | 27.145.863,80 | 10.654.074,73 | 439.562,66 |
| 1.01.01 | PT PERSONAL | 97.884.000,00 | 6.643.340,61 | 18.794.786,33 | 79.089.214,67 | 6.643.340,61 | 18.794.786,33 | 6.643.340,61 | 88.033,33 |
| 1.01.01.01 | PT AUTORIDADES SUPER. Y PERS. PERM | 66.151.860,27 | 6.981.867,39 | 16.222.497,52 | 62.929.162,76 | 6.981.867,39 | 16.222.497,52 | 6.981.867,39 | 0,00 |
| 1.01.01.01.01 | PT SUELDOS BASICOS | 22.068.020,00 | 2.521.667,82 | 4.908.331,73 | 17.159.688,30 | 2.521.667,82 | 4.908.331,78 | 2.521.667,82 | 0,00 |
| 1.01.01.01.01.01 | PI INTENDENTE | 922.219,77 | 128.136,40 | 247.916,08 | 676.303,69 | 128.136,40 | 247.916,08 | 128.136,40 | 0,00 |
| 1.01.01.01.01.01.02 | PI SECRETARIOS | 2.499.815,18 | 231.286,08 | 447.488,28 | 2.062.326,90 | 231.286,08 | 447.488,28 | 231.286,08 | 0,00 |
| 1.01.01.01.01.01.03 | PI DIRECTORES | 2.435.742,31 | 327.240,28 | 636.396,44 | 1.798.743,87 | 327.240,28 | 636.396,44 | 327.240,28 | 0,00 |
| 1.01.01.01.01.01.04 | PI COORDINADORES | 2.620.000,00 | 0,00 | 0,00 | 2.620.000,00 | 0,00 | 0,00 | 0,00 | 0,00 |
| 1.01.01.01.01.01.05 | PT PERSONAL ADMINISTRATIVO | 2.928.027,81 | 406.389,98 | 786.276,26 | 2.141.751,55 | 406.389,98 | 786.276,26 | 406.389,98 | 0,00 |
| 1.01.01.01.01.01.05.01 | PI EJECUCION | 489.979,13 | 68.005,72 | 131.876,28 | 358.402,85 | 68.005,72 | 131.876,28 | 68.005,72 | 0,00 |
| 1.01.01.01.01.01.05.02 | PI AUXILIAR | 1.531.367,74 | 212.543,20 | 411.224,89 | 1.120.142,86 | 212.543,20 | 411.224,89 | 212.543,20 | 0,00 |
| 1.01.01.01.01.01.05.03 | PI SUPERIOR JERARQUICO | 906.680,94 | 125.841,06 | 243.475,09 | 663.205,85 | 125.841,06 | 243.475,09 | 125.841,06 | 0,00 |
| 1.01.01.01.01.01.06 | PT MAESTRANZ.MANTEN.Y SERV.GRALES | 7.013.119,24 | 908.389,12 | 1.784.164,87 | 5.228.954,37 | 908.389,12 | 1.784.164,87 | 908.389,12 | 0,00 |
| 1.01.01.01.01.01.06.01 | PI EJECUCION | 1.702.397,94 | 205.718,68 | 426.666,67 | 1.276.321,27 | 205.718,68 | 426.666,67 | 205.718,68 | 0,00 |
| 1.01.01.01.01.01.06.02 | PI AUXILIAR | 3.303.864,68 | 424.197,28 | 821.847,35 | 2.482.037,33 | 424.197,28 | 821.847,35 | 424.197,28 | 0,00 |
| 1.01.01.01.01.01.06.03 | PI SUPERIOR JERARQUICO | 2.006.246,62 | 278.451,16 | 535.650,85 | 1.470.595,77 | 278.451,16 | 535.650,85 | 278.451,16 | 0,00 |
| 1.01.01.01.01.01.07 | PT AGRUPAMIENTO ASISTENCIAL | 1.857.107,91 | 257.753,70 | 498.837,37 | 1.358.410,54 | 257.753,70 | 498.837,37 | 257.753,70 | 0,00 |
| 1.01.01.01.01.01.07.01 | PI EJECUCION | 240.865,15 | 33.430,14 | 64.880,05 | 176.485,10 | 33.430,14 | 64.880,05 | 33.430,14 | 0,00 |
| 1.01.01.01.01.01.07.02 | PI AUXILIAR | 1.095.620,46 | 143.724,16 | 278.075,00 | 767.443,46 | 143.724,16 | 278.075,00 | 143.724,16 | 0,00 |
| 1.01.01.01.01.01.07.03 | PI SUPERIOR JERARQUICO | 560.716,30 | 80.599,40 | 165.942,32 | 424.773,98 | 80.599,40 | 165.942,32 | 80.599,40 | 0,00 |
| 1.01.01.01.01.01.08 | PT PROFESIONAL DE SANIDAD | 0,00 | 0,00 | 0,00 | 0,00 | 0,00 | 0,00 | 0,00 | 0,00 |
| 1.01.01.01.01.01.08.01 | PI EJECUCION | 0,00 | 0,00 | 0,00 | 0,00 | 0,00 | 0,00 | 0,00 | 0,00 |
| 1.01.01.01.01.01.08.02 | PI AUXILIAR | 0,00 | 0,00 | 0,00 | 0,00 | 0,00 | 0,00 | 0,00 | 0,00 |
| 1.01.01.01.01.01.08.03 | PI SUPERIOR JERARQUICO | 0,00 | 0,00 | 0,00 | 0,00 | 0,00 | 0,00 | 0,00 | 0,00 |
| 1.01.01.01.01.01.09 | PT ASISTENCIA DE ENFERMERIA | 546.635,09 | 75.869,18 | 146.790,37 | 399.844,72 | 75.869,18 | 146.790,37 | 75.869,18 | 0,00 |
| 1.01.01.01.01.01.09.01 | PI EJECUCION | 0,00 | 0,00 | 0,00 | 0,00 | 0,00 | 0,00 | 0,00 | 0,00 |
| 1.01.01.01.01.01.09.02 | PI AUXILIAR | 256.276,94 | 35.569,48 | 68.819,21 | 187.457,73 | 35.569,48 | 68.819,21 | 35.569,48 | 0,00 |
| 1.01.01.01.01.01.09.03 | PI SUPERIOR JERARQUICO | 290.358,15 | 40.299,70 | 77.971,16 | 212.386,99 | 40.299,70 | 77.971,16 | 40.299,70 | 0,00 |
| 1.01.01.01.01.01.10 | PT PERSONAL INSPECTORES DE CONTROL | 1.344.653,77 | 186.615,08 | 360.000,11 | 984.553,66 | 186.615,08 | 360.000,11 | 186.615,08 | 0,00 |
| 1.01.01.01.01.01.10.01 | PI EJECUCION | 0,00 | 0,00 | 0,00 | 0,00 | 0,00 | 0,00 | 0,00 | 0,00 |
| 1.01.01.01.01.01.10.02 | PI AUXILIAR | 504.857,92 | 70.084,56 | 134.539,03 | 370.418,84 | 70.084,56 | 134.539,08 | 70.084,56 | 0,00 |
| 1.01.01.01.01.01.10.03 | PI SUPERIOR JERARQUICO | 839.697,85 | 116.530,42 | 225.461,03 | 614.136,82 | 116.530,42 | 225.461,03 | 116.530,42 | 0,00 |
| 1.01.01.01.01.01.10.04 | PT ADICIONALES Y SUPLEM. VARIOS | 28.643.331,55 | 3.740.153,86 | 7.276.056,58 | 21.407.274,97 | 3.740.153,86 | 7.276.056,58 | 3.740.153,86 | 0,00 |
| 1.01.01.01.01.01.10.04.01 | PI ANTIGUEDAD | 8.986.597,14 | 1.263.276,76 | 2.480.719,48 | 6.515.887,66 | 1.263.276,76 | 2.480.719,48 | 1.263.276,76 | 0,00 |
| 1.01.01.01.01.01.10.04.02 | PI RESPONSABILIDAD JERARQUICA | 2.236.494,23 | 264.013,94 | 510.191,49 | 1.726.302,74 | 264.013,94 | 510.191,49 | 264.013,94 | 0,00 |
| 1.01.01.01.01.01.10.04.03 | PI TITULOS | 1.679.185,26 | 204.148,98 | 394.906,93 | 1.284.276,33 | 204.148,98 | 394.906,93 | 204.148,98 | 0,00 |
| 1.01.01.01.01.01.10.04.04 | PI RESPONSABILIDAD TECNICA | 2.395.764,26 | 325.842,91 | 635.645,25 | 1.769.301,03 | 325.842,91 | 635.645,25 | 325.842,91 | 0,00 |
| 1.01.01.01.01.01.10.04.05 | PI QUEBRANTO DE CAJA | 214.400,49 | 29.757,35 | 57.574,03 | 156.826,36 | 29.757,35 | 57.574,03 | 29.757,35 | 0,00 |
| 1.01.01.01.01.01.10.04.06 | PI ADICIONAL 20% | 0,00 | 0,00 | 0,00 | 0,00 | 0,00 | 0,00 | 0,00 | 0,00 |
| 1.01.01.01.01.01.10.04.07 | PI OTROS SUPLEMENTOS | 10.945.052,56 | 1.211.010,09 | 2.365.903,09 | 8.579.152,47 | 1.211.010,09 | 2.365.903,09 | 1.211.010,09 | 0,00 |
| 1.01.01.01.01.01.10.04.08 | PI ADIC.PIDEDICACION ESPECIAL | 0,00 | 0,00 | 0,00 | 0,00 | 0,00 | 0,00 | 0,00 | 0,00 |
| 1.01.01.01.01.01.10.04.09 | PI ADIC.H.CONCEJO DELIBERANTE | 22.045,28 | 30.929,38 | 59.841,63 | 163.003,55 | 30.929,38 | 59.841,63 | 30.929,38 | 0,00 |
| 1.01.01.01.01.01.10.04.10 | PI PRESENTISMO Y PUNTUALIDAD | 2.027.909,51 | 411.174,84 | 781.373,68 | 1.246.535,83 | 411.174,84 | 781.373,68 | 411.174,84 | 0,00 |
| | | | 6.261.821,58 | 12.184.388,36 | 38.566.463,27 | 6.261.821,58 | 12.184.388,36 | 6.261.821,58 | 12.184.388,36 |



Transporte

ANGELA BEVILACQUA
Intendente de Noetinger


OSANA BAROLO
Sacraltaia Economía y Finanzas



EJECUCION PRESUPUESTARIA EGRESOS

Periodo: 31/03/2020 al 30/04/2020

| CUENTA | CONCEPTO | PRESUPUESTO AUTORIZADO | COMPROMETIDO EN PERIODO | COMPROMETIDO ACUMULADO | CREDITO DISPONIBLE | ORDENADO A PAGAR EN PER. PAGAR ACUM. | ORDENADO A PAGADO EN PERIODO | PAGADO ACUMULADO | A PAGAR |
|------------------|---|------------------------|-------------------------|------------------------|--------------------|--------------------------------------|------------------------------|------------------|------------|
| 1.01.01.01.03 | PT SUELDO ANUAL COMPLEMENTARIO | 4.229.279,30 | 4.632,80 | 4.632,80 | 4.224.646,50 | 4.632,80 | 4.632,80 | 4.632,80 | 0,00 |
| 1.01.01.01.03.01 | PI AGUINALDO AL PERSONAL PERMANENTE | 4.229.279,30 | 4.632,80 | 4.632,80 | 4.224.646,50 | 4.632,80 | 4.632,80 | 4.632,80 | 0,00 |
| 1.01.01.01.04 | PT APOORTE PATRONAL JUBILATORIO | 8.796.800,95 | 474.463,08 | 2.033.970,72 | 6.762.830,23 | 474.463,08 | 474.463,08 | 2.033.970,72 | 0,00 |
| 1.01.01.01.04.01 | PI APOORTE 16% JUBILAC.PERS.PERM. | 8.796.800,95 | 474.463,08 | 2.033.970,72 | 6.762.830,23 | 474.463,08 | 474.463,08 | 2.033.970,72 | 0,00 |
| 1.01.01.01.05 | PT APOORTE PATRON.PIPOBRAS SOCIAL | 4.774.126,39 | 230.276,42 | 988.851,23 | 3.205.297,16 | 230.276,42 | 230.276,42 | 988.851,23 | 0,00 |
| 1.01.01.01.05.01 | PI FONDO MEDICO ASISTENCIAL.APROSS | 2.474.126,39 | 141.689,76 | 605.781,44 | 1.868.346,95 | 141.689,76 | 141.689,76 | 605.781,44 | 0,00 |
| 1.01.01.01.05.02 | PI SEGURO AL PERSONAL A.R.T.Y.FFE | 1.600.000,00 | 84.666,64 | 393.049,79 | 1.416.950,21 | 88.505,64 | 333.049,79 | 333.049,79 | 0,00 |
| 1.01.01.01.06 | PT SUPLENCIAS Y LICENCIAS | 100.000,00 | 10.674,41 | 10.674,41 | 89.325,59 | 10.674,41 | 10.674,41 | 10.674,41 | 0,00 |
| 1.01.01.01.06.01 | PI SUPLENCIAS Y LICENCIAS | 100.000,00 | 10.674,41 | 10.674,41 | 89.325,59 | 10.674,41 | 10.674,41 | 10.674,41 | 0,00 |
| 1.01.01.02 | PT PERSONAL TEMPORARIO | 776.632,67 | 330.883,26 | 640.187,17 | 6.012.096,66 | 776.632,67 | 776.632,67 | 1.665.272,36 | 0,00 |
| 1.01.01.02.01 | PI PERSONAL TEMPORARIO | 3.614.695,42 | 330.883,26 | 640.187,17 | 2.874.496,25 | 330.883,26 | 640.187,17 | 330.883,26 | 0,00 |
| 1.01.01.02.01.01 | PI PERSONAL CONTRATADO | 3.514.583,42 | 330.883,26 | 640.187,17 | 2.874.496,25 | 330.883,26 | 640.187,17 | 330.883,26 | 0,00 |
| 1.01.01.02.02 | PT ADICIONALES Y SUPLEM. VARIOS | 93.517,00 | 25.112,55 | 25.112,55 | 68.404,45 | 25.112,55 | 25.112,55 | 25.112,55 | 0,00 |
| 1.01.01.02.02.01 | PI ADICIONALES Y SUPLEM. VARIOS | 93.517,00 | 25.112,55 | 25.112,55 | 68.404,45 | 25.112,55 | 25.112,55 | 25.112,55 | 0,00 |
| 1.01.01.02.03 | PT JORNALIZADOS -TAREAS CONSER.Y MANTEN.- | 2.064.356,49 | 309.722,92 | 589.083,30 | 1.475.272,19 | 309.722,92 | 309.722,92 | 689.083,30 | 0,00 |
| 1.01.01.02.03.01 | PI JORNALIZADOS -TAREAS CONSER.Y MANTEN.- | 2.064.356,49 | 309.722,92 | 589.083,30 | 1.475.272,19 | 309.722,92 | 309.722,92 | 689.083,30 | 0,00 |
| 1.01.01.02.04 | PT SUELDO ANUAL COMPLEMENTARIO | 472.712,99 | 25.810,20 | 49.090,21 | 423.622,78 | 25.810,20 | 25.810,20 | 49.090,21 | 0,00 |
| 1.01.01.02.04.01 | PI AGUINALDO AL PERSONAL TEMPORARIO | 472.712,99 | 25.810,20 | 49.090,21 | 423.622,78 | 25.810,20 | 25.810,20 | 49.090,21 | 0,00 |
| 1.01.01.02.05 | PT APOORTE PAT.16% JUBILACION | 983.243,02 | 65.514,67 | 262.046,92 | 721.456,10 | 65.514,67 | 65.514,67 | 262.046,92 | 0,00 |
| 1.01.01.02.05.01 | PI APOORTE PATRONAL JUBILATORIO | 983.243,02 | 65.514,67 | 262.046,92 | 721.456,10 | 65.514,67 | 65.514,67 | 262.046,92 | 0,00 |
| 1.01.01.02.06 | PT APOORTE PATR.PIPOBRAS SOC. | 568.857,10 | 30.722,00 | 119.712,21 | 449.144,89 | 30.722,00 | 30.722,00 | 119.712,21 | 0,00 |
| 1.01.01.02.06.01 | PI FONDO MEDICO ASISTENCIAL.APROSS | 276.537,10 | 18.426,00 | 73.711,97 | 202.825,13 | 18.426,00 | 18.426,00 | 73.711,97 | 0,00 |
| 1.01.01.02.06.02 | PI SEGUROS AL PERSONAL - ART Y FFE | 292.320,00 | 12.296,00 | 46.000,24 | 246.519,76 | 12.296,00 | 12.296,00 | 46.000,24 | 0,00 |
| 1.01.01.03 | PT SALARIO FAMILIAR | 2.506.619,60 | 456.300,00 | 786.800,00 | 1.719.819,60 | 456.300,00 | 456.300,00 | 786.800,00 | 0,00 |
| 1.01.01.03.01 | PI SALARIO FAMILIAR | 2.506.619,60 | 456.300,00 | 786.800,00 | 1.719.819,60 | 456.300,00 | 456.300,00 | 786.800,00 | 0,00 |
| 1.01.01.04 | PT SERVICIOS EXTRAORDINARIOS | 4.384.407,11 | 418.043,65 | 913.022,12 | 3.471.384,99 | 418.043,65 | 418.043,65 | 913.022,12 | 0,00 |
| 1.01.01.04.01 | PI SERVICIOS EXTRAORDINARIOS | 4.384.407,11 | 418.043,65 | 913.022,12 | 3.471.384,99 | 418.043,65 | 418.043,65 | 913.022,12 | 0,00 |
| 1.01.01.04.01.01 | PI ASIST.SOCIAL AL PERSONAL | 893.950,00 | 11.500,00 | 187.193,33 | 706.756,67 | 11.500,00 | 11.500,00 | 187.193,33 | 0,00 |
| 1.01.01.05 | PT ASIST.SOCIAL AL PERSONAL | 893.950,00 | 11.500,00 | 187.193,33 | 706.756,67 | 11.500,00 | 11.500,00 | 187.193,33 | 0,00 |
| 1.01.01.05.01 | PI ASIST.SOCIAL AL PERSONAL | 893.950,00 | 11.500,00 | 187.193,33 | 706.756,67 | 11.500,00 | 11.500,00 | 187.193,33 | 0,00 |
| 1.01.01.06 | PT CRED.ADIC.PREF.DE PARTIDAS | 9.000.000,00 | 0,00 | 0,00 | 9.000.000,00 | 0,00 | 0,00 | 0,00 | 0,00 |
| 1.01.01.06.01 | PI CRED.ADIC.PREF.DE PARTIDAS | 9.000.000,00 | 0,00 | 0,00 | 9.000.000,00 | 0,00 | 0,00 | 0,00 | 0,00 |
| 1.01.01.07 | PT DEUDA PERSONAL EJERC.ANTER. | 5.250.000,00 | 0,00 | 0,00 | 5.250.000,00 | 0,00 | 0,00 | 0,00 | 0,00 |
| 1.01.01.07.01 | PI DEUDAS AL PERSONAL DE EJ.ANTER. | 4.098.000,00 | 0,00 | 0,00 | 4.098.000,00 | 0,00 | 0,00 | 0,00 | 0,00 |
| 1.01.01.07.01.01 | PI DEUDAS PICARGAS SOC.EJ.ANTERIOR | 14.000.000,00 | 0,00 | 0,00 | 1.250.000,00 | 0,00 | 0,00 | 0,00 | 0,00 |
| 1.01.01.07.01.02 | PI BIENES DE CONSUMO | 6.000.000,00 | 0,00 | 0,00 | 6.000.000,00 | 0,00 | 0,00 | 0,00 | 0,00 |
| 1.01.02 | PT COMBUSTIBLE Y LUBRICANTES | 1.000.000,00 | 444.164,63 | 3.241.344,33 | 10.758.645,67 | 444.164,63 | 3.241.344,33 | 759.279,99 | 123.405,01 |
| 1.01.02.01 | PI ADQUISICION DE REPUESTOS EN GRAN | 1.000.000,00 | 444.164,63 | 3.241.344,33 | 10.758.645,67 | 444.164,63 | 3.241.344,33 | 759.279,99 | 123.405,01 |
| 1.01.02.02 | PI ADQUISICION DE CUBIERTAS Y C | 400.000,00 | 0,00 | 0,00 | 400.000,00 | 0,00 | 0,00 | 0,00 | 0,00 |
| 1.01.02.03 | PI ADQUISICION DE CUBIERTAS Y C | 400.000,00 | 0,00 | 0,00 | 400.000,00 | 0,00 | 0,00 | 0,00 | 0,00 |
| 1.01.02.04 | PI OTROS (CONSUMO) | 1.500.000,00 | 153.356,98 | 491.344,23 | 1.008.055,77 | 153.356,98 | 491.344,23 | 259.599,85 | 14.363,40 |
| | | 107.484.000,00 | 9.023.642,93 | 21.456.522,63 | 96.025.477,47 | 9.023.642,93 | 21.456.522,63 | 9.322.516,58 | 130.609,27 |


ROSANA BAROLO Transporte
ANGELA BEVILACQUA
 Seridante de Noetinger
 Seridante de Economía y Finanzas



EJECUCION PRESUPUESTARIA EGRESOS

Periodo: 31/03/2020 al 30/04/2020

| CUENTA | CONCEPTO | PRESUPUESTO AUTORIZADO | COMPROMETIDO EN PERIODO | COMPROMETIDO ACUMULADO | CREDITO DISPONIBLE | ORDENADO A PAGAR EN PER. PAGARACUM. | ORDENADO A PAGADO EN PERIODO | PAGADO ACUMULADO | A PAGAR |
|------------------|--|------------------------|-------------------------|------------------------|--------------------|-------------------------------------|------------------------------|------------------|--------------|
| 1.01.02.05 | PI UTILES,LIBROS,IMPRESOS Y PAPELERIA | 750.000,00 | 23.968,19 | 114.219,22 | 635.780,78 | 23.968,19 | 114.219,22 | 81.742,76 | 32.476,46 |
| 1.01.02.06 | PI MATERIAL P/CONSERV. Y MANTENIMIENTO | 350.000,00 | 31.204,63 | 107.246,26 | 242.753,74 | 31.204,63 | 107.246,26 | 83.131,84 | 24.107,42 |
| 1.01.02.07 | PI INDUMENTARIA Y PROTECCION AL PERSONAL | 900.000,00 | 1.192,49 | 21.691,49 | 878.308,51 | 1.192,49 | 21.691,49 | 21.691,49 | 0,00 |
| 1.01.02.08 | PI DEUDAS POR BIENES DE CONSUMOS DE EJER. ANTER. | 450.000,00 | 0,00 | 318.450,16 | 131.549,84 | 0,00 | 318.450,16 | 314.336,07 | 4.114,09 |
| 1.01.02.09 | PI GASTOS CONSUMO APOYO SEGURIDAD | 150.000,00 | 7.600,00 | 15.020,00 | 133.980,00 | 7.600,00 | 15.020,00 | 15.020,00 | 0,00 |
| 1.01.02.10 | PI CRED. ADIC. PARA REF. DE PARTIDAS | 1.800.000,00 | 0,00 | 0,00 | 1.800.000,00 | 0,00 | 0,00 | 0,00 | 0,00 |
| 1.01.03 | PT SERVICIOS | 27.255.800,00 | 1.196.872,30 | 5.109.714,14 | 22.146.085,86 | 1.196.872,30 | 5.109.714,14 | 4.851.249,82 | 248.464,32 |
| 1.01.03.01 | PI CONSUMO DE ENERGIA ELECTRICA | 1.300.000,00 | 0,00 | 263.699,92 | 1.036.300,08 | 0,00 | 263.699,92 | 263.699,92 | 0,00 |
| 1.01.03.02 | PI VIATICOS Y MOVILIDAD | 1.500.000,00 | 243.243,91 | 323.107,30 | 1.176.892,64 | 243.243,91 | 323.107,30 | 323.107,30 | 0,00 |
| 1.01.03.04 | PI GASTOS DE IMPRENTA Y REPRODUCCION | 540.000,00 | 0,00 | 0,00 | 540.000,00 | 0,00 | 0,00 | 0,00 | 0,00 |
| 1.01.03.05 | PI CONSERVACIONES Y REPARACIONES | 2.095.000,00 | 0,00 | 248.399,76 | 2.343.399,24 | 0,00 | 248.399,76 | 162.466,39 | 95.940,27 |
| 1.01.03.06 | PI ALUMBRADO PUBLICO | 6.000.000,00 | 0,00 | 801.889,47 | 5.198.110,53 | 0,00 | 801.889,47 | 801.889,47 | 0,00 |
| 1.01.03.07 | PI COMISIONES Y SEGUROS (VEHICULOS Y MAQUIN.) | 600.000,00 | 27.430,45 | 137.156,25 | 462.843,75 | 27.430,45 | 137.156,25 | 137.156,25 | 0,00 |
| 1.01.03.08 | PI OTROS (SERVICIOS) | 7.800.000,00 | 775.893,66 | 2.368.722,57 | 5.431.277,43 | 775.893,66 | 2.368.722,57 | 2.363.394,11 | 15.328,46 |
| 1.01.03.09 | PI HONORARIOS PROFESIONALES | 1.300.000,00 | 54.600,00 | 294.638,00 | 1.005.362,00 | 54.600,00 | 294.638,00 | 298.298,00 | 76.400,00 |
| 1.01.03.10 | PI GASTOS HONORABLE CONCEJO DELIBERANTE | 380.000,00 | 748,80 | 748,80 | 379.251,20 | 748,80 | 748,80 | 0,00 | 748,80 |
| 1.01.03.11 | PI GASTOS JUDICIALES E INDEMNIZACIONES | 250.000,00 | 0,00 | 0,00 | 250.000,00 | 0,00 | 0,00 | 0,00 | 0,00 |
| 1.01.03.12 | PI GASTOS HONORABLES TRIBUNAL DE CUENTAS | 130.000,00 | 8.000,00 | 15.300,00 | 114.700,00 | 8.000,00 | 15.300,00 | 15.300,00 | 0,00 |
| 1.01.03.13 | PI DEUDAS P/SEV.DE EJERC-ANTERIORES | 450.000,00 | 0,00 | 435.476,65 | 525,35 | 0,00 | 435.476,65 | 385.745,62 | 49.731,13 |
| 1.01.03.14 | PI GASTOS POR PUBLICIDAD Y PROPAGANDA | 500.000,00 | 77.740,00 | 214.107,00 | 285.893,00 | 77.740,00 | 214.107,00 | 214.137,00 | 0,00 |
| 1.01.03.15 | PI GASTOS FUNCIONAMIENTO ESCENARIO | 150.000,00 | 10.316,56 | 20.382,36 | 79.617,64 | 10.316,56 | 20.382,36 | 10.316,56 | 10.316,56 |
| 1.01.03.16 | PI GASTOS RESIDUOS SOLIDOS URBANOS | 500.000,00 | 0,00 | 0,00 | 500.000,00 | 0,00 | 0,00 | 0,00 | 0,00 |
| 1.02 | PT OTROS FUNCIONAMIENTOS | 3.334.000,00 | 0,00 | 0,00 | 3.334.000,00 | 0,00 | 0,00 | 0,00 | 0,00 |
| 1.02.04 | PT AGUA POTABLE | 34.710.000,00 | 2.766.696,80 | 8.133.086,10 | 26.576.913,90 | 2.766.696,80 | 8.133.086,10 | 7.209.278,66 | 923.710,47 |
| 1.02.04.01 | PT INVERSIONES OBRA AGUA POTABLE | 8.760.000,00 | 706.336,83 | 2.259.600,57 | 6.500.399,43 | 706.336,83 | 2.239.600,57 | 1.655.762,99 | 603.737,58 |
| 1.02.04.01.01 | PT OBRA AGUA POTABLE | 2.252.000,00 | 0,00 | 24.477,63 | 2.227.522,37 | 0,00 | 24.477,63 | 24.477,63 | 0,00 |
| 1.02.04.01.01.01 | PI REFACCION TANQUE | 1.000.000,00 | 0,00 | 8.747,63 | 1.000.000,00 | 0,00 | 8.747,63 | 8.747,63 | 0,00 |
| 1.02.04.01.01.02 | PI EXTENSION RED AGUA POTABLE | 600.000,00 | 0,00 | 8.747,63 | 591.252,37 | 0,00 | 8.747,63 | 8.747,63 | 0,00 |
| 1.02.04.01.01.03 | PI REEMPLAZO MEDIDORES | 16.000,00 | 0,00 | 0,00 | 16.000,00 | 0,00 | 0,00 | 0,00 | 0,00 |
| 1.02.04.01.02 | PT MUEBLES Y UTILES | 16.000,00 | 0,00 | 15.730,00 | 270,00 | 0,00 | 15.730,00 | 15.730,00 | 0,00 |
| 1.02.04.01.02.01 | PI MUEBLES Y UTILES | 200.000,00 | 0,00 | 15.730,00 | 270,00 | 0,00 | 15.730,00 | 15.730,00 | 0,00 |
| 1.02.04.01.03 | PT MAQUINARIAS Y HERRAMIENTAS | 1.000,00 | 0,00 | 0,00 | 1.000,00 | 0,00 | 0,00 | 0,00 | 0,00 |
| 1.02.04.01.03.01 | PI MAQUINARIAS Y HERRAMIENTAS | 200.000,00 | 0,00 | 0,00 | 200.000,00 | 0,00 | 0,00 | 0,00 | 0,00 |
| 1.02.04.01.04 | PI SOFTWARE - COMPUTACION | 1.000,00 | 0,00 | 0,00 | 1.000,00 | 0,00 | 0,00 | 0,00 | 0,00 |
| 1.02.04.01.05 | PT RODADOS | 350.000,00 | 0,00 | 0,00 | 350.000,00 | 0,00 | 0,00 | 0,00 | 0,00 |
| 1.02.04.01.05.01 | PI RODADOS | 350.000,00 | 0,00 | 0,00 | 350.000,00 | 0,00 | 0,00 | 0,00 | 0,00 |
| 1.02.04.02 | PT GASTOS EXPLOTACION AGUA | 6.508.000,00 | 706.336,83 | 2.235.022,94 | 4.272.977,06 | 706.336,83 | 2.235.022,94 | 1.631.283,16 | 603.737,58 |
| 1.02.04.02.01 | PI COOP.SUDESTE LTDA.-COMPRA DE AGUA | 3.500.000,00 | 600.180,20 | 1.576.064,30 | 1.923.935,70 | 600.180,20 | 1.526.084,30 | 309.047,70 | 291.132,50 |
| 1.02.04.02.02 | PI REPUESTOS Y REPARACIONES | 73.000,00 | 0,00 | 0,00 | 73.000,00 | 0,00 | 0,00 | 0,00 | 0,00 |
| 1.02.04.02.03 | PI MANTENIMIENTOS | 1.500.000,00 | 92.250,50 | 316.538,15 | 863.351,85 | 92.250,50 | 316.538,15 | 239.545,81 | 97.092,24 |
| 1.02.04.02.04 | PI GASTOS DE DISTRIB. E IMPRESION | 600.000,00 | 0,00 | 0,00 | 600.000,00 | 0,00 | 0,00 | 0,00 | 0,00 |
| 1.02.04.02.05 | PI ENERGIA ELECTRICA PLANTA | 600.000,00 | 0,00 | 314.078,00 | 265.922,00 | 0,00 | 314.078,00 | 125.353,19 | 206.684,81 |
| | | 146.779.000,00 | 10.976.811,24 | 29.367.131,26 | 117.411.868,74 | 10.976.811,24 | 29.367.131,26 | 26.330.269,57 | 1.038.372,31 |

OSANA BAROLO
 Jefe de Oficina Ejecutiva de
 Gerencia Regional de Economía y Finanzas

ANGELA BEVILACQUA
 Intendente de Noattinger

Transporte 146.779.000,00 10.976.811,24 29.367.131,26 117.411.868,74 10.976.811,24 29.367.131,26 11.066.717,77 26.330.269,57 1.038.372,31



EJECUCION PRESUPUESTARIA EGRESOS

Periodo: 31/03/2020 al 30/04/2020

| CUENTA | CONCEPTO | PRESUPUESTO AUTORIZADO | COMPROMETIDO EN PERIODO | COMPROMETIDO ACUMULADO | CREDITO DISPONIBLE | ORDENADO A PAGAR EN PER. PAGAR ACUM. | PAGADO EN PERIODO | PAGADO ACUMULADO | A PAGAR |
|------------------|---|------------------------|-------------------------|------------------------|--------------------|--------------------------------------|-------------------|------------------|--------------|
| 1.02.04.02.06 | PI COMBUSTIBLES Y LUBRICANTES | 400.000,00 | 0,00 | 1.400,51 | 398.599,49 | 0,00 | 0,00 | 1.400,51 | 0,00 |
| 1.02.04.02.07 | PI ANALISIS AGUA | 120.000,00 | 0,00 | 17.514,75 | 102.485,25 | 0,00 | 0,00 | 17.514,75 | 0,00 |
| 1.02.04.02.08 | PI OTROS GASTOS DIRECTOS | 600.000,00 | 15.986,13 | 19.307,23 | 600.692,77 | 13.966,13 | 7.930,20 | 12.475,20 | 6.877,93 |
| 1.02.05 | PT SALUD | 25.950.000,00 | 2.900.298,67 | 5.873.565,53 | 20.076.434,47 | 2.050.298,67 | 2.105.130,52 | 6.553.615,64 | 3.19.972,93 |
| 1.02.05.01 | PT CENTRO DE SALUD | 21.650.000,00 | 1.966.107,16 | 6.662.018,53 | 16.087.981,47 | 1.966.107,16 | 2.030.939,10 | 6.232.045,74 | 3.19.972,93 |
| 1.02.05.01.01 | PI MEDICAMENTOS Y MATERIALES DESCARTABLES | 2.500.000,00 | 419.779,76 | 718.534,91 | 1.781.465,09 | 419.779,75 | 486.430,49 | 505.172,72 | 132.302,99 |
| 1.02.05.01.02 | PI GASTOS OPERATIVOS DIVERSOS | 2.300.000,00 | 248.300,69 | 679.079,05 | 1.620.920,95 | 248.300,69 | 224.403,36 | 518.633,25 | 181.246,80 |
| 1.02.05.01.03 | PI GASTOS DE TRASLADOS DIVERSOS | 600.000,00 | 83.272,23 | 273.272,53 | 326.727,47 | 83.272,23 | 119.124,67 | 273.272,53 | 0,00 |
| 1.02.05.01.04 | PI SUBSIDIO COOPERADORA CTRO.DE SALUD | 10.000,00 | 0,00 | 0,00 | 10.000,00 | 0,00 | 0,00 | 0,00 | 0,00 |
| 1.02.05.01.05 | PI HONORARIOS PROFESIONALES SALUD | 16.240.000,00 | 1.214.684,58 | 3.890.322,24 | 12.349.677,76 | 1.214.684,58 | 1.190.979,68 | 3.893.867,24 | 28.965,00 |
| 1.02.05.02 | PT CREDITO ADIC. P/REF. DE PARTIDAS | 3.000.000,00 | 0,00 | 0,00 | 3.000.000,00 | 0,00 | 0,00 | 0,00 | 0,00 |
| 1.02.05.02.01 | PI CREDITO ADIC. P/REF. DE PARTIDAS | 3.000.000,00 | 0,00 | 0,00 | 3.000.000,00 | 0,00 | 0,00 | 0,00 | 0,00 |
| 1.02.05.03 | PT PROGR. NAC. MUN. Y COM. SALUDABLES PNMGS | 1.300.000,00 | 64.191,62 | 311.566,90 | 988.433,10 | 64.191,62 | 84.191,62 | 311.566,90 | 0,00 |
| 1.02.05.03.01 | PI PROGR. NAC. MUN. Y COM. SALUDABLES PNMCS | 1.300.000,00 | 64.191,62 | 311.566,90 | 988.433,10 | 64.191,62 | 84.191,62 | 311.566,90 | 0,00 |
| 1.03 | PT INTERESES Y GASTOS DE LA DEUDA | 432.000,00 | 0,00 | 176.918,85 | 255.081,15 | 0,00 | 0,00 | 176.918,85 | 0,00 |
| 1.03.06 | PT INTERESES Y GASTOS DE LA DEUDA | 432.000,00 | 0,00 | 176.918,85 | 255.081,15 | 0,00 | 0,00 | 176.918,85 | 0,00 |
| 1.03.06.01 | PI INTERESES DE PERIODO | 405.000,00 | 0,00 | 176.918,85 | 228.081,15 | 0,00 | 0,00 | 176.918,85 | 0,00 |
| 1.03.06.02 | PI INTERESES DE EJERCICIOS ANTERIORES | 26.000,00 | 0,00 | 0,00 | 26.000,00 | 0,00 | 0,00 | 0,00 | 0,00 |
| 1.04 | PT TRANSFERENCIAS | 27.765.000,00 | 3.295.602,87 | 7.793.801,50 | 19.971.198,50 | 3.295.602,87 | 2.790.280,19 | 6.480.394,39 | 1.313.407,11 |
| 1.04.07 | PT TRANSF. P/FINAN. EROGAC. CTES. | 27.340.000,00 | 3.280.499,83 | 7.757.669,01 | 19.582.330,99 | 3.280.499,83 | 2.751.177,15 | 6.444.051,90 | 1.313.407,11 |
| 1.04.07.01 | PT AL SECTOR PUBLICO | 320.000,00 | 18.701,27 | 100.924,82 | 219.075,18 | 18.701,27 | 18.701,27 | 100.924,82 | 0,00 |
| 1.04.07.01.01 | PI OTROS (COMISIONES Y DEBITOS BANCARIOS) | 320.000,00 | 18.701,27 | 100.924,82 | 219.075,18 | 18.701,27 | 18.701,27 | 100.924,82 | 0,00 |
| 1.04.07.02 | PT AL SECTOR PRIVADO | 20.470.000,00 | 2.944.901,55 | 6.405.643,22 | 14.064.356,78 | 2.944.901,55 | 2.420.955,68 | 5.439.455,17 | 965.095,05 |
| 1.04.07.02.01 | PI ASISTENCIA SOCIAL A INDIGENTES | 1.200.000,00 | 148.295,35 | 273.339,38 | 926.660,62 | 148.295,35 | 152.524,25 | 240.339,75 | 32.500,20 |
| 1.04.07.02.02 | PI GASTO DIRECCION DE CULTURA | 1.800.000,00 | 311.321,45 | 929.965,94 | 870.034,05 | 311.321,45 | 312.849,49 | 898.937,71 | 1.568,23 |
| 1.04.07.02.03 | PI GASTOS DEPORTIVOS, RECREATIVOS Y OTROS | 1.800.000,00 | 0,00 | 302.876,59 | 1.497.123,41 | 0,00 | 19.259,99 | 196.670,58 | 106.205,11 |
| 1.04.07.02.04 | PI REINTEGROS (E.P.E.C. Y OTROS) | 650.000,00 | 0,00 | 20.910,00 | 629.090,00 | 0,00 | 0,00 | 20.910,00 | 0,00 |
| 1.04.07.02.05 | PT OTROS FONDOS | 15.020.000,00 | 2.485.293,75 | 4.878.550,51 | 10.141.449,49 | 2.485.293,75 | 1.936.321,94 | 4.062.767,10 | 795.783,51 |
| 1.04.07.02.05.01 | PI JARDIN MATERNAL | 2.500.000,00 | 269.179,24 | 638.759,85 | 1.861.240,15 | 269.179,24 | 276.039,59 | 638.759,85 | 41.653,50 |
| 1.04.07.02.05.02 | PI HOGAR DE ANCIANOS Y HOGAR DE DIA | 7.600.000,00 | 1.228.104,12 | 2.958.563,72 | 4.641.436,28 | 1.228.104,12 | 1.364.298,65 | 2.958.563,72 | 16.113,51 |
| 1.04.07.02.05.03 | PI PAICOR | 5.000.000,00 | 994.000,39 | 1.271.227,04 | 3.728.772,96 | 994.000,39 | 296.933,71 | 535.232,94 | 735.974,10 |
| 1.04.07.03 | PT SUBVENCIONES Y SUBSIDIOS | 6.500.000,00 | 316.897,01 | 1.250.900,97 | 5.249.099,03 | 316.897,01 | 341.520,20 | 903.451,91 | 347.549,96 |
| 1.04.07.03.01 | PI SUBSIDIOS A ENTIDADES DE BIEN PUBLICO | 5.000.000,00 | 279.544,15 | 810.358,62 | 4.189.641,38 | 279.544,15 | 301.895,84 | 543.626,83 | 266.731,79 |
| 1.04.07.03.02 | PI BECAS | 1.000.000,00 | 0,00 | 219.220,09 | 780.779,91 | 0,00 | 0,00 | 219.220,09 | 0,00 |
| 1.04.07.03.03 | PI SUBSIDIOS A BANDA INFANTO JUVENIL | 200.000,00 | 18.800,00 | 64.459,00 | 135.541,00 | 18.800,00 | 19.450,00 | 60.847,00 | 13.612,00 |
| 1.04.07.03.04 | PI SUBSIDIOS A ESCUELA ESPECIAL CRECER | 350.000,00 | 16.532,85 | 156.853,26 | 193.146,74 | 16.532,85 | 20.173,26 | 89.937,39 | 67.005,27 |
| 1.04.08 | PT TRANSF. P/FINAN. EROGACIONES DE CAPITAL | 416.000,00 | 9.103,04 | 36.332,49 | 379.667,51 | 9.103,04 | 9.103,04 | 36.332,49 | 0,00 |
| 1.04.08.01 | PT AL SECTOR PUBLICO | 416.000,00 | 9.103,04 | 36.332,49 | 379.667,51 | 9.103,04 | 9.103,04 | 36.332,49 | 0,00 |
| 1.04.08.01.01 | PT DIRECCION DE VIVIENDAS (EX IPW) | 416.000,00 | 9.103,04 | 36.332,49 | 379.667,51 | 9.103,04 | 9.103,04 | 36.332,49 | 0,00 |
| 1.04.08.01.01.01 | PI PLAN FLIA. PROP. CASA PROPIA - MUNICIPAL | 203.000,00 | 4.703,04 | 16.332,49 | 187.267,51 | 4.703,04 | 4.703,04 | 16.332,49 | 0,00 |
| 1.04.08.01.01.02 | PI PLANES DE VIVIENDAS I.P.V. | 203.000,00 | 4.400,00 | 17.600,00 | 185.400,00 | 4.400,00 | 4.400,00 | 17.600,00 | 0,00 |
| 2 | PT EROGACIONES DE CAPITAL | 128.653.000,00 | 3.970.240,45 | 16.172.005,13 | 110.480.994,87 | 3.970.240,45 | 3.893.500,78 | 16.587.674,32 | 584.413,91 |
| 2.01 | PT INVERSION FISICA | 119.330.000,00 | 3.917.489,70 | 14.656.518,74 | 104.673.481,26 | 3.917.489,70 | 3.840.830,03 | 14.282.104,93 | 584.413,91 |
| 2.01.09 | PT BIENES DE CAPITAL | 12.000.000,00 | 940.000,00 | 1.132.288,02 | 10.867.711,98 | 940.000,00 | 840.000,00 | 1.132.288,02 | 0,00 |
| | | | | 43.249.660,25 | 156.773.375 | 16.530.676,91 | 15.972.140,78 | 40.572.660,01 | 2.677.000,24 |

ROSAYVA BAROLO
 Intendente de Noetinger

ANGELA BEVILACQUA
 Intendente de Noetinger

14



EJECUCION PRESUPUESTARIA EGRESOS

Periodo: 31/03/2020 al 30/04/2020

| CUENTA | CONCEPTO | PRESUPUESTO AUTORIZADO | COMPROMETIDO EN PERIODO | COMPROMETIDO ACUMULADO | CREDITO DISPONIBLE | ORDENADO A PAGAR EN PER. | ORDENADO A PAGAR ACUM. | PAGADO EN PERIODO | PAGADO ACUMULADO | A PAGAR |
|------------------|---|------------------------|-------------------------|------------------------|--------------------|--------------------------|------------------------|-------------------|------------------|--------------|
| 2.01.09.01 | PI MAQUINARIAS Y EQUIPOS | 5.660.000,00 | 0,00 | 199.219,60 | 5.460.780,40 | 0,00 | 199.219,60 | 0,00 | 199.219,60 | 0,00 |
| 2.01.09.02 | PI MUEBLES Y EQUIPOS DE OFICINA | 100.000,00 | 0,00 | 0,00 | 100.000,00 | 0,00 | 0,00 | 0,00 | 0,00 | 0,00 |
| 2.01.09.03 | PI TERRENOS, EDIFICIOS, ETC | 2.000.000,00 | 0,00 | 0,00 | 2.000.000,00 | 0,00 | 0,00 | 0,00 | 0,00 | 0,00 |
| 2.01.09.04 | PI COMPUTACION Y SOFTWARE | 100.000,00 | 0,00 | 0,00 | 100.000,00 | 0,00 | 0,00 | 0,00 | 0,00 | 0,00 |
| 2.01.09.05 | PI OTROS (CAPITAL) | 4.200.000,00 | 810,000,00 | 933.088,42 | 3.266.911,58 | 840.000,00 | 933.088,42 | 871.500,00 | 933.088,42 | 0,00 |
| 2.01.10 | PT TRABAJOS PUBLICOS | 107.330.000,00 | 3.077.489,70 | 13.734.230,72 | 93.595.769,28 | 3.077.489,70 | 13.734.230,72 | 2.969.330,03 | 13.149.815,91 | 584.413,81 |
| 2.01.10.01 | PT POR CUENTA DE LA MUNICIPALIDAD | 105.235.000,00 | 3.077.489,70 | 13.734.230,72 | 92.580.789,28 | 3.077.489,70 | 13.734.230,72 | 2.969.330,03 | 13.149.815,91 | 584.413,81 |
| 2.01.10.01.01 | PT POR CONTRATACION | 8.800.000,00 | 0,00 | 13.600,00 | 8.786.400,00 | 0,00 | 13.600,00 | 0,00 | 13.600,00 | 0,00 |
| 2.01.10.01.01.01 | PI OBRA: CAMINOS RURALES | 300.000,00 | 0,00 | 0,00 | 300.000,00 | 0,00 | 0,00 | 0,00 | 0,00 | 0,00 |
| 2.01.10.01.01.02 | PI OBRA: PAVIMENTO ARTICULADO | 5.000.000,00 | 0,00 | 0,00 | 5.000.000,00 | 0,00 | 0,00 | 0,00 | 0,00 | 0,00 |
| 2.01.10.01.01.03 | PI OBRA: PAVIMENTO - HORMIGON | 2.500.000,00 | 0,00 | 0,00 | 2.000.000,00 | 0,00 | 0,00 | 0,00 | 0,00 | 0,00 |
| 2.01.10.01.01.04 | PI OBRAS DIVERSAS | 1.500.000,00 | 0,00 | 13.600,00 | 1.486.400,00 | 0,00 | 13.600,00 | 0,00 | 13.600,00 | 0,00 |
| 2.01.10.01.02 | PT POR ADMINISTRACION | 97.635.000,00 | 3.077.489,70 | 13.720.630,72 | 83.804.369,28 | 3.077.489,70 | 13.720.630,72 | 2.969.330,03 | 13.136.215,91 | 584.413,81 |
| 2.01.10.01.02.01 | PI OBRAS: CEMENTERIO (CONTRUC.NICHOS) | 100.000,00 | 0,00 | 0,00 | 100.000,00 | 0,00 | 0,00 | 0,00 | 0,00 | 0,00 |
| 2.01.10.01.02.02 | PI OBRA: GAS | 30.000.000,00 | 305.692,47 | 5.237.790,41 | 24.762.207,53 | 300.692,47 | 5.237.790,41 | 12.274,50 | 4.917.423,95 | 320.367,46 |
| 2.01.10.01.02.03 | PI OBRA: PLAN MI CASA - CIRCULO CERRADO | 3.500.000,00 | 0,00 | 0,00 | 3.500.000,00 | 0,00 | 0,00 | 0,00 | 0,00 | 0,00 |
| 2.01.10.01.02.04 | PI OBRA: ALUMBRADO PUBLICO | 750.000,00 | 92.000,00 | 296.800,00 | 454.200,00 | 92.000,00 | 296.800,00 | 160.156,16 | 296.800,00 | 0,00 |
| 2.01.10.01.02.05 | PI OBRA: VIA BLANCA (ILUMINACIONES VARIAS) | 3.000.000,00 | 222.349,10 | 544.348,10 | 2.455.651,90 | 222.349,10 | 544.348,10 | 222.349,10 | 544.348,10 | 0,00 |
| 2.01.10.01.02.06 | PI OBRA: FORESTACION URBANA | 75.000,00 | 0,00 | 4.927,50 | 70.072,50 | 0,00 | 4.927,50 | 0,00 | 4.927,50 | 0,00 |
| 2.01.10.01.02.07 | PI OBRA: REFACCION EDIFICIOS MUNICIPALES | 3.000.000,00 | 0,00 | 123.751,43 | 2.876.248,57 | 0,00 | 123.751,43 | 7.125,00 | 116.626,43 | 5.000,00 |
| 2.01.10.01.02.08 | PI OBRA: PASILLOS, VEREDAS, ALG. Y DES.P.LUV. | 700.000,00 | 56.296,00 | 66.023,27 | 633.976,73 | 56.296,00 | 66.023,27 | 66.023,27 | 66.023,27 | 0,00 |
| 2.01.10.01.02.09 | PI OBRA: PLAZAS(BANCOS, JUEGOS Y REFACC.) | 500.000,00 | 0,00 | 1.170,12 | 498.829,88 | 0,00 | 1.170,12 | 1.170,12 | 1.170,12 | 0,00 |
| 2.01.10.01.02.10 | PI OBRA: ENAREADO DE CALLES | 600.000,00 | 8.570,33 | 238.554,24 | 361.445,76 | 8.570,33 | 238.554,24 | 32.354,41 | 56.667,06 | 182.187,18 |
| 2.01.10.01.02.11 | PI OBRA: REPARACION PAVIMENTO Y CORDONES | 800.000,00 | 0,00 | 92.466,02 | 707.533,98 | 0,00 | 92.466,02 | 5.677,97 | 92.466,02 | 0,00 |
| 2.01.10.01.02.12 | PI OBRA: CORDON CUNETA | 500.000,00 | 0,00 | 0,00 | 500.000,00 | 0,00 | 0,00 | 0,00 | 0,00 | 0,00 |
| 2.01.10.01.02.13 | PI OBRA: REDUCTORES DE VELOCIDAD | 3.000.000,00 | 0,00 | 0,00 | 3.000.000,00 | 0,00 | 0,00 | 0,00 | 0,00 | 0,00 |
| 2.01.10.01.02.14 | PI OBRA: CLOACAS | 25.000.000,00 | 156.135,00 | 1.208.011,92 | 23.791.988,08 | 156.135,00 | 1.208.011,92 | 162.615,05 | 1.151.346,92 | 44.653,00 |
| 2.01.10.01.02.15 | PI OBRA: AMPLIACION HOGAR DE ANCIANOS | 2.500.000,00 | 0,00 | 0,00 | 2.500.000,00 | 0,00 | 0,00 | 0,00 | 0,00 | 0,00 |
| 2.01.10.01.02.16 | PI ORGANIZACION CATASTRO | 500.000,00 | 0,00 | 0,00 | 500.000,00 | 0,00 | 0,00 | 0,00 | 0,00 | 0,00 |
| 2.01.10.01.02.17 | PI OBRA: PARQUE INDUSTRIAL | 1.500.000,00 | 0,00 | 1.410,27 | 1.498.589,73 | 0,00 | 1.410,27 | 0,00 | 1.410,27 | 0,00 |
| 2.01.10.01.02.18 | PI PROGRAMA VIVIENDAS SOCIALES | 10.000.000,00 | 115.223,80 | 1.391.052,50 | 8.608.947,50 | 115.223,80 | 1.391.052,50 | 132.003,58 | 1.391.772,90 | 90,00 |
| 2.01.10.01.02.19 | PI OBRAS DIVERSAS | 10.700.000,00 | 2.124.227,00 | 4.483.169,33 | 6.216.830,67 | 2.124.227,00 | 4.483.169,33 | 2.144.870,13 | 4.488.209,93 | 24.590,00 |
| 2.01.10.01.02.20 | PI AMPLIACION Y REFACCION CENTRO DE SALUD | 500.000,00 | 0,00 | 19.475,00 | 480.525,00 | 0,00 | 19.475,00 | 16.374,40 | 19.475,40 | 101,60 |
| 2.01.10.01.02.21 | PI OBRA: PARQUE EL REGALO | 300.000,00 | 0,00 | 13.310,01 | 286.689,99 | 0,00 | 13.310,01 | 6.225,44 | 6.225,44 | 7.004,57 |
| 2.01.10.02 | PT POR CUENTA DE LA PROVINCIA Y O.NACION | 1.005.000,00 | 0,00 | 0,00 | 1.005.000,00 | 0,00 | 0,00 | 0,00 | 0,00 | 0,00 |
| 2.01.10.02.01 | PT DPV - CONSERVACION DE CAMINOS | 5.000,00 | 0,00 | 0,00 | 5.000,00 | 0,00 | 0,00 | 0,00 | 0,00 | 0,00 |
| 2.01.10.02.01.01 | PT POR CUENTA DE LA NACION | 1.000.000,00 | 0,00 | 0,00 | 1.000.000,00 | 0,00 | 0,00 | 0,00 | 0,00 | 0,00 |
| 2.01.10.02.02 | PI OTRAS OBRAS | 1.000.000,00 | 0,00 | 0,00 | 1.000.000,00 | 0,00 | 0,00 | 0,00 | 0,00 | 0,00 |
| 2.01.10.02.02.01 | PT INVERSION FINANCIERA | 1.000,00 | 0,00 | 0,00 | 1.000,00 | 0,00 | 0,00 | 0,00 | 0,00 | 0,00 |
| 2.02 | PT VALORES FINANCIEROS | 1.000,00 | 0,00 | 0,00 | 1.000,00 | 0,00 | 0,00 | 0,00 | 0,00 | 0,00 |
| 2.02.11 | PT PRESTAMOS | 1.000,00 | 0,00 | 0,00 | 1.000,00 | 0,00 | 0,00 | 0,00 | 0,00 | 0,00 |
| 2.02.11.01 | PT TRANSFERENCIAS INTERNAS | 1.000,00 | 0,00 | 0,00 | 1.000,00 | 0,00 | 0,00 | 0,00 | 0,00 | 0,00 |
| 2.02.11.01.01 | PI TRANSFERENCIAS INTERNAS | 1.000,00 | 0,00 | 0,00 | 1.000,00 | 0,00 | 0,00 | 0,00 | 0,00 | 0,00 |
| 2.02.11.01.01.01 | PI TRANSFERENCIAS INTERNAS | 1.000,00 | 0,00 | 0,00 | 1.000,00 | 0,00 | 0,00 | 0,00 | 0,00 | 0,00 |
| | | | | 55.116.178,99 | 263.301.921,01 | 20.248.166,61 | 56.116.178,99 | 19.972.970,81 | 54.354.664,34 | 3.261.494,05 |



ROSANA BAROLO
 Intendente de Noetinger

Transpofito
 ANGELA BEVILACQUA
 Intendente de Noetinger



ROSANA BAROLO
 Subdirectora de Economía y Finanzas



EJECUCION PRESUPUESTARIA EGRESOS

Periodo: 31/03/2020 al 30/04/2020

| CUENTA | CONCEPTO | PRESUPUESTO AUTORIZADO | COMROMETIDO EN PERIODO | COMROMETIDO ACUMULADO | CREDITO DISPONIBLE | ORDENADO A PAGAR EN PER. | ORDENADO A PAGAR EN PERIODO | PAGADO ACUMULADO | A PAGAR |
|---------------|---|------------------------|------------------------|-----------------------|-----------------------|--------------------------|-----------------------------|----------------------|---------------------|
| 2.03 | PT AMORTIZACION DE LA DEUDA | 7.202.000,00 | 52.750,76 | 1.305.569,39 | 5.896.430,61 | 52.750,75 | 52.750,75 | 1.305.569,39 | 0,00 |
| 2.03.12 | PT AMORTIZACION DE LA DEUDA | 7.202.000,00 | 52.750,76 | 1.305.569,39 | 5.896.430,61 | 52.750,75 | 52.750,75 | 1.305.569,39 | 0,00 |
| 2.03.12.01 | PT CON ORG. PROV. NAC. E INTERNAC. | 3.451.000,00 | 4.387,54 | 1.109.789,23 | 2.341.210,77 | 4.387,54 | 4.387,54 | 1.109.789,23 | 0,00 |
| 2.03.12.01.01 | PI ENTIDADES FINANCIERAS | 1.000,00 | 0,00 | 0,00 | 1.000,00 | 0,00 | 0,00 | 0,00 | 0,00 |
| 2.03.12.01.02 | PI SERVICIOS PACTO FISCAL III | 150.000,00 | 4.387,54 | 17.550,16 | 132.449,84 | 4.387,54 | 4.387,54 | 17.550,16 | 0,00 |
| 2.03.12.01.03 | PI SERVICIOS PRESTAMO | 3.300.000,00 | 0,00 | 1.092.239,07 | 2.207.760,93 | 0,00 | 0,00 | 1.092.239,07 | 0,00 |
| 2.03.12.02 | PT CON OTROS ORGANISMOS | 3.751.000,00 | 48.303,21 | 195.780,18 | 3.555.219,84 | 48.303,21 | 48.303,21 | 195.780,18 | 0,00 |
| 2.03.12.02.01 | PI CAJA DE INGEN. DE LA PROV. DE CORDOBA | 1.000,00 | 0,00 | 0,00 | 1.000,00 | 0,00 | 0,00 | 0,00 | 0,00 |
| 2.03.12.02.02 | PI DE INTITUCIONES CREDIT. Y OMUTUALISTAS | 3.750.000,00 | 48.303,21 | 195.780,16 | 3.554.219,84 | 48.303,21 | 48.303,21 | 195.780,16 | 0,00 |
| 3 | PT NO CLASIFICADOS | 18.300.000,00 | 947.449,17 | 4.093.756,22 | 14.206.243,78 | 947.449,17 | 947.449,17 | 4.093.756,22 | 0,00 |
| 3.01 | PT CUENTAS DE ORDEN | 18.300.000,00 | 947.449,17 | 4.093.756,22 | 14.206.243,78 | 947.449,17 | 947.449,17 | 4.093.756,22 | 0,00 |
| 3.01.01 | PT NO CLASIFICADA | 1.000,00 | 0,00 | 0,00 | 1.000,00 | 0,00 | 0,00 | 0,00 | 0,00 |
| 3.01.01.01 | PI POR TRABAJOS PUBLICOS | 1.000,00 | 0,00 | 0,00 | 1.000,00 | 0,00 | 0,00 | 0,00 | 0,00 |
| 3.01.01.02 | PT OTRAS CAUSAS | 18.299.000,00 | 947.449,17 | 4.093.756,22 | 14.205.243,78 | 947.449,17 | 947.449,17 | 4.093.756,22 | 0,00 |
| 3.01.01.02.01 | PI RETENC. 18% JUBILACION -AP. PERSONAL | 11.920.000,00 | 605.131,45 | 2.595.535,07 | 9.324.464,93 | 605.131,45 | 605.131,45 | 2.595.535,07 | 0,00 |
| 3.01.01.02.02 | PI RETENC. 4,5% APROSS - APORTE PERSONAL | 3.278.000,00 | 237.036,01 | 958.469,23 | 2.309.530,77 | 237.036,01 | 237.036,01 | 958.469,23 | 0,00 |
| 3.01.01.02.03 | PI RETENCION SEGURO DE VIDA OBLIGATORIO | 299.000,00 | 12.594,97 | 51.655,32 | 247.344,68 | 12.594,97 | 12.594,97 | 51.655,32 | 0,00 |
| 3.01.01.02.04 | PI RETENCION GREMIAL - APORTE PERSONAL | 1.222.000,00 | 0,00 | 290.424,97 | 931.575,03 | 0,00 | 0,00 | 290.424,97 | 0,00 |
| 3.01.01.02.05 | PI OTRAS RETENCIONES - APORTE PERSONAL | 1.059.000,00 | 92.696,74 | 187.569,63 | 871.430,37 | 92.696,74 | 92.696,74 | 187.569,63 | 0,00 |
| 3.01.01.02.06 | PI DIRECCION GENERAL RENTAS - ING. BRUTOS | 1.000,00 | 0,00 | 0,00 | 1.000,00 | 0,00 | 0,00 | 0,00 | 0,00 |
| 3.01.01.02.07 | PI ANTICIPOS VARIOS | 600.000,00 | 0,00 | 0,00 | 600.000,00 | 0,00 | 0,00 | 0,00 | 0,00 |
| TOTAL | | 347.000.000,00 | 21.248.368,53 | 63.515.506,50 | 285.484.493,40 | 21.248.368,53 | 20.813.170,73 | 60.254.012,95 | 3.261.434,05 |


 ROSANA BAROLO
 Secretaria Economía y Finanzas

 ASELA BEVILACQUA
 Presidente de Noet. N.S.R.